

Diário Oficial

DO MUNICÍPIO DE SÃO LUÍS - MA

ANO XXXV

São Luis, sexta-feira, 22 de maio de 2015

Nº 96 - 28 Páginas

SUPLEMENTO

SECRETARIA MUNICIPAL DA FAZENDA

**RELATÓRIO RESUMIDO DA EXECUÇÃO
ORÇAMENTÁRIA**

2º BIMESTRE

RELATÓRIO DE GESTÃO FISCAL

1º QUADRIMESTRE

EXERCÍCIO/2015



PREFEITURA MUNICIPAL DE SÃO LUÍS (MA)
RELATÓRIO RESUMIDO DA EXECUÇÃO ORÇAMENTÁRIA
DEMONSTRATIVO DAS RECEITAS E DESPESAS PREVIDENCIÁRIAS REGIME PRÓPRIO DOS SERVIDORES PÚBLICOS
ORÇAMENTO DA SEGURIDADE SOCIAL

Referência: JANEIRO-ABRIL/2015; BIMESTRE: MARÇO-ABRIL/2015

RREO - ANEXO 4 (LRF - Art. 53, inciso II)

RECEITAS PREVIDENCIÁRIAS	PREVISÃO INICIAL	PREVISÃO ATUALIZADA	RECEITAS REALIZADAS	
			Até o Bimestre	Até o Bimestre 2014
RECEITAS PREVID. (EXC. INTRA-ORÇAMENTÁRIAS) - I	95.689.190,00	95.689.190,00	31.789.209,55	25.989.644,71
RECEITAS CORRENTES	95.689.190,00	95.689.190,00	31.789.209,55	25.989.644,71
Receita de Contribuições	69.590.714,00	69.590.714,00	22.794.621,11	20.409.143,74
Pessoal Civil	69.590.714,00	69.590.714,00	22.794.621,11	20.409.143,74
Contribuição do Servidor Ativo Civil	67.073.517,00	67.073.517,00	21.992.970,69	19.842.648,83
Contribuição do Servidor Inativo Civil	1.656.486,00	1.656.486,00	639.780,56	438.807,67
Contribuição de Pensionista Civil	860.711,00	860.711,00	161.869,86	127.687,24
Pessoal Militar	-	-	-	-
Contribuição do Militar Ativo	-	-	-	-
Contribuição do Militar Inativo	-	-	-	-
Contribuição de Pensionista Militar	-	-	-	-
Outras Receitas de Contribuição	-	-	-	22.338,40
Receita Patrimonial	21.700.044,00	21.700.044,00	6.768.612,72	4.581.930,88
Receitas Imobiliárias	-	-	-	-
Receitas de Valores Mobiliários	21.700.044,00	21.700.044,00	4.889.897,49	4.547.972,97
Outras Receitas Patrimoniais	-	-	1.878.715,23	33.957,91
Receita de Serviços	-	-	-	-
Outras Receitas Correntes	4.398.432,00	4.398.432,00	2.225.975,72	976.231,69
Compensação Previdenciária entre RGPS e RPPS	354.096,00	354.096,00	-	60.972,96
Outras Receitas Correntes	4.044.336,00	4.044.336,00	2.225.975,72	915.258,73
RECEITAS DE CAPITAL	-	-	-	-
Alienação de Bens, Direitos e Ativos	-	-	-	-
Amortização de Empréstimos	-	-	-	-
Outras Receitas de Capital	-	-	-	-
(-) DEDUÇÕES DA RECEITA	-	-	-	-
RECEITAS PREVIDENCIÁRIAS - RPPS	-	-	-	-
RECEITAS PREVID. - INTRA-ORÇAMENTÁRIAS) - II	86.178.831,00	86.178.831,00	26.372.824,90	20.409.143,74
TOTAL REC. PREVIDENCIÁRIAS (III) = I + II	181.868.021,00	181.868.021,00	58.162.034,45	46.398.788,45

DESPESAS PREVIDENCIÁRIAS	DOTAÇÃO INICIAL	DOTAÇÃO ATUALIZADA	DESPESAS EMPENHADAS		DESPESA LIQUIDADAS		INSCRITAS EM RPND	
			Até o Bimestre	Até o Bimestre 2014	Até o Bimestre	Até o Bimestre 2014	No Exercício	No Exercício Anterior
DESP. PREVID. (EXC. INTRA-ORÇAMENTÁRIAS) - IV	192.330.432,00	192.330.432,00	183.984.220,86	149.987.033,31	61.627.477,80	48.214.756,73	-	-
ADMINISTRAÇÃO GERAL	15.636.306,00	15.636.306,00	11.384.220,86	4.716.010,79	2.422.530,46	2.088.020,74	-	-
Despesas Correntes	13.193.968,00	13.193.968,00	11.232.208,36	4.716.010,79	2.389.090,19	2.088.020,74	-	-
Despesas de Capital	2.442.338,00	2.442.338,00	152.012,50	-	33.440,27	-	-	-
PREVIDÊNCIA SOCIAL	176.694.126,00	176.694.126,00	172.600.000,00	145.271.022,52	59.204.947,34	46.126.735,99	-	-
Pessoal Civil	176.694.126,00	176.694.126,00	172.600.000,00	145.271.022,52	59.204.947,34	46.126.735,99	-	-
Aposentadorias	124.956.270,00	124.956.270,00	121.600.000,00	119.280.090,72	41.794.815,70	32.665.614,47	-	-
Pensões	51.737.856,00	51.737.856,00	51.000.000,00	25.990.931,80	17.410.131,64	13.461.121,52	-	-
Outros Benefícios Previdenciários	-	-	-	-	-	-	-	-
Pessoal Militar	-	-	-	-	-	-	-	-
Reformas	-	-	-	-	-	-	-	-
Pensões	-	-	-	-	-	-	-	-
Outros Benefícios Previdenciários	-	-	-	-	-	-	-	-
Outras Despesas Previdenciárias	-	-	-	-	-	-	-	-
Comp. Previdenciária do RPPS para o RGPS	-	-	-	-	-	-	-	-
Demais Despesas Previdenciárias	-	-	-	-	-	-	-	-
DESPESAS PREVID. - INTRA-ORÇAMENTÁRIAS) - V	-	-	-	-	-	-	-	-
TOTAL DESP. PREVIDENCIÁRIAS (VI) = IV + V	192.330.432,00	192.330.432,00	183.984.220,86	149.987.033,31	61.627.477,80	48.214.756,73	-	-
RESULTADO PREVIDENCIÁRIO VII = III - VI	(10.462.411,00)	(10.462.411,00)	(125.822.186,41)	(103.588.244,86)	(3.465.443,35)	(1.815.968,28)	-	-

Nota: Durante o exercício, somente as despesas liquidadas são consideradas executadas. No encerramento do exercício, as despesas não liquidadas inscritas em restos a pagar não-processados são também consideradas executadas. Dessa forma, para maior transparência, as despesas executadas estão segregadas em:

- Despesas liquidadas, consideradas aquelas em que houve a entrega do material ou serviço, nos termos do art. 63 da Lei 4.320/64;
- Despesas empenhadas mas não liquidadas, inscritas em Restos a Pagar não-processados, consideradas liquidadas no encerramento do exercício, por força do art. 35, inciso II da Lei 4.320/64.



PREFEITURA MUNICIPAL DE SÃO LUÍS (MA)
RELATÓRIO RESUMIDO DA EXECUÇÃO ORÇAMENTÁRIA
DEMONSTRATIVO DAS RECEITAS E DESPESAS PREVIDENCIÁRIAS DO REGIME PRÓPRIO DOS SERVIDORES PÚBLICOS
ORÇAMENTO DA SEGURIDADE SOCIAL

Referência: JANEIRO-ABRIL/2015, BIMESTRE: MARÇO-ABRIL/2015

RREO - ANEXO 4 (LRF - Art. 53, inciso II)

APORTES DE RECURSOS PARA O REGIME PRÓPRIO DE PREVIDÊNCIA DO SERVIDOR	APORTES REALIZADOS	
TOTAL DOS APORTES PARA O RPPS	26.664.179,85	
Plano Financeiro	26.664.179,85	
Recursos para Cobertura de Insuficiências Financeiras	26.664.179,85	
Recursos para Formação de Reserva	-	
Outros Aportes para o RPPS	-	
Plano Previdenciário	-	
Recursos para Cobertura de Déficit Financeiro	-	
Recursos para Cobertura de Déficit Atuarial	-	
Outros Aportes para o RPPS	-	

RESERVA ORÇAMENTÁRIA DO RPPS	PREVISÃO ORÇAMENTÁRIA
VALOR	

BENS E DIREITOS DO RPPS	PERÍODO DE REFERÊNCIA	
	EXERCÍCIO	EXERCÍCIO ANTERIOR
CAIXA		
BANCOS CONTA MOVIMENTO	20.646.514,34	10.608.962,14
INVESTIMENTOS	169.667.269,10	117.550.569,30
OUTROS BENS E DIREITOS		

REC PREVIDENCIÁRIAS INTRA-ORÇAMENTÁRIAS	PREVISÃO INICIAL	PREVISÃO ATUALIZADA	RECEITAS REALIZADAS	
			Até o Bimestre	Até o Bimestre 2014
RECEITAS CORRENTES (VIII)	86.178.831,00	86.178.831,00	26.372.824,90	20.409.143,74
Receita de Contribuições	86.178.831,00	86.178.831,00	26.372.824,90	20.409.143,74
Pessoal Civil	86.178.831,00	86.178.831,00	26.372.824,90	20.409.143,74
Contribuição Patronal do Servidor Ativo Civil	86.178.831,00	86.178.831,00	26.372.824,90	20.409.143,74
Contribuição Patronal do Servidor Inativo Civil	-	-	-	-
Contribuição Patronal de Pensionista Civil	-	-	-	-
Pessoal Militar	-	-	-	-
Contribuição Patronal de Militar Ativo	-	-	-	-
Contribuição Patronal de Militar Inativo	-	-	-	-
Contribuição Patronal de Pensionista Militar	-	-	-	-
Contrib. Previdenciárias para cobertura de Déficit Atuarial	-	-	-	-
Contrib. Previdenciária em regime de débitos e parcelamentos	-	-	-	-
Receita Patrimonial	-	-	-	-
Outras Receitas Correntes	-	-	-	-
RECEITAS DE CAPITAL (IX)	-	-	-	-
Alienação de Bens	-	-	-	-
Amortização de Empréstimos	-	-	-	-
Outras Receitas de Capital	-	-	-	-
(-) DEDUÇÕES DA RECEITA (X)	-	-	-	-
TOTAL REC. PREVID. INTRA-ORÇ. (XI) = VIII+IX - X	86.178.831,00	86.178.831,00	26.372.824,90	20.409.143,74

DESP. PREVIDENCIÁRIAS INTRA-ORÇAMENTÁRIAS	DOTAÇÃO INICIAL	DOTAÇÃO ATUALIZADA	DESPESAS EMPENHADAS		DESPESAS LIQUIDADAS		INSCRITAS EM RPMP	
			Até o Bimestre	Até o Bimestre 2014	Até o Bimestre	Até o Bimestre 2014	No Exercício	Exercício Anterior
ADMINISTRAÇÃO GERAL (XII)	-	-	-	-	-	-	-	-
Despesas Correntes	-	-	-	-	-	-	-	-
Despesas de Capital	-	-	-	-	-	-	-	-
PREVIDÊNCIA SOCIAL	-	-	-	-	-	-	-	-
Pessoal Civil	-	-	-	-	-	-	-	-
Aposentadorias	-	-	-	-	-	-	-	-
Pensões	-	-	-	-	-	-	-	-
Outros Benefícios Previdenciários	-	-	-	-	-	-	-	-
TOTAL DESP. PREVID. INTRA-ORÇAMENTÁRIAS	-	-	-	-	-	-	-	-

FONTE: SECRETARIA MUNICIPAL DA FAZENDA

Raimundo José Rodrigues do Nascimento
Secretário Municipal da Fazenda

Décio Rodrigues e Silva Neto
Controlador Geral do Município

Jairo Câmara de Carvalho Filho
Contador Geral do Município
CRC-MA 2074



PREFEITURA MUNICIPAL DE SÃO LUÍS (MA)
RELATÓRIO RESUMIDO DA EXECUÇÃO ORÇAMENTÁRIA
DEMONSTRATIVO DO RESULTADO NOMINAL
ORÇAMENTO DA SEGURIDADE SOCIAL
Referência: JANEIRO-ABRIL/2015; BIMESTRE: MARÇO-ABRIL/2015

RREO - ANEXO 5 (LRF - art 53, inciso III)

ESPECIFICAÇÃO	SALDO		
	Em 31 Dezembro 2014 (a)	No Bimestre Anterior (b)	No Bimestre (c)
DÍVIDA CONSOLIDADA (I)	375.087.755,97	372.575.508,21	375.296.342,96
DEDUÇÕES (II)	-	-	-
Disponibilidade de Caixa Bruta	239.281.579,26	314.695.044,85	319.848.341,66
Haveres Financeiros	-	-	-
(-) Restos a Pagar Processados (Exceeto Precatórios)	529.029.420,90	482.713.812,25	449.993.676,51
DÍVIDA CONSOLIDADA LÍQUIDA (III) = (I - II)	375.087.755,97	372.575.508,21	375.296.342,96
RECEITA DE PRIVATIZAÇÕES (IV)	-	-	-
PASSIVOS RECONHECIDOS (V)	283.855.718,97	280.264.165,97	150.411.842,65
DÍVIDA FISCAL LÍQUIDA VI = III + VI - V	91.232.037,00	92.311.342,24	224.884.500,31

ESPECIFICAÇÃO	PERÍODO DE REFERÊNCIA	
	No Bimestre (c - b)	Até o Bimestre (c - a)
RESULTADO NOMINAL	132.573.158,07	133.652.463,31

DISCRIMINAÇÃO DA META FISCAL	VALOR CORRENTE
META DE RES. NOMINAL FIXADA NO ANEXO DE METAS FISCAIS DA LDO PARA O EXERCÍCIO DE REFERÊNCIA	178.316.310,00

ESPECIFICAÇÃO	REGIME PREVIDENCIÁRIO		
	Em 31 Dezembro 2014 (a)	No Bimestre Anterior (b)	No Bimestre (c)
DÍVIDA CONSOLIDADA PREVIDENCIÁRIA (VII)	119.321.378,48	119.321.378,48	119.321.378,48
Passivo Atuarial	119.321.378,48	119.321.378,48	119.321.378,48
Demais Dívidas	-	-	-
DEDUÇÕES (VIII)	152.524.304,56	177.579.651,43	190.079.937,25
Disponibilidade de Caixa Bruta	4.794.335,71	18.166.548,80	20.646.514,34
Investimentos	147.860.990,48	159.544.120,91	169.667.269,10
Demais Haveres Financeiros	-	-	-
(-) Restos a Pagar Processados	131.021,63	131.018,28	233.846,19
DÍV. CONS. LÍQUIDA PREVIDENCIÁRIA (IX) = (VII - VIII)	(33.202.926,08)	(58.258.272,95)	(70.758.558,77)
PASSIVOS RECONHECIDOS (X)	-	-	-
DÍVIDA FISCAL LÍQUIDA PREVIDENCIÁRIA (XI) = (IX - X)	(33.202.926,08)	(58.258.272,95)	(70.758.558,77)

FONTE: SECRETARIA MUNICIPAL DA FAZENDA

Raimundo José Rodrigues do Nascimento
Secretário Municipal da Fazenda

Délcio Rodrigues e Silva Neto
Controlador Geral do Município

Jairo Câmara de Carvalho Filho
Contador Geral do Município
CRC-MA 2074



PREFEITURA MUNICIPAL DE SÃO LUÍS
RELATÓRIO RESUMIDO DA EXECUÇÃO ORÇAMENTÁRIA
DEMONSTRATIVO DO RESULTADO PRIMÁRIO
ORÇAMENTOS FISCAL E DA SEGURIDADE SOCIAL
Referência: JANEIRO-ABRIL/2015; BIMESTRE: MARÇO-ABRIL/2015

RREO - ANEXO 6 (LRF - art 53, inciso III)

RECEITAS FISCAIS	PREVISÃO ATUALIZADA	RECEITAS REALIZADAS	
		Até o Bimestre	Até o Bimestre do Exercício Anterior
RECEITAS PRIMÁRIAS CORRENTES (I)	2.438.861.583,13	757.935.534,85	749.328.263,65
Receitas Tributárias	652.506.865,00	173.817.989,71	147.352.206,25
IPTU	51.278.597,00	680.587,52	44.067,70
ISS	509.804.371,00	137.793.774,05	124.182.008,54
ITBI	30.629.116,00	9.783.061,67	7.008.978,79
IRPF	43.270.749,00	17.986.458,32	8.897.509,54
Outras Receitas Tributárias	17.524.032,00	7.574.108,15	7.219.641,68
Receitas de Contribuições	137.827.629,00	46.181.275,48	42.396.960,54
Receita Previdenciária	69.590.717,00	22.794.621,11	20.431.482,14
Outras Contribuições	68.236.912,00	23.386.654,37	21.965.478,40
Receita Patrimonial Líquida	377.322,00	1.932.091,83	126.628,17
Receita Patrimonial	39.189.925,00	11.690.350,11	9.420.497,91
(-) Aplicações Financeiras	38.812.603,00	9.758.258,28	9.293.869,74
Transferências Correntes	1.584.541.986,13	512.831.481,04	541.699.801,76
FPM	559.790.291,00	122.486.706,73	145.363.902,49
ICMS	452.602.097,00	99.546.336,75	129.377.308,81
Transferências de Convênios	38.723.488,13	2.583.204,80	2.721.585,07
Outras Transferências Correntes	533.426.110,00	288.215.232,76	264.237.005,39
Demais Receitas Correntes	63.607.781,00	23.172.696,79	17.752.666,93
Divida Ativa	33.558.462,00	10.692.946,84	9.822.309,81
Diversas Receitas Correntes	30.049.319,00	12.479.749,95	7.930.357,12
RECEITAS DE CAPITAL (II)	162.958.052,00	2.555.682,56	1.362.804,83
Operações de Crédito (III)	110.193.363,00	2.514.619,32	1.360.912,93
Amortização de Empréstimos (IV)	0,00	-	-
Alienação de Bens (V)	1.892,00	41.063,24	1.891,90
Transferências de Capital	52.762.797,00	0,00	0,00
Convênios	52.762.797,00	-	-
Outras Transferências de Capital	0,00	-	-
Outras Receitas de Capital	0,00	-	-
RECEITAS PRIMÁRIAS DE CAPITAL (VI) = (II - III - IV - V)	52.762.797,00	0,00	0,00
RECEITAS PRIMÁRIAS LÍQUIDAS (VII) = (I + VI)	2.491.624.380,13	757.935.534,85	749.328.263,65

DESPESAS FISCAIS	DOTAÇÃO ATUALIZADA	DESPESAS EMPENHADAS		DESPESAS LIQUIDADAS		INSCRITAS EM RPNP	
		Até o Bimestre	Até o Bimestre 2014	Até o Bimestre	Até o Bimestre 2014	Até o Bimestre	Até o Bimestre 2014
DESPESAS CORRENTES (VIII)	2.239.255.860,99	1.440.673.186,54	1.219.060.116,56	643.907.404,93	536.812.870,51	-	-
Pessoal e Encargos Sociais	1.034.816.350,59	737.099.420,38	654.134.931,51	328.270.225,46	278.458.476,38	-	-
Juros e Encargos da Dívida (IX)	9.955.672,00	5.285.265,63	4.573.053,64	2.292.141,03	1.815.771,15	-	-
Outras Despesas Correntes	1.194.483.838,40	698.288.500,53	560.352.131,41	313.345.038,44	256.538.622,98	-	-
DESPESAS PRIMÁRIAS CORRENTES (X) = (VIII - IX)	2.229.300.188,99	1.435.387.920,91	1.214.487.062,92	641.615.263,90	534.997.099,36	-	-
DESPESAS DE CAPITAL (XI)	348.016.821,22	77.377.430,13	81.817.049,12	28.284.632,67	24.104.590,20	-	-
Investimentos	299.200.693,22	53.140.384,27	56.478.963,75	19.729.385,10	12.361.233,61	-	-
Inversões Financeiras	131.800,00	-	-	-	-	-	-
Concessão de Empréstimos (XII)	-	-	-	-	-	-	-
Aquisição de Título de Capital já Integralizado (XIII)	-	-	-	-	-	-	-
Demais Inversões Financeiras	131.800,00	-	-	-	-	-	-
Amortização da Dívida (XIV)	48.684.328,00	24.237.045,86	25.338.085,37	8.555.247,57	11.743.356,59	-	-
DESPESAS PRIMÁRIAS CAPITAL (XV) = (XI - XII - XIII - XIV)	299.332.493,22	53.140.384,27	56.478.963,75	19.729.385,10	12.361.233,61	-	-
RESERVA DE CONTINGÊNCIA (XVI)	-	-	-	-	-	-	-
RESERVA DE RPPS (XVII)	-	-	-	-	-	-	-
DESP. PRIMÁRIAS LÍQUIDAS (XVIII) = (X + XV + XVI + XVII)	2.528.632.682,21	1.488.528.305,18	1.270.966.026,67	661.344.649,00	547.358.332,97	-	-
RESULTADO PRIMÁRIO (VII - XVIII)	(37.008.302,08)	(730.592.770,33)	(521.637.763,02)	96.590.885,85	201.969.930,68	-	-

SALDOS DE EXERCÍCIOS ANTERIORES	-	-	-	-	-	-	-
--	---	---	---	---	---	---	---

DISCRIMINAÇÃO DA META FISCAL	VALOR CORRENTE
META DE RESULTADO PRIMÁRIO FIXADA NO ANEXO DE METAS FISCAIS DA LDO PARA O EXERCÍCIO DE REFERÊNCIA	-92659180,00

FONTE: SECRETARIA MUNICIPAL DA FAZENDA

Raimundo José Rodrigues do Nascimento Secretário
Municipal da Fazenda

Décio Rodrigues e Silva Neto
Controlador Geral do Município

Jairo Câmara de Carvalho Filho
Contador Geral do Município
CRC-MA 2074



PREFEITURA MUNICIPAL DE SÃO LUÍS (MA)
RELATÓRIO RESUMIDO DA EXECUÇÃO ORÇAMENTÁRIA
DEMONSTRATIVO DAS RECEITAS E DESPESAS COM MANUTENÇÃO E DESENVOLVIMENTO DO ENSINO - MDE
ORÇAMENTOS FISCAL E DA SEGURIDADE SOCIAL
Referência: JANEIRO-ABRIL/2015; BIMESTRE: MARÇO-ABRIL/2015

RRFO - ANEXO 8 (LDB, art. 72)

RECEITA BRUTA DE IMPOSTOS	PREVISÃO INICIAL	PREVISÃO ATUALIZADA (a)	RECEITAS REALIZADAS	
			Até o bimestre (b)	^a c (b)x100
RECEITA RESULTANTE DE IMPOSTOS	675.088.358,00	675.088.358,00	178.882.294,25	26,50
1. Receitas de Impostos (I)	675.088.358,00	675.088.358,00	178.882.294,25	26,50
1.1 Receita Resultante do IPTU	66.589.269,00	66.589.269,00	6.142.668,41	9,22
1.1.1 - IPTU	51.278.597,00	51.278.597,00	693.862,85	1,35
1.1.2 - Multa, juros de mora e outros encargos do IPTU	660.661,00	660.661,00	2.504,19	0,38
1.1.3 - Dívida Ativa do IPTU	11.562.881,00	11.562.881,00	4.222.334,38	36,52
1.1.4 - Multa, juros de mora, atual. Mon. e outros encargos da dívida ativa do IPTU	3.087.130,00	3.087.130,00	1.237.242,32	40,08
1.1.5 - (-) Deduções da Receita do IPTU	-	-	13.275,33	-
1.2 Receita Resultante do ITBI	30.629.116,00	30.629.116,00	9.783.061,67	31,94
1.2.1 - ITBI	30.629.116,00	30.629.116,00	9.794.326,39	31,98
1.2.2 - Multa, juros de mora e outros encargos do ITBI	-	-	-	-
1.2.3 - Dívida Ativa do ITBI	-	-	-	-
1.2.4 - Multa, juros de mora, atual. monetária e outros encargos da dívida ativa do ITBI	-	-	-	-
1.2.5 - (-) Deduções da Receita do ITBI	-	-	11.264,52	-
1.3 Receita Resultante do ISS	534.599.724,00	534.599.724,00	144.970.105,85	27,12
1.3.1 - ISS	509.804.371,00	509.804.371,00	137.835.905,30	27,04
1.3.2 - Multa, juros de mora e outros encargos do ISS	1.758.392,00	1.758.392,00	570.021,67	32,42
1.3.3 - Dívida Ativa do ISS	19.974.553,00	19.974.553,00	5.585.115,43	27,96
1.3.4 - Multa, juros de mora, atual. monetária e outros encargos da dívida ativa do ISS	3.062.408,00	3.062.408,00	1.021.194,70	33,35
1.3.5 - (-) Deduções da Receita do ISS	-	-	42.131,25	-
1.4 Receita Resultante do IRRF	43.270.249,00	43.270.249,00	17.986.458,22	41,57
1.4.1 - IRPF	43.270.249,00	43.270.249,00	17.990.867,61	41,58
1.4.2 - Multa, juros de mora e outros encargos do IRRF	-	-	-	-
1.4.3 - Dívida Ativa do IRRF	-	-	-	-
1.4.4 - Multa, juros de mora, atual. monetária e outros encargos da dívida ativa do IRRF	-	-	-	-
1.4.5 - (-) Deduções da Receita do IRRF	-	-	4.409,29	-
1.5 Receita Resultante do ITR	-	-	-	-
1.5.1 - ITR	-	-	-	-
1.5.2 - Multa, juros de mora e outros encargos do ITR	-	-	-	-
1.5.3 - Dívida Ativa do ITR	-	-	-	-
1.5.4 - Multa, juros de mora, atual. monetária e outros encargos da dívida ativa do ITR	-	-	-	-
1.5.5 - (-) Deduções da Receita do ITR	-	-	-	-
2. Receitas de Transferências Constitucionais e Legais (II)	1.108.751.879,00	1.108.751.879,00	326.898.660,78	29,48
2.1 Cota-Parte FPM	559.790.291,00	559.790.291,00	153.108.383,26	27,35
2.1.1 - Parcela referente à CF - art. 159, I, alínea b	559.790.291,00	559.790.291,00	153.108.383,26	27,35
2.1.2 - Parcela referente à CF - art. 159, I, alínea d	-	-	-	-
2.2 Cota-Parte ICMS	452.602.097,00	452.602.097,00	124.432.920,79	27,49
2.3 ICMS-Desoneração - L.C. nº 87/96	3.469.208,00	3.469.208,00	904.314,30	26,07
2.4 Cota-Parte IPI-Exportação	3.654.191,00	3.654.191,00	-	-
2.5 Cota-Parte ITR	24.850,00	24.850,00	4.171,46	16,79
2.6 Cota-Parte IPVA	88.974.010,00	88.974.010,00	47.945.736,53	53,89
2.7 Cota-Parte IOF-Ouro	237.232,00	237.232,00	503.134,44	212,09
3. TOTAL DA RECEITA DE IMPOSTOS (1+2)	1.783.840.237,00	1.783.840.237,00	505.780.955,03	28,35
RECEITAS ADICIONAIS PARA FINANCIAMENTO DO ENSINO	PREVISÃO INICIAL	PREVISÃO ATUALIZADA	RECEITAS REALIZADAS	
		(a)	Até o bimestre	^a c (b)x100
4. Receita de Aplic. Financeira de outros recursos de impostos vinculados ao ensino				
5. Transferências do FNDE	21.756.725,00	21.756.725,00	6.104.186,54	28,06
5.1 Transferências do Salário-Educação	4.506.204,00	4.506.204,00	2.055.536,23	45,61
5.2 Transferências Diretas - PDDE	-	-	-	-
5.3 Transferências Diretas PNAE	10.733.536,00	10.733.536,00	3.720.122,40	34,66
5.4 Transferências Diretas PNATE	800.857,00	800.857,00	255.227,91	31,87
5.5 Outras Transferências do FNDE	5.716.128,00	5.716.128,00	73.500,00	1,29
5.6 Aplicação Financeira dos Recursos do FNDE	-	-	-	-
6. Transferências de Convênios destinados a Programas de Educação	592.885,00	592.885,00	-	-
6.1 Transferências de Convênios	592.885,00	592.885,00	-	-
6.2 Aplicação Financeira dos Recursos de Convênios	-	-	-	-
7. Receita de Operações de Crédito destinada à Educação	3.800.000,00	3.800.000,00	-	-
8. Outras Receitas para Financiamento do Ensino	-	-	-	-
9. TOTAL DAS REC. ADICIONAIS PARA FINANCIAMENTO DO ENSINO (4+5+6+7+8)	25.349.610,00	25.349.610,00	6.104.186,54	24,08
RECEITAS DO FUNDEB	PREVISÃO INICIAL	PREVISÃO ATUALIZADA	RECEITAS REALIZADAS	
		(a)	Até o bimestre (b)	^a c (b)x100
10. Receitas de Transferências Constitucionais e Legais	221.702.929,40	221.702.929,40	65.279.185,07	29,44
10.1 Cota-Parte FPM destinada ao FUNDEB - (20% de 2.1.1)	111.958.058,20	111.958.058,20	30.621.676,53	27,35
10.2 Cota-Parte ICMS destinada ao FUNDEB - (20% de 2.2)	90.520.419,40	90.520.419,40	24.886.584,04	27,49
10.3 ICMS-Desoneração - L.C. nº 87/96 - destinada ao FUNDEB - (20% de 2.3)	693.841,60	693.841,60	180.862,86	26,07
10.4 Cota-Parte IPI-Exportação (85%) - destinada ao FUNDEB - (20% de 2.4)	730.838,20	730.838,20	-	-
10.5 Cota-Parte ITR (100%) - destinada ao FUNDEB - (20% de (1.5 + 2.5))	4.970,00	4.970,00	834,27	16,79
10.6 Cota-Parte IPVA (100%) - destinada ao FUNDEB - (20% de 2.6)	17.794.802,00	17.794.802,00	9.589.147,37	53,89
11. Receitas recebidas do FUNDEB	277.623.316,00	277.623.316,00	141.102.496,12	50,83
11.1 Transferências de Recursos do FUNDEB	143.605.365,00	143.605.365,00	52.282.677,05	36,41
11.2 Complementação da União ao FUNDEB	131.785.388,00	131.785.388,00	87.650.985,28	66,51
11.3 Receita de Aplicação Financeira dos Recursos do FUNDEB	2.232.563,00	2.232.563,00	1.168.833,79	52,35
12. RESULTADO LÍQUIDO DAS TRANSFERÊNCIAS DO FUNDEB (11.1 - 10)	(78.097.564,40)	(78.097.564,40)	(12.996.428,02)	16,64



PREFEITURA MUNICIPAL DE SÃO LUÍS (MA)
RELATÓRIO RESUMIDO DA EXECUÇÃO ORÇAMENTÁRIA
DEMONSTRATIVO DAS RECEITAS E DESPESAS COM MANUTENÇÃO E DESENVOLVIMENTO DO ENSINO - MDE
ORÇAMENTOS FISCAL E DA SEGURIDADE SOCIAL

Referência: JANEIRO-ABRIL/2015; BIMESTRE: MARÇO-ABRIL/2015

RREO - ANEXO 8 (LDB, art. 72)

[5c] RESULTADO LÍQUIDO DA TRANSFERÊNCIAS (11 > 0) = ACRÉSCIMO RESULTANTE DAS TRANSF. DO FUNDEB	
[5c] RESULTADO LÍQUIDO DAS TRANSFERÊNCIAS (11 < 0) = DECRÉSCIMO RESULTANTE DAS TRANSF. DO FUNDEB	(12.996.428,02)

DESPESAS DO FUNDEB	DOTAÇÃO INICIAL	DOTAÇÃO ATUALIZADA (d)	DESPESAS EMPENHADAS		DESPESAS LIQUIDADAS		INSCRITAS EM RPND (f)
			Até o Bimestre (e)	% f (e d)x100	Até o Bimestre (g)	% h (g d)x100	
13. PAGAMENTO DOS PROFISSIONAIS DO MAGISTÉRIO	222.390.753,00	222.390.753,00	79.281.582,24	35,65	79.281.582,24	35,65	
13.1 Educação Infantil	28.175.982,00	28.175.982,00	8.227.409,16	29,20	8.227.409,16	29,20	
13.2 Educação Fundamental	194.214.771,00	194.214.771,00	71.054.173,08	36,59	71.054.173,08	36,59	
14. OUTRAS DESPESAS	33.296.164,00	33.296.164,00	1.843.500,15	5,54	1.843.500,15	5,54	
14.1 Educação Infantil	27.296.164,00	27.296.164,00	1.843.500,15	6,75	1.843.500,15	6,75	
14.2 Educação Fundamental	6.000.000,00	6.000.000,00	-	-	-	-	
15. TOTAL DAS DESPESAS DO FUNDEB (13+14)	255.686.917,00	255.686.917,00	81.125.082,39	31,73	81.125.082,39	31,73	

DEDUÇÕES PARA FINS DO LIMITE DO FUNDEB	VALOR
16- RESTOS A PAGAR INSCRITOS NO EXERCÍCIO SEM DISPONIBILIDADE FINANCEIRA DE RECURSOS DO FUNDEB	
16.1 - FUNDEB 60%	
16.2 - FUNDEB 40%	
17- DESPESAS CUSTEADAS COM O SUPERÁVIT FINANCEIRO DO EXERCÍCIO ANTERIOR DO FUNDEB	
17.1 - FUNDEB 60%	
17.2 - FUNDEB 40%	
18- TOTAL DAS DEDUÇÕES CONSIDERADAS PARA FINS DE LIMITE DO FUNDEB (16 + 17)	-

INDICADORES DO FUNDEB	
19 - TOTAL DAS DESPESAS DO FUNDEB PARA FINS DE LIMITE (15-18)	81.125.082,39
19.1 - MÍNIMO DE 60% DO FUNDEB NA REMUNERAÇÃO DO MAGISTÉRIO (13 (16.1-17.1)) (11)x 100%	79.281.582,24
19.2 - MÁXIMO DE 40% EM DESPESAS COM MDE, QUE NÃO REMUNERAÇÃO DO MAGISTÉRIO (14-(16.2-17.2))(11)x100%	1.843.500,15
19.3 - MÁXIMO DE 5% NÃO APLICADO NO EXERCÍCIO (100-(19.1-19.2)%)	(811.150,82)

CONTROLE DA UTILIZAÇÃO DE RECURSOS NO EXERCÍCIO SUBSEQUENTE	
20 - RECURSOS RECEBIDOS DO FUNDEB EM 2014 QUE NÃO FORAM UTILIZADOS	
21 - DESPESAS CUSTEADAS COM O SALDO DO ITEM 20 ATÉ O 1º TRIMESTRE DE 2015	

RECEITAS COM AÇÕES TÍPICAS DE MANUTENÇÃO E DESENVOLVIMENTO DO ENSINO	PREVISÃO INICIAL	PREVISÃO ATUALIZADA (a)	RECEITAS REALIZADAS	
			Até o Bimestre (b)	% (c) (b a)x100
22- IMPOSTOS E TRANSFERÊNCIAS DESTINADAS À MDE (25% de 313)	445.960.059,25	445.960.059,25	126.445.238,76	28,35

DESPESAS COM AÇÕES TÍPICAS DE MANUTENÇÃO E DESENVOLVIMENTO DO ENSINO	DOTAÇÃO INICIAL	DOTAÇÃO ATUALIZADA (d)	DESPESAS EMPENHADAS		DESPESAS LIQUIDADAS		INSCRITAS EM RPND (f)
			Até o Bimestre (e)	% (f) (e d)x100	Até o Bimestre (g)	% (h) (g d)x100	
23- EDUCAÇÃO INFANTIL	90.313.584,00	81.006.633,04	15.478.024,37	19,11	11.537.613,71	14,24	
23.1 - Creche	600.146,00	7.840.389,91	1.736.360,24	22,15	554.237,04	7,07	
23.1.1 - Despesas Custeadas com Recursos do FUNDEB	600.146,00	7.840.389,91	114.225,70	1,46	114.225,70	1,46	
23.1.2 - Despesas Custeadas com Outros Recursos de Impostos	-	-	1.622.134,54	-	440.011,34	-	
23.2 - Pré-Escola	89.713.358,00	73.166.243,13	13.741.664,13	18,78	10.983.376,67	15,01	
23.2.1 - Despesas Custeadas com Recursos do FUNDEB	54.872.000,00	54.872.000,00	9.956.683,55	18,15	9.956.683,55	18,15	
23.2.2 - Despesas Custeadas com Outros Recursos de Impostos	34.841.358,00	18.294.243,13	3.784.980,58	20,69	1.026.693,12	5,61	
24- ENSINO FUNDAMENTAL	421.648.254,96	430.955.125,92	169.031.712,58	39,22	120.389.667,77	27,94	
24.1 - Despesas Custeadas com Recursos do FUNDEB	200.214.771,00	200.214.771,00	71.054.173,08	35,49	71.054.173,08	35,49	
24.2 - Despesas Custeadas com Outros Recursos de Impostos	221.433.483,96	230.740.354,92	97.977.539,50	42,46	49.335.494,69	21,38	
25- ENSINO MÉDIO							
26- ENSINO SUPERIOR							
27- ENSINO PROFISSIONAL NÃO INTEGRADO AO ENSINO REGULAR							
28- OUTRAS							
29- TOTAL DAS DESPESAS PARA FINS DE LIMITE (soma de 23 a 28)	511.961.758,96	511.961.758,96	184.509.736,95	36,04	131.927.281,48	25,77	

DEDUÇÕES / ADIÇÕES CONSIDERADAS PARA FINS DE LIMITE CONSTITUCIONAL	VALOR
30- RESULTADO LÍQUIDO DAS TRANSFERÊNCIAS DO FUNDEB = (12)	(12.996.428,02)
31- DESPESAS CUSTEADAS COM A COMPLEMENTAÇÃO DO FUNDEB NO EXERCÍCIO	6.148.115,44
32- RECEITA DE APLICAÇÃO FINANCEIRA DOS RECURSOS DO FUNDEB ATÉ O BIMESTRE = (50b)	1.168.833,79
33- DESPESAS CUSTEADAS COM O SUPERÁVIT FINANCEIRO DO EXERCÍCIO ANTERIOR DO FUNDEB	
34- DESPESAS CUSTEADAS COM O SUPERÁVIT FINANCEIRO DO EXERCÍCIO ANTERIOR DE OUTROS RECURSOS DE IMPOSTOS	
35- RESTOS A PAGAR INSCRITOS NO EXERCÍCIO SEM DISPONIBILIDADE FINANCEIRA DE REC. DE IMPOSTOS VINCULADOS AO ENSINO	
36- CANCELAMENTOS, NO EXERCÍCIO, DE RESTOS A PAGAR INSCRITOS COM DISPONIBILIDADE FINANCEIRO DE REC. DE IMPOSTOS VINCULADOS AO ENSINO	210.065,39
37- TOTAL DAS DEDUÇÕES / ADIÇÕES CONSIDERADAS PARA FINS DE LIMITE CONSTITUCIONAL (SOMA DE 30 A 36)	(5.469.413,40)
38- TOTAL DAS DESPESAS PARA FINS DE LIMITE (23+24)-(37))	137.396.694,88
39- MÍNIMO DE 25% DAS RECEITAS RESULTANTES DE IMPOSTOS NA MANUTENÇÃO E DESENVOLVIMENTO DO ENSINO* [(38)x2-(100)]	27,17

OUTRAS INFORMAÇÕES PARA CONTROLE							
OUTRAS DESPESAS CUSTEADAS COM RECEITAS ADICIONAIS PARA FINANCIAM. DO ENSINO	DOTAÇÃO INICIAL	DOTAÇÃO ATUALIZADA (d)	DESPESAS EMPENHADAS		DESPESAS LIQUIDADAS		INSCRITAS EM RPND (f)
			Até o Bimestre (e)	% (f) (e d)x100	Até o Bimestre (g)	% (h) (g d)x100	
40- DESP. CUSTEADAS COM APLIC. FIN. DE OUTROS REC. DE IMPOSTOS VINC. ENSINO							
41- DESPESAS CUSTEADAS CONT. SOCIAL DO SALÁRIO-EDUCAÇÃO - (Fonte 111)	4.506.204,00	4.506.204,00	2.251.160,48	49,96	2.034.882,81	45,16	
42- DESPESAS CUSTEADAS COM RECURSOS DE OPERAÇÕES DE CRÉDITO - (Fonte 114)	3.406.450,00	3.406.450,00	-	-	-	0	
43- DESPESAS CUST. COM OUTRAS REC. PARA FINANCIAMENTO DO ENSINO (106+112+116)	10.843.406,00	21.353.911,56	5.877.249,03	27,52	2.099.134,31		
44- TOTAL DAS OUTRAS DESPESAS CUSTEADAS COM RECEITAS DESTINADAS AO ENSINO (soma de 40 a 43)	26.756.060,00	29.266.565,56	8.128.409,51	27,77	4.134.017,12	14,13	
45- TOTAL GERAL DAS DESPESAS COM MDE (29 + 44)	538.717.818,96	541.228.324,52	192.638.146,46	35,59	136.061.298,60	25,14	



PREFEITURA MUNICIPAL DE SÃO LUÍS (MA)
RELATÓRIO RESUMIDO DA EXECUÇÃO ORÇAMENTÁRIA
DEMONSTRATIVO DAS RECEITAS E DESPESAS COM MANUTENÇÃO E DESENVOLVIMENTO DO ENSINO - MDE
ORÇAMENTOS FISCAL E DA SEGURIDADE SOCIAL

Referência: JANEIRO-ABRIL/2015; BIMESTRE: MARÇO-ABRIL/2015

RREO - ANEXO 8 (LDB, art. 72)

RESTOS A PAGAR INSCRITOS COM DISPONIBILIDADE FINANCEIRA DE RECURSOS DE IMPOSTOS VINCULADOS AO ENSINO	SALDO ATÉ O BIMESTRE	CANCELADO EM 2015 (j)
46- RESTOS A PAGAR DE DESPESAS COM MANUTENÇÃO E DESENVOLVIMENTO DO ENSINO		
46.1 - Executados com Recursos de Impostos Vinculados ao Ensino		
46.2 - Executados com Recursos do FUNDEB		

FLUXO FINANCEIRO DOS RECURSOS DO FUNDEB	VALOR
47- SALDO FINANCEIRO DO FUNDEB EM 31 DE DEZEMBRO DE 2014	14.572.060,33
48- (+) INGRESSO DE RECURSOS DO FUNDEB ATÉ O BIMESTRE	139.933.662,33
49- (-) PAGAMENTOS EFETUADOS ATÉ O BIMESTRE	86.315.651,69
49.1 - Orçamento do Exercício	79.281.582,23
49.2 - Restos a Pagar	7.034.069,45
50- (+) RECEITA DE APLICAÇÃO FINANCEIRA DOS RECURSOS DO FUNDEB ATÉ O BIMESTRE	1.168.843,79
51- (-) SALDO FINANCEIRO DO FUNDEB NO EXERCÍCIO ATUAL	68.358.905,76

FONTE: SECRETARIA MUNICIPAL DA FAZENDA

Raimundo José Rodrigues do Nascimento
Secretário Municipal da Fazenda

Délcio Rodrigues e Silva Neto
Controlador Geral do Município

Jairo Câmara de Carvalho Filho
Contador Geral do Município
CRC-MA 2074



PREFEITURA MUNICIPAL DE SÃO LUÍS
RELATÓRIO RESUMIDO DA EXECUÇÃO ORÇAMENTÁRIA
DEMONSTRATIVO DAS RECEITAS E DESPESAS COM AÇÕES E SERVIÇOS PÚBLICOS DE SAÚDE
ORÇAMENTOS FISCAL E DA SEGURIDADE SOCIAL

Referência: JANEIRO-ABRIL/2015; BIMESTRE: MARÇO-ABRIL/2015

RREO - ANEXO 12 (LC 141/2012, art. 35)

RECEITAS PARA APURAÇÃO DA APLICAÇÃO EM AÇÕES E SERVIÇOS PÚBLICOS DE SAÚDE	PREVISÃO INICIAL	PREVISÃO ATUALIZADA (a)	RECEITAS REALIZADAS	
			Até o Bimestre (b)	% (b/a)x100
RECEITA DE IMPOSTOS LÍQUIDA (I)	675.088.358,00	675.088.358,00	178.882.294,25	26,50%
Imposto Predial e Territorial Urbano - IPTU	51.278.597,00	51.278.597,00	680.587,52	1,33%
Imposto sobre Transmissão de Bens Intervivos - ITBI	30.629.116,00	30.629.116,00	9.783.061,67	31,94%
Imposto sobre Serviços de Qualquer Natureza - ISS	509.804.371,00	509.804.371,00	137.793.774,05	27,03%
Imposto de Renda Retido na Fonte - IRRF	43.270.249,00	43.270.249,00	17.986.458,32	41,57%
Imposto Territorial Rural - ITR	-	-	-	
Multas, Juros de Mora e Outros Encargos dos Impostos	2.419.053,00	2.419.053,00	572.525,86	23,67%
Dívida Ativa dos Impostos	31.537.434,00	31.537.434,00	9.807.449,81	31,10%
Multas, Juros de Mora e Outros Encargos da Dívida Ativa	6.149.538,00	6.149.538,00	2.258.437,02	36,73%
RECEITA DE TRANSFERÊNCIAS CONSTITUCIONAIS E LEGAIS (II)	1.108.751.879,00	1.108.751.879,00	326.898.660,78	29,48%
Cota-Parte do FPM	559.790.291,00	559.790.291,00	153.108.383,26	27,35%
Cota-Parte do ITR	24.850,00	24.850,00	4.171,46	16,79%
Cota-Parte do IPVA	88.974.010,00	88.974.010,00	47.945.736,53	53,89%
Cota-Parte do ICMS	452.602.097,00	452.602.097,00	124.432.920,79	27,49%
Cota-Parte IPI-Exportação	3.654.191,00	3.654.191,00	0,00	0,00%
Compensações Financeiras Provenientes de Impostos e Transf. Constitucionais	3.706.440,00	3.706.440,00	1.407.448,74	37,97%
Desoneração ICMS (LC 87/96)	3.469.208,00	3.469.208,00	904.314,30	26,07%
Outras	237.232,00	237.232,00	503.134,44	212,09%
TOTAL DAS RECEITAS PARA APURAÇÃO DA APLICAÇÃO EM AÇÕES E SERVIÇOS PÚBLICOS DE SAÚDE (III) = I + II	1.783.840.237,00	1.783.840.237,00	505.780.955,03	28,35%

RECEITAS ADICIONAIS PARA FINANCIAMENTO DA SAÚDE	PREVISÃO INICIAL	PREVISÃO ATUALIZADA (c)	RECEITAS REALIZADAS	
			Até o Bimestre (d)	% (d/c) x 100
TRANSFERÊNCIA DE RECURSOS DO SISTEMA ÚNICO DE SAÚDE - SUS	340.497.274,00	340.497.274,00	98.293.026,80	28,87%
Provenientes da União	335.191.066,00	335.191.066,00	95.839.120,60	28,59%
Provenientes dos Estados	5.306.208,00	5.306.208,00	2.453.906,20	46,25%
Provenientes de Outros Municípios	-	-		
Outras Receitas do SUS	-	-		
TRANSFERÊNCIAS VOLUNTÁRIAS				
RECEITAS DE OPERAÇÕES DE CRÉDITO VINCULADAS À SAÚDE				
OUTRAS RECEITAS PARA FINANCIAMENTO DA SAÚDE				
TOTAL DAS RECEITAS ADICIONAIS PARA FINANCIAMENTO DA SAÚDE	340.497.274,00	340.497.274,00	98.293.026,80	28,87%



PREFEITURA MUNICIPAL DE SÃO LUÍS
RELATÓRIO RESUMIDO DA EXECUÇÃO ORÇAMENTÁRIA
DEMONSTRATIVO DAS RECEITAS E DESPESAS COM AÇÕES E SERVIÇOS PÚBLICOS DE SAÚDE

ORÇAMENTOS FISCAL E DA SEGURIDADE SOCIAL

Referência: JANEIRO-ABRIL/2015; BIMESTRE: MARÇO-ABRIL/2015

RREO - ANEXO 12 (LC 141/2012, art. 35)

DESPESAS COM SAÚDE	(Por Grupo de Natureza da Despesa)	DOTAÇÃO INICIAL	DOTAÇÃO ATUALIZADA (e)	DESPESAS EMPENHADAS		DESPESAS LIQUIDADAS		INSCRITAS EM RPNP
				Até o Bimestre (f)	% (f/e)x100	Até o Bimestre (g)	% (g/e)x100	
DESPESAS CORRENTES		712.244.513,00	712.244.513,00	601.992.129,12	84,52	222.229.573,70	31,20	-
Pessoal e Encargos Sociais		436.109.409,00	436.109.409,00	412.732.305,74	94,64	145.001.581,32	33,25	
Juros e Encargos da Dívida								
Outras Despesas Correntes		276.135.104,00	276.135.104,00	189.259.823,38	68,54	77.227.992,38	27,97	
DESPESAS DE CAPITAL		35.443.588,00	35.443.588,00	2.674.976,04	7,55	713.092,18	2,01	-
Investimentos		35.443.588,00	35.443.588,00	2.674.976,04	7,55	713.092,18	2,01	
Inversões Financeiras								
Amortização da Dívida								
TOTAL DAS DESPESAS COM SAÚDE (IV)		747.688.101,00	747.688.101,00	604.667.105,16	80,87	222.942.665,88	29,82	-

DESPESAS COM SAÚDE NÃO COMPUTADAS PARA FINS APURAÇÃO DO PERCENTUAL MÍNIMO	DE	DOTAÇÃO INICIAL	DOTAÇÃO ATUALIZADA	DESPESAS EMPENHADAS		DESPESAS LIQUIDADAS		INSCRITAS EM RPNP
				Até o Bimestre (h)	% (h/IV)x100	Até o Bimestre (i)	% (i/IVg)x100	
DESPESAS COM INATIVOS E PENSIONISTAS					-		0,00%	
DESPESAS COM ASSISTÊNCIA A SAÚDE QUE NÃO ATENDE AO PRINCÍPIO DE ACESSO UNIVERSAL					-		0,00%	
DESPESAS CUSTEADAS COM OUTROS RECURSOS		337.291.066,00	337.291.066,00	242.591.025,54	40,12	94.110.766,09	42,21	-
Recursos de Transferência do Sistema Único de Saúde - SUS		337.291.066,00	337.291.066,00	242.591.025,54	40,12	94.110.766,09	42,21	
Recursos de Operações de Crédito			-		-		0,00%	
Outros Recursos					-		0,00%	
OUTRAS AÇÕES E SERVIÇOS NÃO COMPUTADOS		5.306.208,00	5.306.208,00	2587071,28	0,43	555.468,30	24,92%	
RPNP INSCRITOS INDEVIDAMENTE NO EXERCÍCIO SEM DISPONIBILIDADE FINANCEIRA 1					-		0,00%	
DESPESAS CUSTEADAS COM DISPONIBILIDADE DE CAIXA VINCULADA AOS RESTOS A PAGAR CANCELADOS 2				2.117.559,24	0,35	2117559,24	94,98%	
DESPESAS CUSTEADAS COM RECURSOS VINCULADOS À PARCELA DO PERCENTUAL MÍNIMO QUE NÃO FOI APLICADO EM AÇÕES E SERVIÇOS PÚBLICOS DE SAÚDE 3					-		0,00%	
TOTAL DAS DESPESAS COM SAÚDE NÃO COMPUTADAS (V)		342.597.274,00	342.597.274,00	247.295.656,06	40,90	96.783.793,63	43,41	-

TOTAL DAS DESPESAS COM AÇÕES E SERVIÇOS PÚBLICOS DE SAÚDE (VI) = (IV-V)	405.090.827,00	405.090.827,00	357.371.449,10	59,10	126.158.872,25	56,59	-
--	-----------------------	-----------------------	-----------------------	--------------	-----------------------	--------------	---

PERCENTUAL DE APLICAÇÃO EM AÇÕES E SERVIÇOS PÚBLICOS DE SAÚDE SOBRE A RECEITA DE IMPOSTOS LÍQUIDA E TRANSFERÊNCIAS CONSTITUCIONAIS E LEGAIS (VII%) = (VII/IIIb x 100) - LIMITE CONSTITUCIONAL 15% 4 e 5	24,94
--	--------------

VALOR REFERENTE À DIFERENÇA ENTRE O VALOR EXECUTADO E O LIMITE MÍNIMO CONSTITUCIONAL [(VII - (15 x IIIb))/100]	50.291.729,00
---	----------------------

EXECUÇÃO DE RESTOS A PAGAR INSCRITOS COM DISPONIBILIDADE DE CAIXA	INSCRITOS	CANCELADOS / PRESCRITOS	PAGOS	A PAGAR	PARCELA CONSIDERADA NO LIMITE
Exercício de 2014	48.085.545,74	2.117.559,24	22.573.908,80	23.394.077,70	
Exercício de 2013					
Exercício de 2012					
Exercício de 2011					
Exercício de 2010					
TOTAL	48.085.545,74	2.117.559,24	22.573.908,80	23.394.077,70	



PREFEITURA MUNICIPAL DE SÃO LUÍS
RELATÓRIO RESUMIDO DA EXECUÇÃO ORÇAMENTÁRIA
DEMONSTRATIVO DAS RECEITAS E DESPESAS COM AÇÕES E SERVIÇOS PÚBLICOS DE SAÚDE
ORÇAMENTOS FISCAL E DA SEGURIDADE SOCIAL
Referência: JANEIRO-ABRIL/2015; BIMESTRE: MARÇO-ABRIL/2015

RREO - ANEXO 12 (LC 141/2012, art. 35)

CONTROLE DOS RESTOS A PAGAR CANCELADOS OU PRESCRITOS PARA FINS DE APLICAÇÃO DA DISPONIBILIDADE DE CAIXA CONFORME ARTIGO 24, § 1º e 2º	RESTOS A PAGAR CANCELADOS OU PRESCRITOS		
	Saldo Inicial	Despesas Custeadas no Exercício de Referência (j)	Saldo Final (Não Aplicado)
Exercício de 2010			-
Exercício de 2011			-
Exercício de 2012			
Exercício de 2013			
Exercício de 2014			-
TOTAL (VIII)	-	-	-

CONTROLE DO VALOR REFERENTE AO PERCENTUAL MÍNIMO NÃO CUMPRIDO EM EXERCÍCIOS ANTERIORES PARA FINS DE APLICAÇÃO DOS RECURSOS VINCULADOS CONFORME ARTIGOS 25 e 26	LIMITE NÃO CUMPRIDO		
	Saldo Inicial	Despesas Custeadas no Exercício de Referência (k)	Saldo Final (Não Aplicado)
Exercício de 2010			-
Exercício de 2011			-
Exercício de 2012			-
Exercício de 2013			-
Exercício de 2014			-
TOTAL (IX)	-	-	-

DESPESAS COM SAÚDE (Por Subfunção)	DOTAÇÃO INICIAL	DOTAÇÃO ATUALIZADA	DESPESAS EMPENHADAS		DESPESAS LIQUIDADAS		INSCRITAS EM RPMP
			Até o Bimestre (l)	% (l/total l)x100	Até o Bimestre (m)	% (m/total m)x100	
Atenção Básica	71.920.070,00	71.920.070,00	50.927.696,95	8,42	22.280.608,27	9,99	
Assistência Hospitalar e Ambulatorial	369.060.376,00	369.060.376,00	288.984.483,93	47,79	114.580.960,03	51,39	
Suporte Profilático e Terapêutico	26.135.188,00	26.135.188,00	4.933.690,59	0,82	1.827.362,99	0,82	
Vigilância Sanitária	23.473.759,00	23.473.759,00	15.939.337,40	2,64	5.426.715,37	2,43	
Vigilância Epidemiológica				0,00		0,00	
Alimentação e Nutrição				0,00		0,00	
Outras Subfunções	257.098.708,00	257.098.708,00	243.881.896,29	40,33	78.827.019,22	35,36	
TOTAL	747.688.101,00	747.688.101,00	604.667.105,16	100,00	222.942.665,88	100,00	-

FONTE: SECRETARIA MUNICIPAL DA FAZENDA

1 - Essa linha apresentará valor somente no RREO do último Bimestre do Exercício

2 - O valor apresentado na intercessão com a coluna "h" ou com a coluna "h+" (último bimestre) deverá ser o mesmo apresentado no "total j"

3 - O valor apresentado na intercessão com a coluna "h" ou com a coluna "h+" (último bimestre) deverá ser o mesmo apresentado no "total k"

4 - Limite anual mínimo a ser cumprido no encerramento do exercício.

5 - Durante o exercício esse valor servirá para o monitoramento previsto no art. 23 da LC 141/2012

Raimundo José Rodrigues do Nascimento
Secretário Municipal da Fazenda

Délcio Rodrigues e Silva Neto
Controlador Geral do Município

Jairo Câmara de Carvalho Filho
Contador Geral do Município
CRC-MA 2074



PREFEITURA MUNICIPAL DE SÃO LUÍS
 RELATÓRIO RESUMIDO DA EXECUÇÃO ORÇAMENTÁRIA
 DEMONSTRATIVO DAS PARCERIAS PÚBLICO-PRIVADAS
 ORÇAMENTOS FISCAL E DA SEGURIDADE SOCIAL
 REFERÊNCIA: JANEIRO-ABRIL; BIMESTRE: MARÇO-ABRIL/2015

RREO - ANEXO 13 (Lei nº 11.079, de 30.12.2004, arts. 22, 25 e 28)

ESPECIFICAÇÃO	SALDO TOTAL EM 31 DE DEZEMBRO DO EXERCÍCIO ANTERIOR (a)	REGISTROS EFETUADOS EM 2015		SALDO TOTAL (c) = (a+b)
		No Bimestre	Até o Bimestre (b)	
TOTAL DE ATIVOS	-	-	-	-
Direitos Futuros	-	-	-	-
Ativos Contabilizados na SPE	-	-	-	-
Contrapartida para Provisões de PPP	-	-	-	-
TOTAL DE PASSIVOS (I)	-	-	-	-
Obrigações não Relacionadas a Serviços	-	-	-	-
Contrapartida para Ativos da SPE	-	-	-	-
Provisões de PPP	-	-	-	-
GARANTIAS DE PPP (II)	-	-	-	-
SALDO LÍQUIDO DE PASSIVOS DE PPP (III) = (I - II)	-	-	-	-
PASSIVOS CONTINGENTES	-	-	-	-
Contraprestações Futuras	-	-	-	-
Riscos não Provisionados	-	-	-	-
Outros Passivos Contingentes	-	-	-	-
ATIVOS CONTINGENTES	-	-	-	-
Serviços Futuros	-	-	-	-
Outros Serviços Contingentes	-	-	-	-

DESPESAS DE PPP	EXERCÍCIO ANTERIOR	EXERCÍCIO CORRENTE (EC)	<EC+1>	<EC+2>	<EC+3>	<EC+4>	<EC+5>	<EC+6>	<EC+7>	<EC+8>	<EC+9>
Do Ente Federado											
Das Estatais Não-dependentes											
TOTAL DAS DESPESAS											
RECEITA CORRENTE LÍQUIDA (RCL)	2.071.015.982,26	2.141.629.271,60									
TOTAL DAS DESPESAS / RCL (%)											

FONTE: SECRETARIA MUNICIPAL DA FAZENDA

Raimundo José Rodrigues do Nascimento
 Secretário Municipal da Fazenda

Décio Rodrigues e Silva Neto
 Controlador Geral do Município

Jairo Câmara de Carvalho Filho
 Contador Geral do Município
 CRC-MA 2074



PREFEITURA DE SÃO LUÍS (MA)
DEMONSTRATIVO SIMPLIFICADO DO RELATÓRIO RESUMIDO DA EXECUÇÃO ORÇAMENTÁRIA
 ORÇAMENTOS FISCAL E DA SEGURIDADE SOCIAL
 Referência: JANEIRO-ABRIL/2015; BIMESTRE: MARÇO-ABRIL/2015

RREO - ANEXO 14 (LRF, art. 48)

BALANÇO ORÇAMENTÁRIO	Até o Bimestre
RECEITAS	
Previsão Inicial	2.701.778.599,00
Previsão Atualizada	2.725.629.077,27
Receitas Realizadas	797.075.617,77
Deficit Orçamentário	0,00
Saldos de Exercícios Anteriores - (Utilizados para Créditos Adicionais)	2.718.008,14
DESPESAS	
Dotação Inicial	2.701.778.599,00
Créditos Adicionais	23.850.478,27
Dotação Atualizada	2.725.629.077,27
Despesas Empenhadas	1.586.811.697,73
Despesas Liquidadas	683.859.078,80
Superavit Orçamentário	113.216.538,97

DESPESAS POR FUNÇÃO / SUBFUNÇÃO	Até o Bimestre
Despesas Empenhadas	1.586.811.697,73
Despesas Liquidadas	683.859.078,80

RECEITA CORRENTE LÍQUIDA - RCL	Até o Bimestre
Receita Corrente Líquida	2.141.629.271,60

RECEITAS E DESPESAS DOS REGIMES DE PREVIDÊNCIA	Até o Bimestre
Regime Geral de Previdência Social	
Receitas Previdenciárias Realizadas (I)	
Despesas Previdenciárias Liquidadas (II)	
Resultado Previdenciário (III) = (I - II)	
Regime Próprio de Previdência Social dos Servidores Públicos	
Receitas Previdenciárias Realizadas (IV)	58.162.034,45
Despesas Previdenciárias Liquidadas (V)	61.627.477,80
Resultado Previdenciário (VI) = (IV - V)	(3.465.443,35)

RESULTADOS NOMINAL E PRIMÁRIO	Meta Fixada no AMF da LDO	Resultado Apurado até o Bimestre	% em Relação à Meta
	(a)	(b)	(b/a)
Resultado Nominal	178.316.310,00	133.652.463,31	74,95
Resultado Primário	(92.659.180,00)	96.590.885,85	(104,24)

RESTOS A PAGAR POR PODER	Inscrição	Cancelamento Até o Bimestre	Pagamento Até o Bimestre	Saldo a Pagar
RESTOS A PAGAR PROCESSADOS	529.029.420,90	283.565,37	89.726.308,36	439.019.547,17
Poder Executivo	529.029.420,90	283.565,37	89.726.308,36	439.019.547,17
Poder Legislativo				-
RESTOS A PAGAR NÃO-PROCESSADOS	237.765.941,81	7.984.481,78	35.595.030,52	194.186.429,51
Poder Executivo	237.765.941,81	7.984.481,78	35.595.030,52	194.186.429,51
Poder Legislativo				-
TOTAL	766.795.362,71	8.268.047,15	125.321.338,88	633.205.976,68

PREFEITURA DE SÃO LUÍS (MA)

DEMONSTRATIVO SIMPLIFICADO DO RELATÓRIO RESUMIDO DA EXECUÇÃO ORÇAMENTÁRIA

ORÇAMENTOS FISCAL E DA SEGURIDADE SOCIAL

Referência: JANEIRO-ABRIL/2015; BIMESTRE: MARÇO-ABRIL/2015

RREO - ANEXO 14 (LRF, art. 48)

DESPESAS COM MANUTENÇÃO E DESENVOLVIMENTO DO ENSINO	Valor apurado até o bimestre	Limites Constitucionais Anuais	
		% Mín Aplicar Exercício	% Aplicado até o Bimestre
Mínimo Anual de <18% / 25%> das Receitas de Impostos em MDE	137.396.694,88	<25% / 18%>	27,17
Mínimo Anual de 60% do FUNDEB na Remun. do Mag.com Ensino Fundamental e Médio	120.389.667,77	60%	91,25
Mínimo Anual de 60% do FUNDEB na Remun. Mag. com Educ. Infantil e Ens Fundamental	79.281.582,24	60%	56,19
Complementação da União ao FUNDEB - Min. Anual de 10% Total de Rec. do FUNDEB	6.148.115,44	10%	7,01

RECEITAS DE OPERAÇÕES DE CRÉDITO E DESPESAS DE CAPITAL	Valor Apurado Até o Bimestre	Saldo a Realizar
Receita de Operação de Crédito		
Despesa de Capital Líquida		

PROJEÇÃO ATUARIAL DOS REGIMES DE PREVIDÊNCIA	Exercício I	10º Exercício	20º Exercício	35º Exercício
Regime Geral de Previdência Social				
Receitas Previdenciárias (I)				
Despesas Previdenciárias (II)				
Resultado Previdenciário (III) = (I - II)	-	-	-	-
Regime Próprio de Previdência Social dos Servidores Públicos				
Receitas Previdenciárias (IV)	58.162.034,45			
Despesas Previdenciárias (V)	61.627.477,80			
Resultado Previdenciário (VI) = (IV - V)	(3.465.443,35)	-	-	-

RECEITA DA ALIENAÇÃO DE ATIVOS E APLICAÇÃO DOS RECURSOS	Valor Apurado Até o Bimestre	Saldo a Realizar
Receita de Capital Resultante da Alienação de Ativos		
Aplicação dos Recursos da Alienação de Ativos		

DESPESAS COM AÇÕES E SERVIÇOS PÚBLICOS DE SAÚDE	Valor Apurado Até o Bimestre	Limite Constitucional Anual	
		% Mínimo a Aplicar no Exercício	% Aplicado até o Bimestre
Despesas Próprias com Ações e Serviços Públicos de Saúde	126.158.872,25	15,00	24,94

DESPESAS DE CARÁTER CONTINUADO DERIVADAS DE PPP'S CONTRATADAS	VALOR APURADO NO EXERCÍCIO CORRENTE
Total das Despesas / RCL (%)	

FONTE: SECRETARIA MUNICIPAL DA FAZENDA

Raimundo José Rodrigues do Nascimento
Secretário Municipal da FazendaDécio Rodrigues e Silva Neto
Controlador Geral do MunicípioJairo Câmara de Carvalho Filho
Contador Geral do Município
CRC-MA 2074



Prefeitura de São Luís (MA)
Relatório de Gestão Fiscal
Demonstrativo da Despesa de Pessoal - Poder Executivo
Orçamentos Fiscal e da Seguridade Social
Referência: JANEIRO-ABRIL/2015

RGF - Anexo 1 (LRF, art.55, inciso I, alínea "a")

RS 1,00

DESPESAS COM PESSOAL	Despesas Executadas Últimos 12 Meses	
	LIQUIDADAS (a)	Inscritos em RP Não Processados (b)
PODER EXECUTIVO		
DESPESA BRUTA DE PESSOAL (I)	1.254.734.155,33	-
Pessoal Ativo	1.082.203.900,72	-
Pessoal Inativo e Pensionistas	172.530.254,61	-
Outras Despesas de Pessoal (art.18, §1º, LRF)		-
DESPESAS NÃO COMPUTADAS (II)	117.168.889,96	-
Indenização por Demissão e Incentivo à Demissão Voluntária	-	-
Decorrentes de decisão judicial de período anterior ao da apuração	3.666.171,15	-
Despesas de Exercícios Anteriores de período anterior ao da apuração	3.751.009,50	-
Inativos e Pensionistas com Recursos Vinculados	109.751.709,31	-
DESPESA LÍQUIDA COM PESSOAL (III) = (I - II)	1.137.565.265,37	-
APURAÇÃO DO CUMPRIMENTO DO LIMITE LEGAL		
	VALOR	
RECEITA CORRENTE LÍQUIDA - RCL (IV)	2.141.629.271,60	
DESPESA TOTAL COM PESSOAL - DPT (V) = (IIIa + IIIb)	1.137.565.265,37	
LIMITE MÁXIMO (VI) (incisos I, II e III, art. 20 da LRF) - 54%	1.156.479.806,66	
LIMITE PRUDENCIAL (VII) = (0,95 x VI) (§ único, art.22 da LRF)	1.098.655.816,33	
LIMITE DE ALERTA (VIII) = (0,90 x VI) (inciso II do § 1º do art. 59 da LRF)	1.040.831.826,00	

FONTE: SECRETARIA MUNICIPAL DA FAZENDA

Nota: Durante o exercício, somente as despesas liquidadas são consideradas executadas. No encerramento do exercício, as despesas não liquidadas inscritas em restos a pagar não-processados são também consideradas executadas. Dessa forma, para maior transparência, as despesas executadas estão segregadas em:

- Despesas liquidadas, consideradas aquelas em que houve a entrega do material ou serviço, nos termos do art. 63 da Lei 4.320/64;
- Despesas empenhadas mas não liquidadas, inscritas em Restos a Pagar não-processados, consideradas liquidadas no encerramento do exercício, por força do art.35, inciso II da Lei 4.320/64.

Raimundo José Rodrigues do Nascimento
Secretário Municipal da Fazenda

Délcio Rodrigues e Silva Neto
Controlador Geral do Município

Jairo Câmara de Carvalho Filho
Contador Geral do Município
CRC-MA 2074



PREFEITURA MUNICIPAL DE SÃO LUÍS (MA)
RELATÓRIO DE GESTÃO FISCAL
DEMONSTRATIVO DA DÍVIDA CONSOLIDADA LÍQUIDA
ORÇAMENTOS FISCAL E DA SEGURIDADE SOCIAL
Referência: JANEIRO-ABRIL/2015

ESPECIFICAÇÃO	SALDO EXERCÍCIO ANTERIOR	SALDO DO EXERCÍCIO DE 2015		
		Até o 1.º Quadrimestre	Até o 2.º Quadrimestre	Até o 3.º Quadrimestre
DÍVIDA CONSOLIDADA - DC (I)	375.087.755,97	375.296.342,96	-	-
Dívida Mobiliária				
Dívida Contratual	364.561.372,79	370.742.645,10	-	-
Interna	293.921.048,08	286.948.648,58		
Externa	70.640.324,71	83.793.996,52		
Precatórios posteriores a 5/5/2000 (inclusive) - Vencidos e não pagos	10.526.383,18	4.553.697,86		
Outras Dívidas	-	-		
DEDUÇÕES (II)'	-	-	-	-
Disponibilidade de Caixa Bruta	239.281.579,26	319.848.341,66		
Demais Haveres Financeiros	-	-		
(-) Restos a Pagar Processados(Exceto Precatórios)	529.029.420,90	449.993.676,51		
DIV. CONSOLID. LÍQUIDA (DCL) (III) = (I - II)	375.087.755,97	375.296.342,96	-	-
RECEITA CORRENTE LÍQUIDA - RCL	2.071.015.982,26	2.141.629.271,60		
% da DC sobre a RCL (I/RCL)	18,11	17,52	#DIV/0!	#DIV/0!
% da DCL sobre a RCL (III/RCL)	18,11	17,52	#DIV/0!	#DIV/0!
LIMITE DEFINIDO POR RESOLUÇÃO DO SENADO FEDERAL: <120%>	2.485.219.178,71	2.569.955.125,92	-	-
LIMITE DE ALERTA <108%>	2.238.897.260,84	2.312.959.613,33		
DETALHAMENTO DA DÍVIDA CONTRATUAL	283.855.718,97	276.672.612,97	-	-
DÍVIDA CONTRATUAL (IV) = (V+VI+VII+VIII)	364.561.372,79	370.742.645,10	-	-
DÍVIDA DE PPP (V)				
PARCELAMENTO DE DÍVIDAS (VI)	283.855.718,97	276.672.612,97	-	-
De Tributos				
De Contribuições Sociais	283.855.718,97	276.672.612,97	-	-
Previdenciárias	193.142.249,67	190.189.184,95		
Demais Contribuições Sociais	90.713.469,30	86.483.428,02		
Do FGTS				
Com Instituição Não Financeira				
DÍVIDA COM INSTITUIÇÃO FINANCEIRA (VII)	80.705.653,82	94.070.032,13	-	-
Interna	10.065.329,11	10.276.035,61		
Externa	70.640.324,71	83.793.996,52		
DEMAIS DÍVIDAS CONTRATUAIS (VIII)	-	-	-	-
OUTROS VALORES NÃO INTEGRANTES DA DÍVIDA CONSOLIDADA	SALDO DO EXERCÍCIO ANTERIOR	SALDO DO EXERCÍCIO DE 2013		
		Até o 1.º Quadrimestre	Até o 2.º Quadrimestre	Até o 3.º Quadrimestre
PRECATÓRIOS ANTERIORES A 5/5/2000	-	-	-	-
INSUFICIÊNCIA FINANCEIRA	289.747.841,64	130.145.334,75		
DEPÓSITOS	106.352.398,90	160.766.534,18		
RP NÃO PROCESSADOS DE EXERC. ANTERIORES	91.982.761,89	194.186.429,51		
ANTECIPAÇÕES DE RECEITA ORÇAMENTÁRIA - ARO	-	-	-	-
REGIME PREVIDENCIÁRIO				
ESPECIFICAÇÃO	SALDO EXERCÍCIO ANTERIOR	SALDO DO EXERCÍCIO DE 2013		
		Até o 1.º Quadrimestre	Até o 2.º Quadrimestre	Até o 3.º Quadrimestre
DÍVIDA CONS. PREVIDENCIÁRIAS (IX)	119.321.378,48	119.321.378,48	-	-
Passivo Atuarial	119.321.378,48	119.321.378,48		
Outras Dívidas				
DEDUÇÕES (X)	152.524.304,56	190.079.937,25	-	-
Disponibilidade de Caixa Bruta	4.794.335,71	20.646.514,34		
Investimentos	147.860.990,48	169.667.269,10		
Demais Haveres Financeiros				
(-) Restos a Pagar Processados	131.021,63	233.846,19		
OBRIGAÇÕES NÃO INTEGRANTES DA DC				
DÍVIDA CONSOLIDADA LÍQUIDA PREVIDENCIÁRIA (XI) = (IX-X)	(33.202.926,08)	(70.758.558,77)	-	-

Raimundo José Rodrigues do Nascimento
Secretário Municipal da Fazenda

Décio Rodrigues e Silva Neto
Controlador Geral do Município

Jairo Câmara de Carvalho Filho
Contador Geral do Município
CRC-MA 2074



Prefeitura de São Luís (MA)
Relatório de Gestão Fiscal
Demonstrativo das Garantias e Contragarantias de Valores
Orçamentos Fiscal e da Seguridade Social
Referência: JANEIRO-ABRIL/2015

RGF - Anexo 3 (LRF, art. 55, inciso I, alínea "c" e art.40, §1º)

R\$ 1,00

GARANTIAS CONCEDIDAS	SALDO DO EXERCÍCIO ANTERIOR	SALDOS DO EXERCÍCIO DE 2015		
		1º QUADRIMESTRE	2º QUADRIMESTRE	3º QUADRIMESTRE
Externas (I)	0,00	0,00	0,00	0,00
Aval ou Fiança em Operações de Crédito				
Outras Garantias nos Termos da LRF 1				
Internas (II)	0,00	0,00	0,00	0,00
Aval ou Fiança em Operações de Crédito				
Outras Garantias nos Termos da LRF 1				
TOTAL DAS GARANTIAS (III = I + II)	0,00	0,00	0,00	0,00
RECEITA CORRENTE LÍQUIDA (RCL) - IV	2.071.015.982,26	2.141.629.271,60	-	-
% DO TOTAL DAS GARANTIAS sobre a RCL	0,00	0,00	#DIV/0!	#DIV/0!
LIMITE DEFINIDO PELO SENADO FEDERAL - 22%	455.623.516,10	471.158.439,75	-	-
LIMITE DE ALERTA (inc. III do § 1º do art.59 da LRF)	410.061.164,49	424.042.595,78	-	-

CONTRAGARANTIAS RECEBIDAS	SALDO DO EXERCÍCIO ANTERIOR	SALDOS DO EXERCÍCIO DE 2015		
		1º QUADRIMESTRE	2º QUADRIMESTRE	3º QUADRIMESTRE
Externas (V)	0,00	0,00	0,00	0,00
Aval ou Fiança em Operações de Crédito				
Outras Garantias nos Termos da LRF 1				
Internas (VI)	0,00	0,00	0,00	0,00
Aval ou Fiança em Operações de Crédito				
Outras Garantias nos Termos da LRF 1				
TOTAL CONTRAGARANTIAS (VII) = (V + VI)	0,00	0,00	0,00	0,00
MEDIDAS CORRETIVAS:				

1 - Inclui garantias concedidas por meio de Fundos

Raimundo José Rodrigues do Nascimento
Secretário Municipal da Fazenda

Délcio Rodrigues e Silva Neto
Controlador Geral do Município

Jairo Câmara de Carvalho Filho
Contador Geral do Município
CRC-MA 2074



PREFEITURA MUNICIPAL DE SÃO LUÍS
RELATÓRIO DE GESTÃO FISCAL
DEMONSTRATIVO DAS OPERAÇÕES DE CRÉDITO
ORÇAMENTOS FISCAL E DA SEGURIDADE SOCIAL
Referência: JANEIRO-ABRIL/2015

RGF - ANEXO 4 (LRF, art. 55, inciso I, alínea "d" e inciso III alínea "c")

R\$ 1,00

OPERAÇÕES DE CRÉDITO	VALOR REALIZADO	
	No Quadrimestre de Referência	Até o Quadrimestre de Referência (a)
SUJEITAS AO LIMITE PARA FINS DE CONTRATAÇÃO (I)	2.514.619,32	2.514.619,32
Mobiliária		
Interna		
Externa		
Contratual	920.248,00	920.248,00
Interna		
Abertura de Crédito		
Aquisição Financiada de Bens e Arrendamento Mercantil Financeiro		
Derivadas de PPP		
Demais Aquisições Financiadas		
Antecipação de Receita	920.248,00	920.248,00
Pela Venda a Termo de Bens e Serviços		
Demais Antecipações de Receitas		
Assunção, Reconhecimento e Confissão de Dívidas (LRF, art. 29, §1º)		
Outras Operações de Crédito		
Externa	1.594.371,32	1.594.371,32
Bacia do Bacanga - (Contrato nº 7578-BR)	1.594.371,32	1.594.371,32
NÃO SUJEITAS AO LIMITE PARA FINS DE CONTRATAÇÃO (II)		
Parcelamentos de Dívidas		
De Tributos		
De Contribuições Sociais		
Previdenciárias		
Demais Contribuições Sociais		
Do FGTS		
Melhoria da Administração de Receitas e da Gestão Fiscal, Financeira e Patrimonial		
Programa de Iluminação Pública - RELUZ		
Outras Operações de Crédito Não Sujeitas ao Limite		
APURAÇÃO DO CUMPRIMENTO DOS LIMITES	VALOR	% SOBRE A RCL
RECEITA CORRENTE LÍQUIDA - RCL	2.141.629.271,60	
OPERAÇÕES VEDADAS (III)		
Do Período de Referência		
De Períodos anteriores ao Período de Referência		
TOTAL CONSIDERADO PARA FINS DA APURAÇÃO DO CUMPRIMENTO DO LIMITE (IV) = (Ia + III)	2.514.619,32	12%
LIMITE GERAL DEFINIDO POR RESOLUÇÃO DO SENADO FEDERAL PARA AS OPERAÇÕES DE CRÉDITO INTERNAS E EXTERNAS - 16%	342.660.683,46	16%
LIMITE DE ALERTA (inciso III do § 1º do art. 59 da LRF) - (0,9*16/100)	308.394.615,11	14%
OPERAÇÕES DE CRÉDITO POR ANTECIPAÇÃO DA RECEITA ORÇAMENTÁRIA	-	0
LIMITE DEFINIDO POR RESOLUÇÃO DO SENADO FEDERAL PARA AS OPERAÇÕES DE CRÉDITO POR ANTECIPAÇÃO DA RECEITA ORÇAMENTÁRIA	149.914.049,01	7%
TOTAL CONSIDERADO PARA CONTRATAÇÃO DE NOVAS OPERAÇÕES DE CRÉDITO (V)=(IV+IIa)	2.514.619,32	12%

FONTE: SECRETARIA MUNICIPAL DA FAZENDA

Raimundo José Rodrigues do Nascimento
Secretário Municipal da Fazenda

Délcio Rodrigues e Silva Neto
Controlador Geral do Município

Jairo Câmara de Carvalho Filho
Contador Geral do Município
CRC-MA 2074



Prefeitura de São Luís (MA)
Relatório de Gestão Fiscal
Demonstrativo Simplificado de Gestão Fiscal
Orçamentos Fiscal e da Seguridade Social
Referência: JANEIRO-ABRIL/2015

RGF - Anexo 7 (LRF, Art.48)

R\$ 1,00

RECEITA CORRENTE LÍQUIDA	VALOR ATÉ O BIMESTRE	
Receita Corrente Líquida	2.141.629.271,60	
DESPESAS COM PESSOAL	VALOR	% SOBRE A RCL
Total de Despesa com Pessoal p/ fins de apuração	1.137.565.265,37	53,12
Limite Máximo (incisos I, II e III, art.20, da LRF)	1.156.479.806,66	54,00
Limite Prudencial (§ único, art. 22, da LRF)	1.098.655.816,33	51,30
DÍVIDA CONSOLIDADA	VALOR	% SOBRE A RCL
Dívida Consolidada Líquida	375.296.342,96	17,52
Limite definido por Resolução do Senado Federal	2.569.955.125,92	120,00
GARANTIAS DE VALORES	VALOR	% SOBRE A RCL
Total das Garantias Concedidas	-	-
Limite Definido por Resolução do Senado Federal	471.158.439,75	22%
OPERAÇÕES DE CRÉDITO	VALOR	% SOBRE A RCL
Operações de Crédito Internas e Externas	2.514.619,32	12%
Operações de Crédito por Antecipação da Receita	-	-
Limite definido pelo Senado Federal para Op. Créd. Int. e Ext.	342.660.683,46	16,00
Limite definido pelo Senado Federal para Op. Ant. Receita	149.914.049,01	7,00
RESTOS A PAGAR	INSCRIÇÃO EM RPNP DO EXERCÍCIO	DISPONIBILIDADE DE CAIXA LÍQUIDA (ANTES DE INSCRIÇÃO EM RPNP DO EXERCÍCIO)
Valor apurado nos Demonstrativos Respeitos		

Raimundo José Rodrigues do Nascimento
Secretário Municipal da Fazenda

Délcio Rodrigues e Silva Neto
Controlador Geral do Município

Jairo Câmara de Carvalho Filho
Contador Geral do Município
CRC-MA 2074

**INSTITUTO DE PREVIDÊNCIA E
ASSISTÊNCIA DO MUNICÍPIO - IPAM**

PORTARIA N° 1.099 de 06 de abril de 2015

O PRESIDENTE DO INSTITUTO DE PREVIDÊNCIA E ASSISTÊNCIA DO MUNICÍPIO - IPAM no uso de suas atribuições legais e, de acordo com o que consta na sua Nomeação em 15 de Julho de 2014.

RESOLVE:

CONCEDER à servidora GEOVANNA DA SILVA VELOSO, Matrícula n° 157755-1, no cargo de PROFESSOR NIVEL SUPERIOR 4, Nível PNS-C, lotada no(a) SEMED MAGIST, 90 (noventa) dias de LICENÇA PARA TRATAMENTO DE SAÚDE, EM PRORROGAÇÃO, no período de 17-03-2015 a 14-06-2015, com CID10 J37.0, da Guia Médica n° 698/2015.

Dê-se Ciência,
Publique-se e Cumpra-se.



Raimundo Ivanir Abreu Penha
Matrícula: 450161-2
Presidente do IPAM

PORTARIA N° 1.100 de 06 de abril de 2015

O PRESIDENTE DO INSTITUTO DE PREVIDÊNCIA E ASSISTÊNCIA DO MUNICÍPIO - IPAM no uso de suas atribuições legais e, de acordo com o que consta na sua Nomeação em 15 de Julho de 2014.

RESOLVE:

CONCEDER à servidora HELENA CRISTINA SANTOS ASSUNCAO, Matrícula n° 94721-1, no cargo de PROFESSOR NIVEL SUPERIOR 4, Nível PNS-D, lotada no(a) SEMED MAGIST, 30 (trinta) dias de LICENÇA PARA TRATAMENTO DE SAÚDE, no período de 20-03-2015 a 18-04-2015, com CID 10 J 38.3, da Guia Médica n° 728/2015.

Dê-se Ciência,
Publique-se e Cumpra-se.



Raimundo Ivanir Abreu Penha
Matrícula: 450161-2
Presidente do IPAM


PORTARIA N° 1.101 de 06 de abril de 2015

O PRESIDENTE DO INSTITUTO DE PREVIDÊNCIA E ASSISTÊNCIA DO MUNICÍPIO - IPAM no uso de suas atribuições legais e, de acordo com o que consta na sua Nomeação em 15 de Julho de 2014.

RESOLVE:

CONCEDER à servidora JOSENILDA PASSINHO SA, Matrícula n° 181940-1, no cargo de PROFESSOR NIVEL SUPERIOR 4, Nível PNS-C, lotada no(a) SEMED MAGIST, 60 (sessenta) dias de LICENÇA PARA TRATAMENTO DE SAÚDE, no período de 25-03-2015 a 23-05-2015, com CID10 M51, da Guia Médica n° 761/2015.

Dê-se Ciência,
Publique-se e Cumpra-se.



Raimundo Ivanir Abreu Penha
Matrícula: 450161-2
Presidente do IPAM


PORTARIA N° 1.102 de 06 de abril de 2015

O PRESIDENTE DO INSTITUTO DE PREVIDÊNCIA E ASSISTÊNCIA DO MUNICÍPIO - IPAM no uso de suas atribuições legais e, de acordo com o que consta na sua Nomeação em 15 de Julho de 2014.

RESOLVE:

CONCEDER à servidora JACKELINE SOUSA DE MORAIS, Matrícula n° 219694-1, no cargo de PROFESSOR NIVEL SUPERIOR 4, Nível PNS-D, lotada no(a) SEMED MAGIST, 45 (quarenta e cinco) dias de LICENÇA PARA TRATAMENTO DE SAÚDE, no período de 25-03-2015 a 08-05-2015, com CID10 R49, da Guia Médica n° 697/2015.

Dê-se Ciência,
Publique-se e Cumpra-se.



Raimundo Ivanir Abreu Penha
Matrícula: 450161-2
Presidente do IPAM

PORTARIA N° 1.103 de 06 de abril de 2015

O PRESIDENTE DO INSTITUTO DE PREVIDÊNCIA E ASSISTÊNCIA DO MUNICÍPIO - IPAM no uso de suas atribuições legais e, de acordo com o que consta na sua Nomeação em 15 de Julho de 2014.

RESOLVE:

CONCEDER à servidora JANILDE DE JESUS BEZERRA MATOS, Matrícula n° 145595-1, no cargo de PROFESSOR NIVEL SUPERIOR 4, Nível PNS-D, lotada no(a) SEMED MAGIST, 120 (cento e vinte) dias de LICENÇA PARA TRATAMENTO DE SAÚDE, no período de 18-03-2015 a 15-07-2015, com CID 10 G56.0+Z54.0, da Guia Médica n° 691/2015.

Dê-se Ciência,
Publique-se e Cumpra-se.



Raimundo Ivanir Abreu Penha
Matrícula: 450161-2
Presidente do IPAM


PORTARIA N° 1.104 de 06 de abril de 2015

O PRESIDENTE DO INSTITUTO DE PREVIDÊNCIA E ASSISTÊNCIA DO MUNICÍPIO - IPAM no uso de suas atribuições legais e, de acordo com o que consta na sua Nomeação em 15 de Julho de 2014.

RESOLVE:

CONCEDER ao servidor JOSE DE RIBAMAR ALVES DA SILVA, Matrícula n° 60310-1, no cargo de VIGIA, Nível III-I, lotado no(a) SEMED, 180 (cento e oitenta) dias de LICENÇA PARA TRATAMENTO DE SAÚDE, no período de 13-03-2015 a 08-09-2015, com CID 10 F10.2, da Guia Médica n° 587/2015.

Dê-se Ciência,
Publique-se e Cumpra-se.



Raimundo Ivanir Abreu Penha
Matrícula: 450161-2
Presidente do IPAM

PORTARIA N° 1.105 de 06 de abril de 2015

O PRESIDENTE DO INSTITUTO DE PREVIDÊNCIA E ASSISTÊNCIA DO MUNICÍPIO - IPAM no uso de suas atribuições legais e, de acordo com o que consta na sua Nomeação em 15 de Julho de 2014.

RESOLVE:

CONCEDER à servidora LAURA REIS MORAIS, Matrícula n° 497906-1, no cargo de PROFESSOR NIVEL SUPERIOR 4, Nível PNS-A, lotada no(a) SEMED MAGIST, 30 (trinta) dias de LICENÇA PARA ACOMPANHAMENTO DE FAMILIARES, no período de 25-03-2015 a 23-04-2015, com CID10 Z76.3, da Guia Médica n° 713/2015.

Dê-se Ciência,
Publique-se e Cumpra-se.



Raimundo Ivanir Abreu Penha
Matrícula: 450161-2
Presidente do IPAM

PORTARIA N° 1.106 de 06 de abril de 2015

O PRESIDENTE DO INSTITUTO DE PREVIDÊNCIA E ASSISTÊNCIA DO MUNICÍPIO - IPAM no uso de suas atribuições legais e, de acordo com o que consta na sua Nomeação em 15 de Julho de 2014.

RESOLVE:

CONCEDER à servidora MARIA DO CARMO VELOSO LEITAO, Matrícula n° 192299-1, no cargo de PROFESSOR NIVEL SUPERIOR 4, Nível PNS-C, lotada no(a) SEMED MAGIST, 180 (cento e oitenta) dias de LICENÇA PARA TRATAMENTO DE SAÚDE, EM PRORROGAÇÃO, no período de 16-03-2015 a 11-09-2015, com CID10 F20 + F29, da Guia Médica n° 680/2015.

Dê-se Ciência,
Publique-se e Cumpra-se.



Raimundo Ivanir Abreu Penha
Matrícula: 450161-2
Presidente do IPAM

PORTARIA N° 1.107 de 06 de abril de 2015

O PRESIDENTE DO INSTITUTO DE PREVIDÊNCIA E ASSISTÊNCIA DO MUNICÍPIO - IPAM no uso de suas atribuições legais e, de acordo com o que consta na sua Nomeação em 15 de Julho de 2014.

RESOLVE:

CONCEDER à servidora NARILENE DE MARIA GALVAO NASCIMENTO, Matrícula n° 205129-1, no cargo de PROFESSOR NIVEL SUPERIOR 4, Nível PNS-C, lotada no(a) SEMED MAGIST, 60 (sessenta) dias de LICENÇA PARA TRATAMENTO DE SAÚDE, EM PRORROGAÇÃO, no período de 14-03-2015 a 12-05-2015, com CID10 F32.1, da Guia Médica n° 702/2015.

Dê-se Ciência,
Publique-se e Cumpra-se.



Raimundo Ivanir Abreu Penha
Matrícula: 450161-2
Presidente do IPAM

PORTARIA N° 1.108 de 06 de abril de 2015

O PRESIDENTE DO INSTITUTO DE PREVIDÊNCIA E ASSISTÊNCIA DO MUNICÍPIO - IPAM no uso de suas atribuições legais e, de acordo com o que consta na sua Nomeação em 15 de Julho de 2014.

RESOLVE:

CONCEDER à servidora SILVANA DO SOCORRO SOARES ASSIS, Matrícula n° 149709-1, no cargo de PROFESSOR NIVEL SUPERIOR 4, Nível PNS-D, lotada no(a) SEMED MAGIST, 120 (cento e vinte) dias de LICENÇA PARA TRATAMENTO DE SAÚDE, EM PRORROGAÇÃO, no período de 10-03-2015 a 07-07-2015, com CID 10 C50.9, da Guia Médica n° 667/2015.

Dê-se Ciência,
Publique-se e Cumpra-se.



Raimundo Ivanir Abreu Penha
Matrícula: 450161-2
Presidente do IPAM

PORTARIA N° 1.109 de 06 de abril de 2015

O PRESIDENTE DO INSTITUTO DE PREVIDÊNCIA E ASSISTÊNCIA DO MUNICÍPIO - IPAM no uso de suas atribuições legais e, de acordo com o que consta na sua Nomeação em 15 de Julho de 2014.

RESOLVE:

CONCEDER à servidora RAQUEL DE JESUS CARNEIRO RIBEIRO, Matrícula n° 147397-1, no cargo de PROFESSOR NIVEL SUPERIOR 4, Nível PNS-D, lotada no(a) SEMED MAGIST, 90 (noventa) dias de LICENÇA PARA TRATAMENTO DE SAÚDE, EM PRORROGAÇÃO, no período de 16-03-2015 a 13-06-2015, com CID10 I63, da Guia Médica n° 542/2015.

Dê-se Ciência,
Publique-se e Cumpra-se.



Raimundo Ivanir Abreu Penha
Matrícula: 450161-2
Presidente do IPAM

PORTARIA N° 1.110 de 06 de abril de 2015

O PRESIDENTE DO INSTITUTO DE PREVIDÊNCIA E ASSISTÊNCIA DO MUNICÍPIO - IPAM no uso de suas atribuições legais e, de acordo com o que consta na sua Nomeação em 15 de Julho de 2014.

RESOLVE:

CONCEDER à servidora ROSEANE DE ALMEIDA DIAS CAXIAS, Matrícula n° 225888-2, no cargo de PROFESSOR NIVEL SUPERIOR 4, Nível PNS-A, lotada no(a) SEMED MAGIST, 120 (cento e vinte) dias de LICENÇA GESTANTE, no período de 05-03-2015 a 02-07-2015, da Guia Médica n° 639/2015.

Dê-se Ciência,
Publique-se e Cumpra-se.



Raimundo Ivanir Abreu Penha
Matrícula: 450161-2
Presidente do IPAM

PORTARIA N° 1.111 de 06 de abril de 2015

O PRESIDENTE DO INSTITUTO DE PREVIDÊNCIA E ASSISTÊNCIA DO MUNICÍPIO - IPAM no uso de suas atribuições legais e, de acordo com o que consta na sua Nomeação em 15 de Julho de 2014.

RESOLVE:

CONCEDER à servidora VANDILENE MARIA PAIXAO, Matrícula nº 525033-1, no cargo de PROFESSOR NIVEL SUPERIOR 4, Nível PNS-A, lotada no(a) SEMED MAGIST, 90 (noventa) dias de LICENÇA PARA TRATAMENTO DE SAÚDE, EM PRORROGAÇÃO, no período de 03-03-2015 a 31-05-2015, com CID10 M36 + M33.4 + H40.5, da Guia Médica nº 670/2015.

Dê-se Ciência,
Publique-se e Cumpra-se.



Raimundo Ivanir Abreu Penha
Matrícula: 450161-2
Presidente do IPAM

PORTARIA N° 1.112 de 06 de abril de 2015

O PRESIDENTE DO INSTITUTO DE PREVIDÊNCIA E ASSISTÊNCIA DO MUNICÍPIO - IPAM no uso de suas atribuições legais e, de acordo com o que consta na sua Nomeação em 15 de Julho de 2014.

RESOLVE:

CONCEDER à servidora SILVANA DO SOCORRO SOARES ASSIS, Matrícula nº 149709-2, no cargo de PROFESSOR NIVEL SUPERIOR 4, Nível PNS-B, lotada no(a) SEMED MAGIST, 120 (cento e vinte) dias de LICENÇA PARA TRATAMENTO DE SAÚDE, EM PRORROGAÇÃO, no período de 10-03-2015 a 07-07-2015, com CID 10 C50.9, da Guia Médica nº 668/2015.

Dê-se Ciência,
Publique-se e Cumpra-se.



Raimundo Ivanir Abreu Penha
Matrícula: 450161-2
Presidente do IPAM


PORTARIA N° 1.113 de 06 de abril de 2015

O PRESIDENTE DO INSTITUTO DE PREVIDÊNCIA E ASSISTÊNCIA DO MUNICÍPIO - IPAM no uso de suas atribuições legais e, de acordo com o que consta na sua Nomeação em 15 de Julho de 2014.

RESOLVE:

CONCEDER à servidora YETH DE JESUS AVELAR, Matrícula nº 190953-1, no cargo de ESPECIALISTA NIVEL 4, Nível PNS-C, lotada no(a) SEMED MAGIST, 90 (noventa) dias de LICENÇA PARA TRATAMENTO DE SAÚDE, EM PRORROGAÇÃO, no período de 24-02-2015 a 24-05-2015, com CID10 F33 + F41, da Guia Médica nº 492/2015.

Dê-se Ciência,
Publique-se e Cumpra-se.



Raimundo Ivanir Abreu Penha
Matrícula: 450161-2
Presidente do IPAM

PORTARIA N° 1.168 de 15 de abril de 2015

O PRESIDENTE DO INSTITUTO DE PREVIDÊNCIA E ASSISTÊNCIA DO MUNICÍPIO - IPAM no uso de suas atribuições legais e, de acordo com o que consta na sua Nomeação em 15 de Julho de 2014.

RESOLVE:

CONCEDER ao servidor ARISTON CHAGAS APOLIANO, Matrícula nº 40220-1, no cargo de PROFESSOR NIVEL SUPERIOR 4, Nível PNS-D, lotado no(a) SEMED MAGIST, 90 (noventa) dias de LICENÇA PARA TRATAMENTO DE SAÚDE, no período de 06-04-2015 a 04-07-2015, com CID 10M 16, da Guia Médica nº 786/2015.

Dê-se Ciência,
Publique-se e Cumpra-se.



Raimundo Ivanir Abreu Penha
Matrícula: 450161-2
Presidente do IPAM

PORTARIA N° 1.174 de 15 de abril de 2015

O PRESIDENTE DO INSTITUTO DE PREVIDÊNCIA E ASSISTÊNCIA DO MUNICÍPIO - IPAM no uso de suas atribuições legais e, de acordo com o que consta na sua Nomeação em 15 de Julho de 2014.

RESOLVE:

CONCEDER à servidora ELIANE DE JESUS PINHEIRO SILVA, Matrícula nº 117186-1, no cargo de PROFESSOR NIVEL SUPERIOR 4, Nível PNS-D, lotada no(a) SEMED MAGIST, 30 (trinta) dias de LICENÇA PARA TRATAMENTO DE SAÚDE, EM PRORROGAÇÃO, no período de 02-04-2015 a 01-05-2015, com CID10 M15 + M54, da Guia Médica nº 878/2015.

Dê-se Ciência,
Publique-se e Cumpra-se.



Raimundo Ivanir Abreu Penha
Matrícula: 450161-2
Presidente do IPAM

PORTARIA N° 1.175 de 15 de abril de 2015

O PRESIDENTE DO INSTITUTO DE PREVIDÊNCIA E ASSISTÊNCIA DO MUNICÍPIO - IPAM no uso de suas atribuições legais e, de acordo com o que consta na sua Nomeação em 15 de Julho de 2014.

RESOLVE:

CONCEDER à servidora FLOREUNICE MOREIRA GONCALVES, Matrícula nº 164784-1, no cargo de PROFESSOR NIVEL SUPERIOR 4, Nível PNS-C, lotada no(a) SEMED MAGIST, 90 (noventa) dias de LICENÇA PARA TRATAMENTO DE SAÚDE, no período de 06-04-2015 a 04-07-2015, com CID10 J38.2, da Guia Médica nº 815/2015.

Dê-se Ciência,
Publique-se e Cumpra-se.



Raimundo Ivanir Abreu Penha
Matrícula: 450161-2
Presidente do IPAM

PORTARIA N° 1.176 de 15 de abril de 2015

O PRESIDENTE DO INSTITUTO DE PREVIDÊNCIA E ASSISTÊNCIA DO MUNICÍPIO - IPAM no uso de suas atribuições legais e, de acordo com o que consta na sua Nomeação em 15 de Julho de 2014.

RESOLVE:

CONCEDER ao servidor JAIME JOSE BARROS BORGES, Matrícula n° 108173-1, no cargo de PROFESSOR NIVEL SUPERIOR 4, Nível PNS-I, lotado no(a) SEMED MAGIST, 90 (noventa) dias de LICENÇA PARA TRATAMENTO DE SAÚDE, no período de 18-03-2015 a 15-06-2015, com CID10 M25.5, da Guia Médica n° 739/2015.

Dê-se Ciência,
Publique-se e Cumpra-se.



Raimundo Ivanir Abreu Penha
Matrícula: 450161-2
Presidente do IPAM

PORTARIA N° 1.177 de 15 de abril de 2015

O PRESIDENTE DO INSTITUTO DE PREVIDÊNCIA E ASSISTÊNCIA DO MUNICÍPIO - IPAM no uso de suas atribuições legais e, de acordo com o que consta na sua Nomeação em 15 de Julho de 2014.

RESOLVE:

CONCEDER à servidora LIDIANE BATA FERREIRA, Matrícula n° 183870-1, no cargo de PROFESSOR NIVEL SUPERIOR 4, Nível PNS-D, lotada no(a) SEMED MAGIST, 15 (quinze) dias de LICENÇA PARA TRATAMENTO DE SAÚDE, no período de 23-03-2015 a 06-04-2015, com CID 10 O 13, da Guia Médica n° 785/2015.

Dê-se Ciência,
Publique-se e Cumpra-se.



Raimundo Ivanir Abreu Penha
Matrícula: 450161-2
Presidente do IPAM

PORTARIA N° 1.178 de 15 de abril de 2015

O PRESIDENTE DO INSTITUTO DE PREVIDÊNCIA E ASSISTÊNCIA DO MUNICÍPIO - IPAM no uso de suas atribuições legais e, de acordo com o que consta na sua Nomeação em 15 de Julho de 2014.

RESOLVE:

CONCEDER à servidora LIDIANE BATA FERREIRA, Matrícula n° 183870-1, no cargo de PROFESSOR NIVEL SUPERIOR 4, Nível PNS-D, lotada no(a) SEMED MAGIST, 15 (quinze) dias de LICENÇA PARA TRATAMENTO DE SAÚDE, EM PRORROGAÇÃO, no período de 07-04-2015 a 21-04-2015, com CID10 O01.0, da Guia Médica n° 902/2015.

Dê-se Ciência,
Publique-se e Cumpra-se.



Raimundo Ivanir Abreu Penha
Matrícula: 450161-2
Presidente do IPAM

PORTARIA N° 1.179 de 15 de abril de 2015

O PRESIDENTE DO INSTITUTO DE PREVIDÊNCIA E ASSISTÊNCIA DO MUNICÍPIO - IPAM no uso de suas atribuições legais e, de acordo com o que consta na sua Nomeação em 15 de Julho de 2014.

RESOLVE:

CONCEDER à servidora LUCIA MARIA DIAS FERREIRA, Matrícula n° 51590-1, no cargo de ESPECIALISTA NIVEL 4, Nível PNS-G, lotada no(a) SEMED MAGIST, 120 (cento e vinte) dias de LICENÇA PARA TRATAMENTO DE SAÚDE, no período de 10-03-2015 a 07-07-2015, com CID10 C64, da Guia Médica n° 551/2015.

Dê-se Ciência,
Publique-se e Cumpra-se.



Raimundo Ivanir Abreu Penha
Matrícula: 450161-2
Presidente do IPAM

PORTARIA N° 1.180 de 15 de abril de 2015

O PRESIDENTE DO INSTITUTO DE PREVIDÊNCIA E ASSISTÊNCIA DO MUNICÍPIO - IPAM no uso de suas atribuições legais e, de acordo com o que consta na sua Nomeação em 15 de Julho de 2014.

RESOLVE:

CONCEDER à servidora LUCIANA KARLA ALMEIDA RABELO, Matrícula n° 211040-1, no cargo de PROFESSOR NIVEL SUPERIOR 4, Nível PNS-C, lotada no(a) SEMED MAGIST, 90 (noventa) dias de LICENÇA PARA TRATAMENTO DE SAÚDE, no período de 09-03-2015 a 06-06-2015, com CID 10 F06.2, da Guia Médica n° 715/2015.

Dê-se Ciência,
Publique-se e Cumpra-se.



Raimundo Ivanir Abreu Penha
Matrícula: 450161-2
Presidente do IPAM


PORTARIA N° 1.181 de 15 de abril de 2015

O PRESIDENTE DO INSTITUTO DE PREVIDÊNCIA E ASSISTÊNCIA DO MUNICÍPIO - IPAM no uso de suas atribuições legais e, de acordo com o que consta na sua Nomeação em 15 de Julho de 2014.

RESOLVE:

CONCEDER à servidora MARIA CECILIA CANTANHEDE, Matrícula n° 197777-1, no cargo de PROFESSOR NIVEL SUPERIOR 4, Nível PNS-D, lotada no(a) SEMED MAGIST, 90 (noventa) dias de LICENÇA PARA TRATAMENTO DE SAÚDE, no período de 13-04-2015 a 11-07-2015, com CID 10 E 11 + F33.3, da Guia Médica n° 893/2015.

Dê-se Ciência,
Publique-se e Cumpra-se.



Raimundo Ivanir Abreu Penha
Matrícula: 450161-2
Presidente do IPAM

PORTARIA N° 1.182 de 15 de abril de 2015

O PRESIDENTE DO INSTITUTO DE PREVIDÊNCIA E ASSISTÊNCIA DO MUNICÍPIO - IPAM no uso de suas atribuições legais e, de acordo com o que consta na sua Nomeação em 15 de Julho de 2014.

RESOLVE:

CONCEDER à servidora MARIA DJANIRA BRITO SOUSA, Matrícula nº 54826-1, no cargo de PROFESSOR NIVEL SUPERIOR 4, Nível PNS-D, lotada no(a) SEMED MAGIST, 90 (noventa) dias de LICENÇA PARA TRATAMENTO DE SAÚDE, EM PRORROGAÇÃO, no período de 18-03-2015 a 15-06-2015, com CID 10 54.3, da Guia Médica nº 756/2015.

Dê-se Ciência,
Publique-se e Cumpra-se.



Raimundo Ivanir Abreu Penha
Matrícula: 450161-2
Presidente do IPAM

PORTARIA N° 1.183 de 15 de abril de 2015

O PRESIDENTE DO INSTITUTO DE PREVIDÊNCIA E ASSISTÊNCIA DO MUNICÍPIO - IPAM no uso de suas atribuições legais e, de acordo com o que consta na sua Nomeação em 15 de Julho de 2014.

RESOLVE:

CONCEDER à servidora MARIA DA CONCEICAO COSTA PEREIRA, Matrícula nº 82524-1, no cargo de TEC MUN NIVEL MEDIO CONTABILIDADE, Nível VIII-I, lotada no(a) SEMED, 30 (trinta) dias de LICENÇA PARA TRATAMENTO DE SAÚDE, EM PRORROGAÇÃO, no período de 18-03-2015 a 16-04-2015, com CID10 M50 + M54.5 + M25.5, da Guia Médica nº 706/2015.

Dê-se Ciência,
Publique-se e Cumpra-se.



Raimundo Ivanir Abreu Penha
Matrícula: 450161-2
Presidente do IPAM

PORTARIA N° 1.184 de 15 de abril de 2015

O PRESIDENTE DO INSTITUTO DE PREVIDÊNCIA E ASSISTÊNCIA DO MUNICÍPIO - IPAM no uso de suas atribuições legais e, de acordo com o que consta na sua Nomeação em 15 de Julho de 2014.

RESOLVE:

CONCEDER à servidora MARIA DA CONCEICAO COSTA PEREIRA, Matrícula nº 82524-2, no cargo de PROFESSOR NIVEL SUPERIOR 4, Nível PNS-I, lotada no(a) SEMED MAGIST, 30 (trinta) dias de LICENÇA PARA TRATAMENTO DE SAÚDE, EM PRORROGAÇÃO, no período de 18-03-2015 a 16-04-2015, com CID10 M51 + M54.5 + M25.5, da Guia Médica nº 707/2015.

Dê-se Ciência,
Publique-se e Cumpra-se.



Raimundo Ivanir Abreu Penha
Matrícula: 450161-2
Presidente do IPAM

PORTARIA N° 1.185 de 15 de abril de 2015

O PRESIDENTE DO INSTITUTO DE PREVIDÊNCIA E ASSISTÊNCIA DO MUNICÍPIO - IPAM no uso de suas atribuições legais e, de acordo com o que consta na sua Nomeação em 15 de Julho de 2014.

RESOLVE:

CONCEDER à servidora MAURA LUZA MARTINS FRAZAO DE OLIVEIRA, Matrícula nº 129991-2, no cargo de PROFESSOR NIVEL SUPERIOR 4, Nível PNS-A, lotada no(a) SEMED MAGIST, 90 (noventa) dias de LICENÇA PARA TRATAMENTO DE SAÚDE, no período de 07-04-2015 a 05-07-2015, com CID10 M17 + M23 + M65 + M54, da Guia Médica nº 884/2015.

Dê-se Ciência,
Publique-se e Cumpra-se.



Raimundo Ivanir Abreu Penha
Matrícula: 450161-2
Presidente do IPAM

EXPEDIENTE

PREFEITURA DE SÃO LUÍS
Secretaria Municipal de Administração - SEMAD
Imprensa Oficial do Município - Lei N° 2.483/80
<http://www.saoluis.ma.gov.br/>

Edivaldo de Holanda Braga Júnior
Prefeito de São Luís

Luiz Carlos de Assunção Lula Filho
Secretário de Governo

Mittyz Fabíola Carneiro Rodrigues
Secretária de Administração

PUBLICAÇÕES: TABELA DE PREÇOS

Valor em coluna de 1 cm X 9 cm	
Terceiros	R\$ 32,17
Executivo	R\$ 32,17
Legislativo	R\$ 32,17
Assinatura Semestral	
Balcão	R\$ 160,85
Via Postal	R\$ 226,68
Exemplar do dia	R\$ 2,50
Por exerc. decorrido	R\$ 2,52

Av. Ribamar Pinheiro, 173 - Madre Deus - Fone: 3212-3698
CEP.: 65015410 - São Luís - MA