



PREFEITURA MUNICIPAL DE SÃO LUÍS

SECRETARIA MUNICIPAL DE PLANEJAMENTO E DESENVOLVIMENTO - SEPLAN

---

# **RELATÓRIO ANUAL DE AVALIAÇÃO DO PPA 2022-2025**

**Exercício 2022**



PREFEITURA MUNICIPAL DE SÃO LUÍS

SECRETARIA MUNICIPAL DE PLANEJAMENTO E DESENVOLVIMENTO - SEPLAN

---

PREFEITO MUNICIPAL DE SÃO  
LUÍS

**Eduardo Salim Braide**

VICE-PREFEITA MUNICIPAL DE  
SÃO LUÍS

**Esmênia Miranda Ferreira da Silva**

SECRETÁRIO MUNICIPAL DE  
ADMINISTRAÇÃO

Mariana Miranda Cordeiro

SECRETÁRIO MUNICIPAL DE  
AGRICULTURA, PESCA E  
ABASTECIMENTO

Liviomar Macatrão Pires Costa

SECRETÁRIO MUNICIPAL DE  
ARTICULAÇÃO E  
DESENVOLVIMENTO  
METROPOLITANO

Marco André Campos da Silva

SECRETÁRIO MUNICIPAL DE  
ASSUNTOS POLÍTICA

Marcio Vinnicius Prestes Andrade

SECRETÁRIO MUNICIPAL DE  
COMUNICAÇÃO

Igor Daniel Almeida Gomes Amorim

SECRETÁRIA MUNICIPAL DA  
CRIANÇA E ASSISTÊNCIA SOCIAL

Diego Rodrigues

SECRETÁRIO MUNICIPAL DE  
CULTURA

Marco Aurélio Rodrigues Duailibe

SECRETÁRIO MUNICIPAL DE  
DESPORTOS E LAZER

Romário Silva Barros

SECRETÁRIO MUNICIPAL DE  
EDUCAÇÃO

Anna Caroline Marques Pinheiro  
Salgado

SECRETÁRIO MUNICIPAL DE  
FAZENDA

José de Jesus do Rosário Azzolini

SECRETÁRIO MUNICIPAL DE  
GOVERNANÇA SOLIDÁRIA E  
ORÇAMENTO PARTICIPATIVO

-

SECRETÁRIO MUNICIPAL DE  
GOVERNO

Enéas Garcia Fernandes Neto

SECRETÁRIO MUNICIPAL DE  
INFORMAÇÃO E TECNOLOGIA

Felipe de Abreu Falcão

SECRETÁRIA MUNICIPAL DE  
INOVAÇÃO, SUSTENTABILIDADE  
E PROJETOS ESPECIAIS

Verônica Pereira Pires

SECRETÁRIA MUNICIPAL DE  
MEIO AMBIENTE

Karla Conceição Lima Silva Passos

SECRETÁRIO MUNICIPAL DE  
OBRAS E SERVIÇOS PÚBLICOS

David Murad Col Debella



PREFEITURA MUNICIPAL DE SÃO LUÍS

SECRETARIA MUNICIPAL DE PLANEJAMENTO E DESENVOLVIMENTO - SEPLAN

---

SECRETÁRIO MUNICIPAL DE  
PLANEJAMENTO E  
DESENVOLVIMENTO

Simão Cirineu Dias

SECRETÁRIO MUNICIPAL DE  
SAÚDE

Joel Nicolau Nogueira Nunes Junior

SECRETÁRIO MUNICIPAL DE  
SEGURANÇA ALIMENTAR

Nirvana Fernandes Vieira Anchieta

SECRETÁRIO MUNICIPAL DE  
SEGURANÇA COM CIDADANIA

Marcos José de Moraes Affonso Júnior

SECRETÁRIO MUNICIPAL DE  
TRÂNSITO E TRANSPORTES

Diego Baluz Furtado

SECRETÁRIO MUNICIPAL DE  
TURISMO

Saulo Ribeiro dos Santos

SECRETÁRIO MUNICIPAL DE  
URBANISMO E HABITAÇÃO

Bruno Pereira Trindade Costa

SECRETÁRIO MUNICIPAL  
EXTRAORDINÁRIO DA PESSOA  
COM DEFICIÊNCIA

Carlivan Conceição Ferreira Braga

PRESIDENTE DA FUNDAÇÃO  
MUNICIPAL DO PATRIMÔNIO  
HISTÓRICO

Kátia Santos Bogéa

PRESIDENTE DO INSTITUTO DA  
CIDADE, PESQUISA E  
PLANEJAMENTO URBANO E  
RURAL

Erica Garreto Ramos Barbosa

PRESIDENTE DO INSTITUTO DE  
PREVIDÊNCIA E ASSISTÊNCIA DO  
MUNICÍPIO

Manuella Oliveira Fernandes

PRESIDENTE DO INSTITUTO  
MUNICIPAL DA PAISAGEM  
URBANA

Walber da Silva Pereira Filho

PRESIDENTE DA AGÊNCIA  
MUNICIPAL DE  
DESENVOLVIMENTO ECONÔMICO  
E SOCIAL

Felipe Maranhão Mussalém

PRESIDENTE DA CENTRAL  
PERMANENTE DE LICITAÇÕES

Washington Ribeiro Viégas Netto

PRESIDENTE DO COMITÊ GESTOR  
DE LIMPEZA URBANA

-

CONTROLADORA-GERAL DO  
MUNICÍPIO

Sérgio Motta

PROCURADOR-GERAL DO  
MUNICÍPIO

Bruno Araújo Duailibe



PREFEITURA MUNICIPAL DE SÃO LUÍS

SECRETARIA MUNICIPAL DE PLANEJAMENTO E DESENVOLVIMENTO - SEPLAN

---

COORDENAÇÃO-GERAL DO  
PLANO PLURIANUAL 2022-2025

SECRETÁRIO MUNICIPAL DE  
PLANEJAMENTO E  
DESENVOLVIMENTO

Simão Cirineu Dias

SECRETÁRIO ADJUNTO DE  
DESENVOLVIMENTO  
SUSTENTÁVEL

Octávio Augusto Gomes de Figueiredo  
Soares

SECRETÁRIO ADJUNTO DE  
PLANEJAMENTO E ORÇAMENTO

Thiago Henrique Martins Lima  
CHEFE DA ASSESSORIA DE EIXO  
DE DESENVOLVIMENTO  
INSTITUCIONAL

Cáritas de Jesus Almeida Ribeiro

SUPERINTENDENTE DE ÁREA  
ASSUNTOS FISCAIS

Silvana Ferreira Fonseca

SUPERINTENDENTE DE ÁREA DE  
DESENVOLVIMENTO E SERVIÇOS  
PÚBLICOS

Danilo José Menezes Pereira

SUPERINTENDENTE DE ÁREA DE  
EMPREENDEDORISMO

André Luiz Lustosa de Oliveira

SUPERINTENDENTE DE ÁREA DE  
ELABORAÇÃO DE PROGRAMAS E  
PROJETOS

Iran Charles Pereira Belfort

SUPERINTENDENTE DE ÁREA DE  
FOMENTO

Laura Regina Carneiro

SUPERINTENDENTE DE ÁREA DE  
PLANEJAMENTO E AVALIAÇÃO  
DE PROGRAMAS E PROJETOS  
EDUCACIONAIS

Hergen Carlos Ericeira Garcia

EQUIPE TÉCNICA

Agostinha Serra Costa

Aline Serêjo Rocha

Eduardo Celestino Cordeiro

Karla Costa Thomé

Selma da Glória Lopes Ferreira



## PREFEITURA MUNICIPAL DE SÃO LUÍS

### SECRETARIA MUNICIPAL DE PLANEJAMENTO E DESENVOLVIMENTO - SEPLAN

## Sumário

APRESENTAÇÃO.....	5
1. INTRODUÇÃO .....	6
2. DIRETRIZES PARA A ELABORAÇÃO DO PLANO PLURIANUAL 2022-2025 .....	6
2.1 Os Objetivos do Desenvolvimento Sustentável e a efetivação da agenda para a Cidade Inteligente .....	8
2.2. Estrutura do PPA 2022-2025 .....	10
2.2.1. SIMPLIFICAR PARA REALIZAR .....	11
2.2.2. AÇÃO FISCAL RESPONSÁVEL.....	12
2.2.3. AVALIAR O PLANEJAMENTO.....	12
2.2.4. RESULTADOS INTELIGENTES.....	12
2.3. Metodologia do PPA 2022-2025 .....	13
2.4. Estrutura do PPA 2022-2025 .....	14
2.5. Monitoramento e Avaliação do Plano Plurianual .....	15
2.5.1. MONITORAMENTO.....	15
2.5.2. AVALIAÇÃO .....	18
2.6. FERRAMENTAS DE MONITORAMENTO E AVALIAÇÃO .....	19
3. AVALIAÇÃO DA CONJUNTURA MACROECONÔMICA E FISCAL EM 2022 .....	25
3.1. Conjuntura Macroeconômica .....	25
3.2 Cenário Fiscal.....	25
3.1.1. EVOLUÇÃO DAS RECEITAS PÚBLICAS .....	27
3.1.2. RECEITAS CORRENTES MUNICIPAIS – SÃO LUÍS (2019-2022) .....	28
3.1.3. RESULTADOS PRIMÁRIO E NOMINAL 2022.....	31
3.1.4. RESULTADO DO INDICADOR FISCAL – CAPACIDADE DE PAGAMENTO 2019 A 2022	32
4. SÍNTESE NUMÉRICA DO PPA 2022-2025, exercício 2022.....	34
4.1. Perfil da Evolução das Metas Físicas .....	37
4.2. Perfil da Evolução dos Indicadores.....	38
4.3. Territorialização das Principais Entregas à Sociedade .....	39
CONCLUSÃO .....	43



PREFEITURA MUNICIPAL DE SÃO LUÍS

SECRETARIA MUNICIPAL DE PLANEJAMENTO E DESENVOLVIMENTO - SEPLAN

## APRESENTAÇÃO

O Governo municipal apresenta à Câmara de Vereadores e à sociedade ludovicense o Relatório Anual de Avaliação do Plano Plurianual 2022-2025, exercício 2022, contendo a descrição dos principais resultados obtidos no ano a partir da implementação das políticas públicas traduzidas nos programas temáticos do plano vigente, bem como trazendo um balanço das realizações nesse primeiro ano do ciclo do Plano Plurianual (PPA).

Além de cumprir a determinação legal contida na Lei nº 6.947 de 30 de dezembro de 2021, que institui o Plano Plurianual vigente, o presente Relatório também está pautado nas Portarias nº 90 e 213/2022 – SADES/GAB/SEPLAN e Instruções Normativas nº 01/2022 e 01/2023 que detalham os procedimentos de Monitoramento e Avaliação do PPA, pretendendo auxiliar no aperfeiçoamento contínuo da programação constante do PPA, de forma a possibilitar maior eficácia na alocação de recursos e ampliar a quantidade e a qualidade dos bens e serviços disponibilizados à população.

Este Relatório está organizado em três seções principais, sendo a primeira relativa ao detalhamento da construção temática do PPA e sua metodologia de monitoramento e avaliação; na segunda, consta uma análise de variáveis macroeconômicas mais relevantes no período e cenário fiscal. A terceira e principal seção reserva os números sintéticos do PPA e o perfil do monitoramento das metas físicas, avaliação dos indicadores, culminando no índice resumo do PPA, no exercício de 2022.

Finalmente, compõem os Anexos, os quadros demonstrativos da evolução dos indicadores, das metas físicas e dos recursos orçamentários e financeiros, e textos qualitativos das avaliações, através dos relatórios gerados pelo sistema GIAP. Essas avaliações foram organizadas a partir de informações fornecidas pelos órgãos – todas atestadas pelo Secretário da respectiva pasta, sendo o mesmo responsável pelo conteúdo relativas à execução de 2022, no sistema GIAP, no período de 16/01/2023 a 16/02/2023, e abrangem os 45 programas temáticos do PPA 2022-2025.



## PREFEITURA MUNICIPAL DE SÃO LUÍS

### SECRETARIA MUNICIPAL DE PLANEJAMENTO E DESENVOLVIMENTO - SEPLAN

---

## 1. INTRODUÇÃO

O planejamento das políticas públicas do governo municipal tem como um de seus principais instrumentos o Plano Plurianual (PPA), que possui a função de aprimorar a ação governamental em conjunto com outras ferramentas importantes, como a Lei de Diretrizes Orçamentárias (LDO) e a Lei Orçamentária Anual (LOA).

A visão de futuro proposta por este Plano consiste na transformação de São Luís em uma cidade humana, inteligente e sustentável, seguindo os parâmetros propostos pelo Plano de Governo 2021-2024, e outros documentos institucionais a níveis local e internacional -como a Agenda 2030, da Organização das Nações Unidas. Nessa visão, a gestão participativa e democrática é respeitada e propositiva, uma vez que foi construída sob a luz da promoção do desenvolvimento econômico e social.

Para enfrentar esse desafio e aproximar cada vez mais as políticas públicas da realidade e dos anseios da sociedade, foram empreendidas melhorias com a finalidade de aprimorar tanto o PPA quanto o seu processo de construção, fortalecendo seu caráter de espaço institucional de organização da atuação governamental.

## 2. DIRETRIZES PARA A ELABORAÇÃO DO PLANO PLURIANUAL 2022-2025

A idealização do Plano Plurianual 2022-2025 seguiu o conceito de prosperidade, da ONU-Habitat, que considera uma cidade próspera aquela construída sob seis dimensões críticas: *produtividade, infraestrutura, qualidade de vida, equidade e inclusão, sustentabilidade ambiental e governança e legislação*.

Tal escolha se deu pela amplitude teórica, compreensibilidade e pelo respaldo institucional que o organismo internacional transmite. A fim de adequar as dimensões críticas à realidade local, estas foram substituídas pelos eixos estruturantes: *Cidade Saudável, Cidade Humana, Cidade Empreendedora, Cidade Sustentável e Cidade Legal (Figura 1)*.



PREFEITURA MUNICIPAL DE SÃO LUÍS

SECRETARIA MUNICIPAL DE PLANEJAMENTO E DESENVOLVIMENTO - SEPLAN

Figura 1 Dimensões e sub-dimensões da prosperidade (ONU-HABITAT) relacionadas com eixos estruturantes propostos para o PPA 2022-2025



Fonte: Elaboração própria.

Não obstante, a ONU-Habitat vai além e propõe a vinculação do conceito de prosperidade nas cidades, aos Objetivos do Desenvolvimento Sustentável (ODS) - conjunto de metas e ações cuja finalidade é promover o crescimento e desenvolvimento econômico e social com equidade, sustentabilidade ambiental e prosperidade em todas as regiões do mundo (Figura 2). Para tanto, os ODS compreendem dezessete objetivos que, ao serem implementados, vão completar a Agenda 2030 (Figura 3).





PREFEITURA MUNICIPAL DE SÃO LUÍS

SECRETARIA MUNICIPAL DE PLANEJAMENTO E DESENVOLVIMENTO - SEPLAN

---

## **2.1 Os Objetivos do Desenvolvimento Sustentável e a efetivação da agenda para a Cidade Inteligente**

Para a elaboração do Plano Plurianual 2022-2025: *São Luís – Cidade Inteligente*, o foco se deu sobre o ODS 11, *Cidades e Comunidades Sustentáveis*, visando transformar São Luís em uma *Cidade Inteligente*, aliando a prosperidade econômica com a redução das desigualdades sociais locais. (**Figura 2**).



PREFEITURA MUNICIPAL DE SÃO LUÍS

SECRETARIA MUNICIPAL DE PLANEJAMENTO E DESENVOLVIMENTO - SEPLAN

Figura 2 Objetivos do Desenvolvimento Sustentável da ONU



Fonte: ONU.



PREFEITURA MUNICIPAL DE SÃO LUÍS

SECRETARIA MUNICIPAL DE PLANEJAMENTO E DESENVOLVIMENTO - SEPLAN

Figura 3 Bases para o desenvolvimento sustentável aliado aos Objetivos do Desenvolvimento Sustentável.



Fonte: PNUD1.

## 2.2. Estrutura do PPA 2022-2025

Os pilares *Simplificação do Plano*, *Ação Fiscal Responsável*, *Avaliação do Planejamento* e *Resultados Inteligentes*, apresentados pela **Figura 4** servirão para orientar o planejamento estratégico municipal em conjunto com a conjuntura regional e nacional e com a implementação da agenda pública voltada para a *Cidade Inteligente*.

1 Disponível na publicação **Territorialização e aceleração dos ODS: diagnóstico situacional de indicadores ODS**. – Brasília: PNUD, 2020.



## PREFEITURA MUNICIPAL DE SÃO LUÍS

### SECRETARIA MUNICIPAL DE PLANEJAMENTO E DESENVOLVIMENTO - SEPLAN

#### 2.2.1. SIMPLIFICAR PARA REALIZAR

O Plano Plurianual por ser um instrumento de caráter estratégico deve conter o essencial. No PPA 2022-2025, optou-se por ter em seu conteúdo o estritamente previsto na Lei Orgânica do Município de São Luís. No art. 118, § 1º, é exposto que,

A lei que instruir o plano plurianual estabelecerá, de forma setorizada, as **diretrizes, objetivos, e metas** da administração pública municipal para as despesas de capital e outras decorrentes, e para as relativas aos programas de duração continuada.

Figura 4 Visão de futuro do PPA 2022-2025 e seus eixos.



Fonte: Elaboração própria.



PREFEITURA MUNICIPAL DE SÃO LUÍS  
SECRETARIA MUNICIPAL DE PLANEJAMENTO E DESENVOLVIMENTO - SEPLAN

---

### 2.2.2. AÇÃO FISCAL RESPONSÁVEL

A *ação fiscal responsável* refere-se à importância de, mesmo sendo um instrumento estratégico, ser compatível com as ações fiscais, na conjuntura atual do Município. Assim, ele é a garantia para o adequado financiamento das políticas públicas no médio prazo. Para que o PPA 2022-2025 contribua para uma ação fiscal responsável, é importante que as estimativas de recursos financeiros contidas no Plano reflitam a situação fiscal e orçamentária de São Luís.

Como o plano é elaborado para um período de quatro anos, ocorre uma desatualização natural das previsões para os exercícios futuros em virtude das alterações nos parâmetros macroeconômicos, como projeções da inflação, taxa de juros, câmbio, PIB e Receita Corrente Líquida (RCL). Assim, para que o Plano continue retratando, de forma atualizada, a efetiva disponibilidade para financiamento das políticas públicas, é imprescindível que ocorram atualizações periódicas no cenário fiscal adotado.

### 2.2.3. AVALIAR O PLANEJAMENTO

A etapa do planejamento governamental não se encerra com a elaboração do PPA. Ela é responsável pelo êxito no acompanhamento da atuação do governo ao longo do período de vigência do Plano. Portanto, a gestão do Plano Plurianual 2022-2025 pressupõe que os desenhos dos processos sejam eficientes para permitir um monitoramento e avaliação da ação fiscal responsável.

### 2.2.4. RESULTADOS INTELIGENTES

O Plano Plurianual 2022-2025 incorpora a concepção de ser um instrumento efetivo de planejamento. O PPA é o próprio direcionamento estratégico para subsidiar a decisão



## PREFEITURA MUNICIPAL DE SÃO LUÍS

### SECRETARIA MUNICIPAL DE PLANEJAMENTO E DESENVOLVIMENTO - SEPLAN

---

governamental, isto é, um espaço de construção entre atores governamentais para a melhor alocação das prioridades objetivando maior impacto positivo na sociedade.

O Plano terá efetivamente a estrutura da ação governamental baseada no desenho dos programas de governo, para viabilizar a consecução das diretrizes, dos objetivos e das metas de governo. Assim, as informações de desempenho serão incorporadas às tomadas de decisão e às rotinas de trabalho dos gestores municipais.

A cada exercício financeiro, o adensamento dos dados permitirá continuar a ação pública ou descontinuar e reformular outras ações, melhorando os indicadores da gestão. Portanto, a nova metodologia proposta para a estruturação do PPA conciliará (**Figura 4**) *simplificação da ação governamental, ação fiscal responsável e integração do planejamento com os resultados inteligentes*. O novo Plano Plurianual, cujo lema é *Por uma Cidade Inteligente*, integra o ciclo orçamentário do governo municipal e conta com a visão de planejamento pautada na ação pública por resultados, para reduzir os graves problema socioeconômicos ainda vigentes.

#### **2.3. Metodologia do PPA 2022-2025**

Para o desenho dos programas que compõe o Plano, aplicou-se a Teoria do "Mapa de insumos, processos, produtos, resultados e impactos" ou, simplesmente, MaPR, que demonstra a cadeia relacional de como, em dado contexto, os insumos aportados viabilizam a realização das atividades nos programas que, por sua vez, geram "entregas" na forma de produtos, serviços e benefícios. Sob certas condições, estes últimos produzirão resultados concretos para os públicos-alvo do programa e impactos mais gerais na sociedade.

Esta é a narrativa do programa que o MaPR expõe de forma esquemática e sintética, a qual permite aos envolvidos (níveis operacional, tático e estratégico) terem uma visão da complexidade do programa.



PREFEITURA MUNICIPAL DE SÃO LUÍS  
SECRETARIA MUNICIPAL DE PLANEJAMENTO E DESENVOLVIMENTO - SEPLAN

---

De forma complementar, ao apresentar esquematicamente o programa e seus componentes – processos, produtos, resultados – o MaPR evidencia atividades críticas que devem ter indicadores para seu monitoramento e/ou avaliação.

#### **2.4. Estrutura do PPA 2022-2025**

As principais inovações para o PPA 2022-2025 consistem na *visão de futuro Cidade Inteligente* e nos cinco eixos estruturantes: *Cidade Saudável, Cidade Humana, Cidade Empreendedora, Cidade Sustentável e Cidade Legal*. Cada um dos Eixos Estruturantes é composto por diversos temas estratégicos, conforme relação abaixo.

- 1. Cidade Humana:**
  - i) Vulnerabilidade Social.
  - ii) Habitação.
- 2. Cidade Saudável:**
  - i) Educação e Qualificação.
  - ii) Cultura, Esporte e Lazer.
  - iii) Saúde.
- 3. Cidade Legal:**
  - i) Regulação e Ordenamento Urbano.
  - ii) Cidadania, Transparência e Participação.
  - iii) Gestão Pública para Resultados.
- 4. Cidade Sustentável:**
  - i) Saneamento e Meio Ambiente.
- 5. Cidade Empreendedora:**
  - i) Ambiente de Negócios e Inovação.
  - ii) Dinamização e Diversificação da Economia.
  - iii) Atividade Logística e Portuária.

Finalmente, em cada programa estão contidas as ações, que são monitoradas por metas físicas dos produtos atribuídos a cada uma delas. No total, são quarenta e cinco



## PREFEITURA MUNICIPAL DE SÃO LUÍS

### SECRETARIA MUNICIPAL DE PLANEJAMENTO E DESENVOLVIMENTO - SEPLAN

(45) Programas, divididos ao longo dos cinco (5) Eixos Estruturantes, nas quais estão contidas duzentas e sessenta e sete (267) Ações e com duzentos e sessenta e quatro (264) indicadores para avaliação de cada um destes Programas.

#### 2.5. Monitoramento e Avaliação do Plano Plurianual

##### 2.5.1. MONITORAMENTO

Em 1º de julho de 2022, a Instrução Normativa nº 001 estabeleceu as normas e procedimentos para a atividade de monitoramento por meio do SISTEMA DE MONITORAMENTO DE METAS DO PPA – SIMPPA.

O monitoramento das metas físicas das ações do PPA, em 2022, foi estabelecido com frequência quadrimestral, orientado pela Portaria nº 90/2022 – SADES/GAB/SEPLAN e Instrução Normativa nº 01/2022. Divide-se em 3 tipos de monitoramento, quais sejam:

- a. GERENCIAL: acompanhamento do preenchimento das metas físicas;
- b. FÍSICO: Monitorar o cumprimento das metas físicas estipuladas no PPA - REALIZADO X PREVISTO;
- c. FÍSICO-FINANCEIRO: pela análise e evolução das metas físicas comparativamente aos valores liquidados da ação correspondente;

Para o monitoramento apenas Físico, foram aplicados os seguintes parâmetros para os resultados obtidos a partir da razão entre o físico realizado/físico planejado:

Relação Físico realizado/Físico planejado	Parâmetro
0/0 = NaN	SEM PLANEJADO E SEM RESULTADO
Físico realizado/ 0 = infinito	PLANEJADO INICIAL ZERADO
0/ Físico planejado = 0	ZERADO
0,1 a 34,99%	CUIDADO
34,99 a 69,99	ATENÇÃO
69,99 a 119,99	ADEQUADA
Maior que 120	ANÁLISE

Já para o monitoramento apenas financeiro, foram aplicados os seguintes parâmetros:





PREFEITURA MUNICIPAL DE SÃO LUÍS

SECRETARIA MUNICIPAL DE PLANEJAMENTO E DESENVOLVIMENTO - SEPLAN

Relação Financeiro realizado/Financeiro planejado	Parâmetro
0	ZERADO
0,1 a 34,99%	ANÁLISE
34,99 a 69,99	ADEQUADA
69,99 a 119,99	CUIDADO
Maior que 120	ANÁLISE

Por fim, da combinação dos parâmetros Físico com Financeiro, retorna o seguinte status:

Parâmetro Físico	+	Parâmetro Financeiro	Status da combinação Físico-Financeira
Sem planejado e sem resultado	+	Zerado/adequada/atenção	ALERTA PLANEJAMENTO
Sem planejado e sem resultado	+	cuidado/análise	SOLICITA PARECER
Planejamento inicial zerado	+	zerado/adequada/atenção/cuidado/análise	SOLICITA PARECER
Zerado	+	zerado/adequada/atenção/cuidado/análise	SOLICITA PARECER
Cuidado	+	adequada/atenção	META FÍSICA NÃO ALCANÇADA
Cuidado	+	zerado	ALERTA PLANEJAMENTO
Cuidado	+	cuidado/ análise	SOLICITA PARECER
Atenção	+	adequada/atenção	APROVADO
Atenção	+	zerado	ALERTA PLANEJAMENTO
Atenção	+	cuidado/análise	SOLICITA PARECER
Adequado	+	Adequada/atenção	APROVADO
Adequado	+	Zerado	ALERTA PLANEJAMENTO
Adequado	+	Cuidado/Análise	SOLICITA PARECER
Análise	+	Adequada/atenção	ALERTA PLANEJAMENTO
Análise	+	Zerado/ Cuidado/análise	SOLICITA PARECER

A depender do status, foram tomadas as seguintes providências:

STATUS	PROVIDÊNCIA
--------	-------------



PREFEITURA MUNICIPAL DE SÃO LUÍS

SECRETARIA MUNICIPAL DE PLANEJAMENTO E DESENVOLVIMENTO - SEPLAN

ALERTA PLANEJAMENTO	Acompanhamento da evolução a cada quadrimestre e verificação se ajustou ao fim do 3ºQ;
APROVADO	Aprovação imediata;
SOLICITA PARECER	A SEPLAN solicita informações às Secretarias e analisa as motivações quanto a divergência apurada.
META FÍSICA NÃO ALCANÇADA	Inspira pouca preocupação, tendo em vista que as metas físicas são anuais e apenas para fins do monitoramento, estão sendo analisadas proporcionalmente ao quadrimestre.

Das 359 ações do PPA, 261 foram objeto do monitoramento - destas, 233 são ações únicas e 28 (ex: FUNDEB x MDE – 22 ; SEMAPA x FUNDO – 6) se repetem em 1 ou mais Secretarias. Portanto, todas as citadas, também, não farão parte da avaliação.

Ficaram de fora as seguintes:

Encargos da Dívidas Sociais e Serviços Públicos	Pessoal e Encargos Sociais no EJA	Gestão do Patrimônio de Bens Móveis e Imóveis
Serviços de Utilidade Pública - Diversas Unidades	Pessoal e Encargos Sociais	Auxílio Transporte - Saúde
Serviços de Utilidade Pública – Educação	Pessoal e Encargos Sociais - HMDM	Auxílio Transporte – Diversas Unidades
Encargos INSS – Educação	Pessoal e Encargos Sociais - IPAM	Auxílio Transporte – Educação
Encargos INSS – Saúde	Pessoal e Encargos Sociais - SEMED	Custeio e Investimento
Encargos INSS Diversas Unidades	Pessoal e Encargos Sociais na Educação Especial	Custeio e Investimento Saúde
Encargos IPAM - Educação	Pessoal e Encargos Sociais na Educação Infantil	Custeio e Investimento - HMDM
Encargos IPAM - Saúde	Pessoal e Encargos Sociais na Ensino Fundamental	Custeio e Investimento - Semed
Encargos IPAM Diversas Unidades	Pessoal e Encargos Sociais Saúde	Custeio e Investimento e Cobertura de Obrigações - IPAM
Contribuição para formação do patrimônio do servidor público	Encargos gerais com a dívida pública	Encargos judiciais
Tarifas bancárias	Reserva de Contingência	Além de Todas ações da Câmara, FUNDEG, RESERVA e Coliseu.
Serviços de Utilidade Pública – Saúde	Reserva de RPPS	



## PREFEITURA MUNICIPAL DE SÃO LUÍS

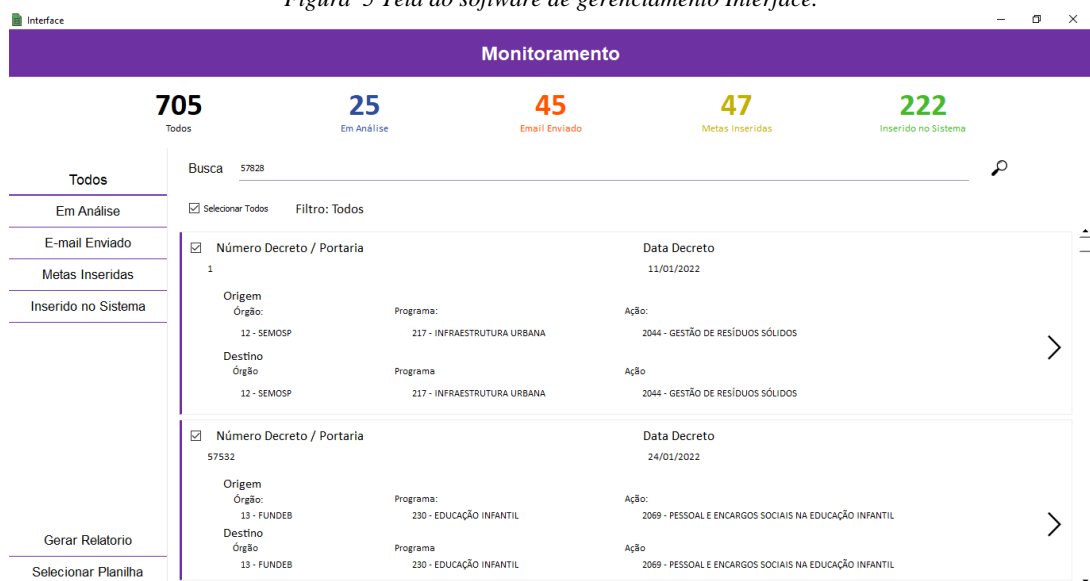
### SECRETARIA MUNICIPAL DE PLANEJAMENTO E DESENVOLVIMENTO - SEPLAN

Ainda com a finalidade de aperfeiçoar o monitoramento, foi criado um setor cuja atividade volta-se para a atualização das metas físicas projetadas anuais das ações do Plano Plurianual, em decorrência da realização de remanejamento orçamentário.

Após a emissão do decreto ou portaria autorizando o remanejamento orçamentário, a equipe de monitoramento da Seplan faz contato por meio eletrônico com os órgãos envolvidos no remanejamento (suplementação e origem), solicitando a atualização das respectivas metas.

Para melhor funcionamento do setor, foi desenvolvido um software próprio para gerenciamento dessas cobranças, chamado Interface (**Figura 5**).

Figura 5 Tela do software de gerenciamento Interface.



Fonte: SEPLAN

Importante frisar, portanto, que a não atualização das metas, quando realizados os remanejamentos, poderá comprometer a atualização quadrimestral das metas dos respectivos órgãos, refletindo no Monitoramento Físico-Financeiro e, sucessivamente, na falta de atualização da peça de planejamento e transparência.

#### 2.5.2.AVALIAÇÃO

A avaliação do PPA 2022-2025 é anual, tendo início ao final de cada exercício. Incide sobre os programas cujas respectivas ações tenham produtos e metas físicas



## PREFEITURA MUNICIPAL DE SÃO LUÍS

### SECRETARIA MUNICIPAL DE PLANEJAMENTO E DESENVOLVIMENTO - SEPLAN

---

definidas, e que, portanto, foram objeto de monitoramento nos 3 quadrimestres ao longo do exercício vigente, e também, sobre aqueles que têm indicadores definidos.

A avaliação tem por objetivo a produção de informações e conhecimentos que aperfeiçoem a implementação das políticas públicas com o objetivo de ampliar a quantidade e a qualidade dos bens e serviços prestados ao cidadão.

O registro de informações sobre os Programas se dá em duas vertentes:

- I. de ordem quantitativa – culminância do monitoramento das metas físicas das ações do 3º quadrimestre e resultado anual dos Indicadores dos programas;
- II. de ordem qualitativa – Principais entregas à Sociedade, pormenorizada com a localização geográfica, Fatores Positivos/Negativos e Conclusão quanto ao alcance ou não dos resultados esperados.

Portanto, um sistema de monitoramento bem estruturado, tal qual proposto acima, traz condições para uma avaliação mais real, fazendo um filtro nas informações e trazendo um detalhamento bem desenhado dos indicadores. Isso impacta nos processos de condução das políticas públicas, pois ordena e sintetiza os dados, oferecendo oportunidade de um feedback dos problemas encontrados de maneira mais rápida, com o cuidado de manter o planejamento em ordem e atualizado. Este sistema de monitoração permite que o Poder Executivo Municipal possa escrutinar a gestão das políticas públicas, focalizando a atuação de cada Órgão componente da Administração Pública, e certificando transparência das ações públicas perante a população e aos Órgãos de Fiscalização e Controle.

## **2.6. FERRAMENTAS DE MONITORAMENTO E AVALIAÇÃO**

Pautada nas ações de transparência e publicidade da gestão pública, a Secretaria Municipal de Planejamento e Desenvolvimento de São Luís, através do Departamento de Informação e Inteligência Econômica<sup>2</sup>, desenvolveu um hot site interativo, por meio de

---

<sup>2</sup> O Departamento de Informação e Inteligência Econômica (DIIE), é um grupo de trabalho vinculado a Secretaria Municipal de Planejamento e Desenvolvimento de São Luís, com o objetivo de produzir, promover, disseminar e difundir informações e dados socioeconômicos sobre o Município de São Luís, de maneira a auxiliar o planejamento estratégico municipal.



## PREFEITURA MUNICIPAL DE SÃO LUÍS

### SECRETARIA MUNICIPAL DE PLANEJAMENTO E DESENVOLVIMENTO - SEPLAN

um sistema de *Business Intelligence* (BI), no Portal do DIIE, em paralelo à criação do SIMPPA, acessado pelo link [https://diie.com.br/?page\\_id=1144](https://diie.com.br/?page_id=1144) – para apresentação da metodologia de desenvolvimento do conceito e desenho dos Programas, do monitoramento das metas físicas das ações, do desempenho das Indicadores e até mesmo dos Eixos Estruturantes (Figura 6).

Preocupados em agregar uma visão territorial, desde a concepção e elaboração do atual PPA de São Luís, a SEPLAN, através do DIIE, começou a construir uma base cartográfica para o monitoramento e avaliação do orçamento público municipal e das principais entregas à Sociedade. Para tanto, na etapa de construção do Plano, foi solicitado aos órgãos da Prefeitura a regionalização das ações previstas, em consonância o Art. 165 da Constituição Federal e o Art. 136 da Constituição do Estado do Maranhão. Basicamente, essa regionalização consiste em informar a localização das ações planejadas, de modo a ser possível mapeá-las em escala intramunicipal (distritos, bairros, zonas, endereços, etc).

Após a sua aprovação, um levantamento do PPA 2022-2025 foi realizado para avaliar os resultados dessa regionalização. A metodologia consistiu, basicamente, nos seguintes procedimentos: I) extração dos dados de projeção pelo Giap (04.04.2022); II) classificação das ações em “regionalizáveis”<sup>3</sup> e “supra-regionais”<sup>4</sup> no PPA 2022-2025; III) identificação de quais ações regionalizáveis apresentavam a localização informada; IV) tabulação dos dados.

Os resultados apontaram que 84% dos gastos PPA 2022-2025 são relativos a ações supra-regionais, tais como capacitações de servidores, conselheiros municipais e técnicos, elaboração de estudos, promoção de conselhos públicos, etc. Dos gastos vinculados a ações regionalizáveis, cerca de 14,3% eram orçados sem localização informada, e apenas 1,7% traziam essa informação, conforme mostra a Figura 6.

---

<sup>3</sup> “Despesas que só podem ser executadas com alguma vinculação territorial, como “reforma de escolas” (WISSENBACH, s.d., p. 25).

<sup>4</sup> Despesas que abarcam o conjunto do município com impacto territorial indireto e, portanto, não são regionalizáveis na escala intramunicipal ” (WISSENBACH, s.d).



PREFEITURA MUNICIPAL DE SÃO LUÍS

SECRETARIA MUNICIPAL DE PLANEJAMENTO E DESENVOLVIMENTO - SEPLAN

Figura 6 Painel de monitoramento do Plano Plurianual 2022-2025 através de Business Intelligence.



Fonte: BI PPA/SEPLAN.



## PREFEITURA MUNICIPAL DE SÃO LUÍS

### SECRETARIA MUNICIPAL DE PLANEJAMENTO E DESENVOLVIMENTO - SEPLAN

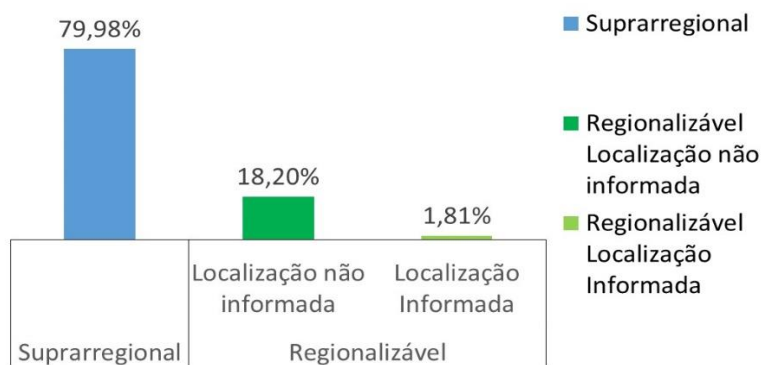
Figura 7 Percentuais de gastos vinculados a ações supra-regionais e ações regionais no PPA 2022-2025.



Fonte: Elaboração Própria

Quanto às ações planejadas, cerca de 79,98% foram classificadas como supra-regionais. O restante, isto é, classificadas como regionalizáveis, se dividia em: 18,2% em ações sem a localização (planejada) informada; 1,81% com algum tipo de marcação territorial dos locais onde estão previstas para serem realizadas.

Gráfico 1 Totais de ações por categoria regional no PPA 2022-2025.



Fonte: Elaboração Própria

O Gráfico 1 traz os percentuais dos gastos orçados no PPA 2022-2025 por Função vinculadas à cada ação planejada, segundo as classes de regionalização aqui considerada.



PREFEITURA MUNICIPAL DE SÃO LUÍS

SECRETARIA MUNICIPAL DE PLANEJAMENTO E DESENVOLVIMENTO - SEPLAN

A maioria das funções classificadas como regionalizáveis não apresentam nenhuma informação sobre localidades da previsão de gastos alocados.

Também, quando consideradas as funções públicas desempenhadas pelas ações selecionadas, nota-se que a maioria dos gastos vinculados à ações regionalizáveis não tinham informação sobre a localidade a qual se destinava. Das 20 funções selecionadas, em 17 casos as ações foram lançadas sem a prévia vinculação territorial que permitisse sua localização precisa dentro do município. Saneamento, Saúde e Urbanismos foram os setores cujas ações regionalizáveis apresentaram algum informação sobre a localização dos gastos previstos. A Tabela 1 traz os percentuais dos gastos segundo a categorização geográfica adotada pela a regionalização do PPA 2022-2025.

Tabela 1. Gasto público selecionado, segundo categorização geográfica – PPA 2022-2025

FUNÇÃO	REGIONALIZÁVEL		SUPRAREGIONAL (%)
	Localização não informada (%)	Localização informada (%)	
ADMINISTRAÇÃO	9%	0%	91%
AGRICULTURA	46%	0%	54%
ASSISTÊNCIA SOCIAL	0%	0%	100%
CIÊNCIA E TECNOLOGIA	100%	0%	0%
COMÉRCIO E SERVIÇOS	0%	0%	100%
COMUNICAÇÕES	0%	0%	100%
CULTURA	80%	0%	20%
DESPORTO E LAZER	39%	0%	61%
DIREITOS DA CIDADANIA	3%	0%	97%
EDUCAÇÃO	10%	0%	90%
ENCARGOS ESPECIAIS	0%	0%	100%
GESTÃO AMBIENTAL	50%	0%	50%
HABITAÇÃO	0%	0%	100%
PREVIDÊNCIA SOCIAL	0%	0%	100%
SANEAMENTO	3%	14%	83%
SAÚDE	0%	0%	100%
SEGURANÇA PÚBLICA	0%	0%	100%
TRABALHO	0%	0%	100%
TRANSPORTE	11%	0%	89%
URBANISMO	86%	8%	6%
<b>TOTAL</b>	<b>14%</b>	<b>2%</b>	<b>84%</b>





## PREFEITURA MUNICIPAL DE SÃO LUÍS

### SECRETARIA MUNICIPAL DE PLANEJAMENTO E DESENVOLVIMENTO - SEPLAN

---

Na Ciência e Tecnologia, apesar de todas as ações serem passíveis de regionalização, nenhum gasto apresenta a localização informada. Em semelhante situação estão os gastos com Cultura e Urbanismo, pois, mesmo com elevados percentuais (igual ou acima de 80%) passíveis de regionalização, ou não traz informações sobre as localidades a serem beneficiadas (é o caso da primeira) ou assim o faz em percentual reduzido (8% dos gastos em Urbanismo). Habitação, que tradicional é associada (mas não exclusivamente) a obras de engenharia, não apresentou recursos orçados com prévia destinação locacional. Porém, em sentido contrário, na Saúde, 100% dos gastos passíveis de regionalização apresentam esse tipo de informações sobre o planejamento territorial da ação prevista.

Diante do números das ações classificadas como regionalizáveis mas que, no PPA 2022-2025, não tiveram prévia vinculação territorial informada, cabe fazer algumas ressalvas sobre o planejamento territorial municipal. Nem sempre é viável estabelecer com precisão as regiões (locais) para aonde as ações planejadas irão se destinar, seja por falta de prévios diagnósticos territoriais ou diante de rápidas transformações nas configurações espaciais da cidade, além das mudanças de conjuturas em outras escalas (estadual, nacional, internacional, etc). Em outros casos, opta-se por não vincular previamente a destinação local dos gastos planejados, com o intuito evitar maiores rigidez no Plano Plurianual e permitir flexibilidade na gestão territorial das ações.

De todo modo, considerando a inviabilidade do monitoramento por territorialização dos valores empenhados, o Planejamento municipal optou por acompanhar os gastos públicos no território, através da avaliação qualitativa do PPA, anualmente, por auto-declaração de cada Secretaria, ao preencherem a seção “Principais entregas à sociedade”. A ideia é oferecer informações que permitam conhecer as dinâmicas (alocações) espaciais do orçamento público municipal, na sentido da promoção de mais transparência, controle social e eficiência das políticas públicas conduzidas pela Prefeitura de São Luís.



## PREFEITURA MUNICIPAL DE SÃO LUÍS

SECRETARIA MUNICIPAL DE PLANEJAMENTO E DESENVOLVIMENTO - SEPLAN

### **3. AVALIAÇÃO DA CONJUNTURA MACROECONÔMICA E FISCAL EM 2022**

#### **3.1. Conjuntura Macroeconômica**

No ano de 2022, foram divulgados pelo IBGE/IMESC os dados do Produto Interno Bruto (PIB) dos municípios para o ano de 2020. No município de São Luís, em 2020, o esforço produtivo local, a preços correntes, foi da ordem de R\$ 33,074 bilhões de reais (aqui incluído o valor que cada setor da economia - agropecuária, indústria e serviços - acresce ao valor final de tudo que foi produzido e os valores de impostos sobre esses itens; sendo essa a medida do tamanho total da economia local). Esse é o maior PIB dentre os municípios do Estado do Maranhão, sendo cerca de 4,5 vezes maior do que o de Imperatriz, que é o segundo maior PIB do Maranhão.

Quanto a participação, esse montante equivale a 30,93% do PIB estadual – em 2019, equivalia a 33% - e 1,4% do PIB nacional. Em comparação com os demais municípios brasileiros, o PIB de São Luís é o 29º maior do Brasil e o 4º maior do Nordeste.

O PIB per capita apurado é da ordem de R\$ 29.823,95 ficando R\$ 688,00 acima da participação no ano anterior, deixando a capital maranhense no 9º lugar do ranking do PIB per capita entre os 217 municípios do estado - uma posição a menos que o ano anterior.

Em se tratando do desempenho dos setores, a literatura aponta para a análise do Valor Adicionado Bruto (VAB), que informa o desempenho líquido, sem interferência do Setor Público. Por esse conceito, a economia de São Luís é, predominantemente, constituída pelo setor de serviços que, em 2020 contribuiu com 72,7% (R\$ 19,252 bilhões) do valor agregado bruto total pelos setores no PIB municipal, e tem Comércio como atividade econômica mais dinâmica.

Em segundo lugar, o setor industrial participou com 27,2% do valor agregado bruto total pelos setores no PIB, representando R\$ 7,198 bilhões, e tem dentre suas principais



## PREFEITURA MUNICIPAL DE SÃO LUÍS

### SECRETARIA MUNICIPAL DE PLANEJAMENTO E DESENVOLVIMENTO - SEPLAN

atividades econômicas a Indústria de Transformação (setor de metalurgia) e a Construção Civil.

Considerando-se a reduzida área rural do município, o PIB de São Luís depende fortemente do desempenho dos setores urbanos (industrial e de serviços), tanto que o valor agregado pelas atividades primárias alcança 0,1% do PIB municipal.

A seguir, evolução do VAB ludovicense – total e por setores -, impostos, PIB e sua participação no PIB estadual, nos últimos cinco anos, considerando a defasagem de dois anos na divulgação do dado.

*Tabela 2 Evolução do valor adicionado bruto (R\$ mil) e do Produto Interno Bruto (R\$ mil) do município de São Luís (2016-2020)*

São Luís	VAB Agropecuária mil R\$	VAB Industria mil R\$	VAB Serviços mil R\$	VAB Total	Impostos	PIB mil R\$	% do PIB Estadual
2016	21.969	5.531.002	14.332.677	19.885.648	8.437.709	28.323.357	33,21%
2017	22.505	5.799.292	18.030.000	23.851.797	5.875.852	29.727.649	33,21%
2018	20.396	7.460.218	19.709.000	27.189.614	6.833.103	34.022.717	34,23%
2019	21.567	6.023.972	18.570.000	24.615.539	7.488.207	32.103.746	32,98%
2020	23.674	7.198.256	19.252.665	26.474.595	6.599.415	33.074.010	30,93%

*Fonte: IBGE/IMESC.*

### 3.2 Cenário Fiscal

Em 2022, o resultado fiscal consolidado (Governo Central, Estados, municípios e empresas estatais) fechou em superávit pelo segundo ano consecutivo, de acordo com os boletins do tesouro transparência da Secretaria do Tesouro Nacional e do Banco Central. O superávit primário foi de R\$ 125,994 bilhões, o melhor resultado anual desde 2011 (R\$ 128,710 bilhões), que ainda é o recorde na série histórica iniciada em dezembro de 2001. O resultado primário reflete a diferença entre receitas e despesas do setor público, antes do pagamento dos juros da dívida pública. Levando-se em conta somente os resultados dos entes subnacionais Estados e Municípios, estes contribuíram com R\$ 64,92 bilhões que correspondeu em 0,66% do PIB no período; os Estados contribuíram com R\$ 39,02 bilhões, enquanto os Municípios com R\$ 25,87 bilhões.



## PREFEITURA MUNICIPAL DE SÃO LUÍS

### SECRETARIA MUNICIPAL DE PLANEJAMENTO E DESENVOLVIMENTO - SEPLAN

Seguindo nessa esteira, o Município de São Luís obteve seu melhor resultado fiscal no quadriênio 2019/2022, crescimento de 53,7% de arrecadação no período. Receitas Correntes, de Impostos, Patrimoniais, Receitas de Transferências foram os destaques no ano fiscal de 2022, confirmando uma gestão austera, com pautas fiscais responsáveis, cuja implicação reflete, além de estimativas de recursos financeiros, um ordenamento com as peças de planejamento orçamentário, principalmente na perspectiva do seu plano maior o PPA, para uma cidade saudável, humana, empreendedora, sustentável e Legal.

Portanto, demonstraremos a seguir um quadro resumido da evolução da receita e seus resultados no quadriênio 2019/2022 onde foram destacados: a evolução das receitas públicas, composição e variação ano a ano e os resultados primário e nominal.

#### 3.1.1.EVOLUÇÃO DAS RECEITAS PÚBLICAS

A receita municipal de São Luís apresentou uma variação acima de 53,7% no quadriênio 2019 – 2022, conforme tabela 1, abaixo. Em 2022, a receita corrente fechou o ano fiscal com uma arrecadação de R\$ 4,867 bilhões de reais, acima do que fora planejado. O destaque foi das receitas transferências, principalmente das transferências da União aos entes subnacionais. As receitas tributárias também se destacaram, porém em menor percentual.

Tabela 3 Receitas Municipais por Origem dos Recursos 2019-2022. Em Milhões

DESCRIÇÃO	RECEITAS ARRECADADAS				VARIÇÃO ANO A ANO			VARIÇÃO QUADRIÊNIO
	2019	2020	2021	2022	2020/2019	2021/2020	2022/2021	2022/2019
<b>RECEITAS CORRENTES</b>	<b>3058,058</b>	<b>3595,716</b>	<b>3917,632</b>	<b>4867,737</b>	<b>17,6%</b>	<b>9,0%</b>	<b>24,3%</b>	<b>59,2%</b>
<b>IMPOSTOS, TAXAS E CONTRIBUIÇÕES</b>	<b>810,223</b>	<b>862,132</b>	<b>979,034</b>	<b>1167,782</b>	<b>6,4%</b>	<b>13,6%</b>	<b>19,3%</b>	<b>44,1%</b>
Impostos	788,382	841,102	959,701	1140,118	6,7%	14,1%	18,8%	44,6%
IRRF	92,646	90,048	121,064	128,944	-2,8%	34,4%	6,5%	39,2%
IPTU	110,796	130,466	111,905	129,373	17,8%	-14,2%	15,6%	16,8%
ITBI	34,194	33,435	49,156	53,511	-2,2%	47,0%	8,9%	56,5%
ISSQN	550,746	587,154	677,576	828,289	6,6%	15,4%	22,2%	50,4%
<b>TAXAS</b>	<b>21,842</b>	<b>21,066</b>	<b>19,333</b>	<b>27,663</b>	<b>-3,6%</b>	<b>-8,2%</b>	<b>43,1%</b>	<b>26,7%</b>
Lic. Func. (Alvará)	12,015	11,795	12,794	0,000	-1,8%	8,5%	-100,0%	-100,0%
Outras Taxas	9,827	9,271	6,540	27,663	-5,7%	-29,5%	323,0%	181,5%
<b>CONTRIBUIÇÕES</b>	<b>144,052</b>	<b>142,861</b>	<b>158,527</b>	<b>177,797</b>	<b>-0,8%</b>	<b>11,0%</b>	<b>12,2%</b>	<b>23,4%</b>



PREFEITURA MUNICIPAL DE SÃO LUÍS

SECRETARIA MUNICIPAL DE PLANEJAMENTO E DESENVOLVIMENTO - SEPLAN

Receita Patrimonial	47,396	103,372	57,418	212,615	118,1%	-44,5%	270,3%	348,6%
Imobiliárias	0,595	0,480	0,939	0,484	-19,2%	95,4%	-48,5%	-18,7%
Valores Mobiliários	46,624	42,863	56,448	211,594	-8,1%	31,7%	274,9%	353,8%
Demais Rec. Patrimoniais	0,178	60,029	0,032	0,537	33639,7%	-99,9%	1590,3%	201,7%
Receita De Serviços	0,048	0,000	0,000	1,608	-100,0%	0,0%	0,0%	3276,1%
<b>TRANSFERÊNCIAS CORRENTES</b>	<b>2011,024</b>	<b>2445,292</b>	<b>2691,784</b>	<b>3235,304</b>	<b>21,6%</b>	<b>10,1%</b>	<b>20,2%</b>	<b>60,9%</b>
Outras Receitas Correntes	45,314	42,059	30,868	72,631	-7,2%	-26,6%	135,3%	60,3%
<b>RECEITAS DE CAPITAL</b>	<b>53,624</b>	<b>234,142</b>	<b>32,414</b>	<b>19,434</b>	<b>336,6%</b>	<b>-86,2%</b>	<b>-40,0%</b>	<b>-63,8%</b>
Operações de Crédito	53,077	234,142	28,283	5,502	341,1%	-87,9%	-80,5%	-89,6%
Alienação de Bens	-	0,000	0,001	0,000	0,0%	0,0%	-100,0%	0,0%
Transf. Capital	0,546	0,000	4,130	13,932	-100,0%	0,0%	237,3%	2449,9%
Receitas Intraorçamentárias	-	75,345	91,101	97,267	0,0%	20,9%	6,8%	0,0%
Deduções Da Receita	-	-	-	-	0,0%	0,0%	0,0%	0,0%
<b>RECEITA TOTAL</b>	<b>2929,70</b>	<b>3653,84</b>	<b>3731,19</b>	<b>4503,80</b>	<b>24,7%</b>	<b>2,1%</b>	<b>20,7%</b>	<b>53,7%</b>

FONTE: SEMFAZ

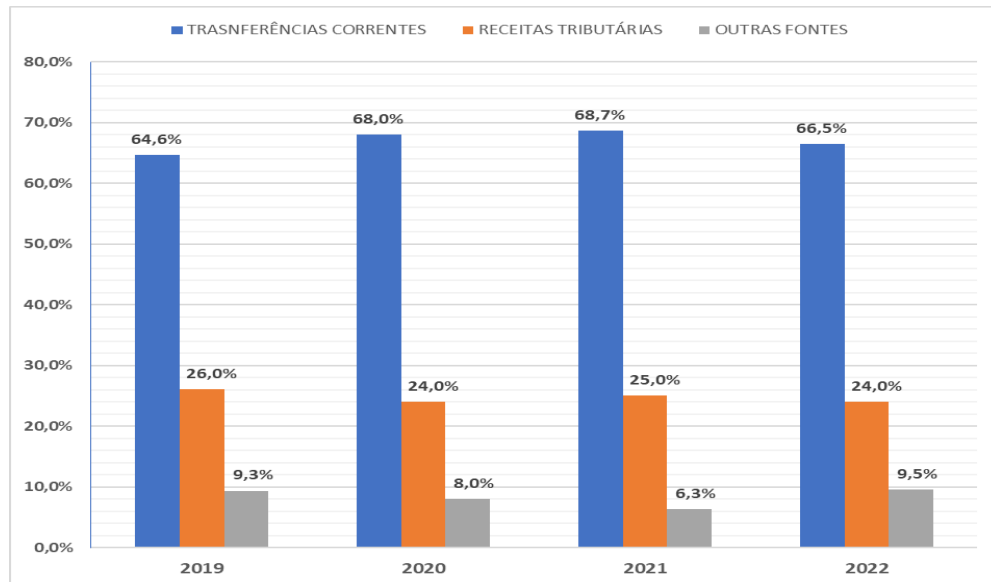
3.1.2. RECEITAS CORRENTES MUNICIPAIS – SÃO LUÍS (2019-2022)

Em 2022, a composição da Receita total Municipal, incluindo as transferências, tributária, taxas, contribuições e outras fontes, destacou mais uma vez a dependência dos recursos provenientes de transferências da União e suas entidades, assim como transferências dos Estados, DF e suas entidades. Verifica-se no gráfico a seguir, o registro das receitas no exercício fiscal de 2022.



PREFEITURA MUNICIPAL DE SÃO LUÍS  
SECRETARIA MUNICIPAL DE PLANEJAMENTO E DESENVOLVIMENTO - SEPLAN

Gráfico 2 Composição da Receita Municipal (2019-2022).



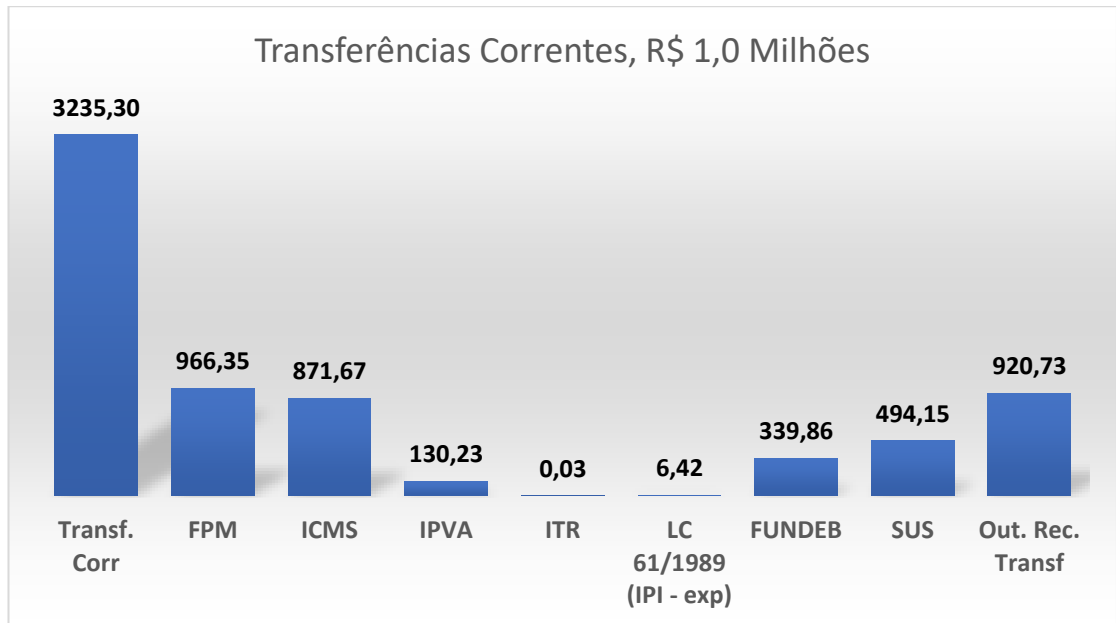
Fonte: SEMFAZ

As Transferências Correntes continuam sendo a principal fonte de recursos da Prefeitura Municipal de São Luís. De 2019 a 2022, houve uma confirmação da dependência destas receitas, cuja proporção em relação à receita total permanece acima de 65%. Entre 2022 e 2021, houve uma pequena queda de 2,2% nesta dependência, devido ao bom desempenho das receitas tributárias, especialmente dos impostos.



PREFEITURA MUNICIPAL DE SÃO LUÍS  
SECRETARIA MUNICIPAL DE PLANEJAMENTO E DESENVOLVIMENTO - SEPLAN

Gráfico 3 Composição das Transferências Correntes (2022)



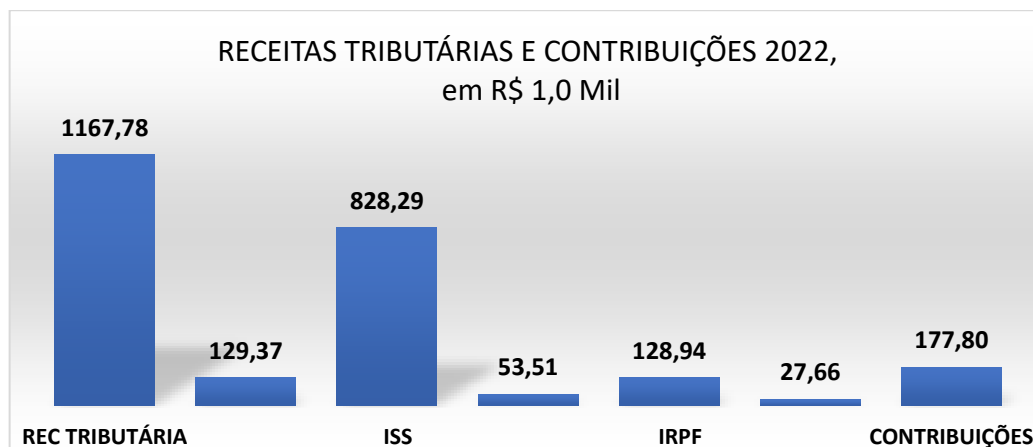
Fonte: SEMFAZ

FPM, ICMS, FUNDEB e SUS constituem as principais fontes de recursos do Município de São Luís quando se trata de Transferências Correntes. Juntas, elas respondem por 82,59% das Transferências Correntes. O FPM e ICMS constituem as maiores receitas de transferências (29,87%) e (26,94%) respectivamente, seguida do SUS Federal com 14,27% e do FUNDEB, com 10,5%.



PREFEITURA MUNICIPAL DE SÃO LUÍS  
SECRETARIA MUNICIPAL DE PLANEJAMENTO E DESENVOLVIMENTO - SEPLAN

Gráfico 4 Composição das Receitas Tributárias 2022.



Fonte: SEMFAZ

O gráfico 4, expõe a composição das Receitas Tributárias, sendo estas a segunda maior fonte de recurso do município de São Luís. As Receitas Tributárias, no acumulado 2021 e 2022, cresceram 32,8%, melhores desempenho no quadriênio, conforme tabela 3. Em valores relativos, as receitas provenientes do ISSQN, IPTU e ITBI, cresceram, na relação 2022/2021, 22,2%, 15,6% e 8,9% respectivamente. Já as receitas de Contribuições, quando comparadas com receitas tributárias, tiveram desempenho de 12,2%. Conforme composição ilustrada graficamente abaixo.

### 3.1.3. RESULTADOS PRIMÁRIO E NOMINAL 2022

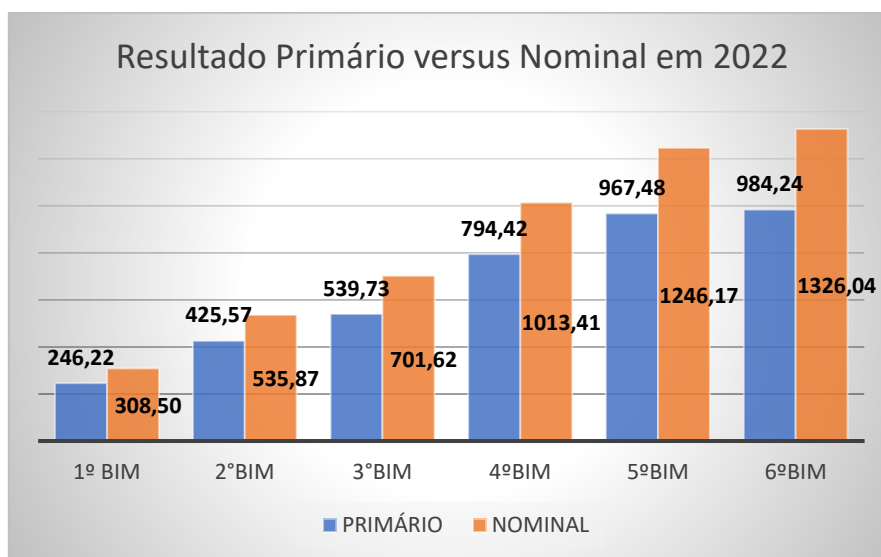
O Gráfico 5, abaixo mostra o desempenho dos resultados primário e nominal ao longo de 2022; tal relação mostra o esforço fiscal do município de São Luís quanto a arrecadação, a partir dos resultados não financeiros, de modo a reduzir as despesas financeiras com juros e amortizações, pelo critério acima da linha. A gestão pública municipal durante o exercício de 2022, mostrou-se firme em seguir com sua política fiscal austera, prova disto foi o desempenho dos indicadores de resultados primário e nominal, garantindo a solvabilidade financeira dos contratos de dívidas.





PREFEITURA MUNICIPAL DE SÃO LUÍS  
SECRETARIA MUNICIPAL DE PLANEJAMENTO E DESENVOLVIMENTO - SEPLAN

Gráfico 5 Resultado Primário x Nominal, em 2022.



3.1.4.RESULTADO DO INDICADOR FISCAL – CAPACIDADE DE PAGAMENTO  
2019 A 2022

Quanto à capacidade de pagamento (CAPAG), a cidade de São Luís mantém a **Nota A** para o exercício fiscal de 2022. Os indicadores de endividamento, poupança e liquidez melhoraram ainda mais ao longo dos últimos quatro anos, o que reforça a baixa classificação de risco. A CAPAG é um indicador crucial de equilíbrio fiscal nas operações de crédito interno e externo, que conta com a garantia e o aval da União. Dessa forma, a cidade de São Luís representa uma segurança fiscal sólida.



**PREFEITURA MUNICIPAL DE SÃO LUÍS**  
**SECRETARIA MUNICIPAL DE PLANEJAMENTO E DESENVOLVIMENTO - SEPLAN**

*Tabela 4 Resultado CAPAG*

RESULTADO CAPAG 2019 a 2022				
ENDIVIDAMENTO	2019	2020	2021	2022
Dívida Consolidada - DC	R\$ 725.712.663,09	R\$ 896.478.126,00	R\$ 990.243.020,45	R\$ 1.010.683.246,72
Receita Corrente Líquida - RCL	R\$ 2.991.884.457,21	R\$ 3.275.359.737,34	R\$ 3.521.418.170,83	R\$ 4.288.276.886,86
	↑ 24,26%	↑ 27,37%	↑ 28,12%	↑ 23,57%
POUPANÇA	2019	2020	2021	2022
Despesas Correntes (Desp Emp + Intr-orç)	R\$ 2.772.950.485,37	R\$ 2.980.455.465,48	R\$ 3.028.766.676,13	R\$ 3.452.615.223,89
Receitas Correntes + fundeb	R\$ 3.312.002.947,11	R\$ 3.595.716.369,73	R\$ 3.917.631.990,39	R\$ 4.765.684.417,43
Receitas Correntes_ Intra-orçamentárias	R\$ 71.586.886,91	R\$ 75.345.104,47	R\$ 91.101.435,79	R\$ 97.267.475,94
Receitas Correntes/ Dedução do Fundeb	R\$ 253.944.848,34	R\$ 251.362.238,19	R\$ 309.958.448,13	R\$ 378.586.494,30
<b>Despesas Correntes (média ponderada)</b>	R\$ 2.716.582.278,40	R\$ 2.845.192.854,26	R\$ 2.963.110.074,78	R\$ 3.231.028.707,88
<b>Receita Corrente Ajustada (média ponderada)</b>	R\$ 2.855.713.591,11	R\$ 3.206.168.177,56	R\$ 3.501.226.256,96	R\$ 4.035.755.040,15
	↑ 90,65%	↑ 88,06%	↑ 84,81%	↑ 80,06%
LIQUIDEZ	2019	2020	2021	2022
RPP e NÃO PAGO DE EXERC. ANTERIORES	R\$ 95.063.178,58	R\$ 135.738.161,29	R\$ 35.453.575,12	R\$ 41.172.466,36
RPP e NÃO PAGO DO EXERCÍCIO	R\$ 78.288.653,15	R\$ 49.289.443,68	R\$ 15.721.650,53	R\$ 13.853.798,91
RPNP DE EXERCÍCIOS ANTERIORES	R\$ 28.144.292,79	R\$ 22.303.796,25	R\$ 9.030.803,24	R\$ 11.757.226,58
DEMAIS OBRIGAÇÕES FINANCEIRAS	R\$ 59.992.146,61	R\$ 36.791.949,75	R\$ 16.988.720,13	R\$ 48.040.801,37
	<b>R\$ 261.488.271,13</b>	<b>R\$ 244.123.350,97</b>	<b>R\$ 77.194.749,02</b>	<b>R\$ 114.824.293,22</b>
DISPONIBILIDADE DE CAIXA BRUTO	R\$ 236.397.167,91	R\$ 227.534.385,34	R\$ 585.842.974,07	R\$ 1.221.662.556,75
	↓ 110,61%	↓ 107,29%	↑ 13,18%	↑ 9,40%

**Fonte: Elaboração própria**



## PREFEITURA MUNICIPAL DE SÃO LUÍS

SECRETARIA MUNICIPAL DE PLANEJAMENTO E DESENVOLVIMENTO - SEPLAN

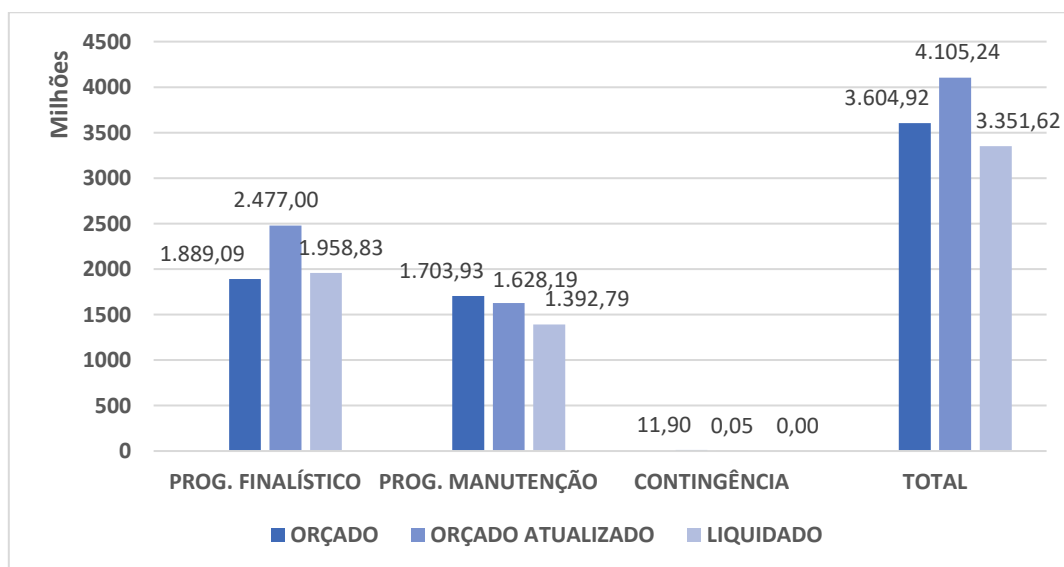
### 4. SÍNTESE NUMÉRICA DO PPA 2022-2025, exercício 2022

As alocações das dotações orçamentárias para o Plano Plurianual 2022-2025 (PPA 2022-2025) foram atualizadas anualmente pela Lei de Diretrizes Orçamentárias (LDO) e pela Lei Orçamentária.

A seguir apresenta-se informações relevantes das dotações (iniciais e atualizadas) e as correspondentes liquidações realizadas em cada um dos exercícios compreendidos no PPA 2022-2025, considerando-se os seguintes critérios:

- Orçado são aquelas dotações iniciais definidas para o exercício financeiro nas respectivas Leis Orçamentárias Anuais;
- Orçado Atualizado representam as dotações atualizadas por créditos adicionais que atualizaram as Leis Orçamentárias Anuais para os recursos orçamentários e extraorçamentários;
- Liquidado Acumulado corresponde aos valores liquidados no exercício (verificação do direito adquirido pelo credor por fornecimentos feitos ou serviços prestados) para o orçamento fiscal e da seguridade social.

Gráfico 6 Dotações por tipo de Programa em 2022 (milhões R\$)



Fonte: Seplan/Giap



PREFEITURA MUNICIPAL DE SÃO LUÍS  
SECRETARIA MUNICIPAL DE PLANEJAMENTO E DESENVOLVIMENTO - SEPLAN

O Gráfico 6 exibe as dotações por bloco de valores com os dados orçado, orçado atualizado e liquidado atualizado para os programas finalísticos, de manutenção e reserva de contingência do exercício financeiro de 2022.

Esses mesmos valores estão expressos na tabela abaixo, por Eixos Estruturantes:

Tabela 5 Recursos por Eixos Estruturantes (milhões R\$)

Eixo Estratégico	Q	Orçado Inicial	Orçado Atualizado	Liquidado
Totais		3.604.915.937,00	4.105.235.362,59	3.351.618.939,01
Legal		1.768.678.692,00	1.639.821.520,16	1.396.173.284,30
Saudável		1.318.963.251,00	1.800.238.787,99	1.450.499.423,05
Humana		416.708.748,00	529.645.990,14	433.578.527,92
Empreendedora		91.110.872,00	124.836.191,34	63.289.064,24
Sustentável		9.454.374,00	10.692.872,96	8.078.639,50

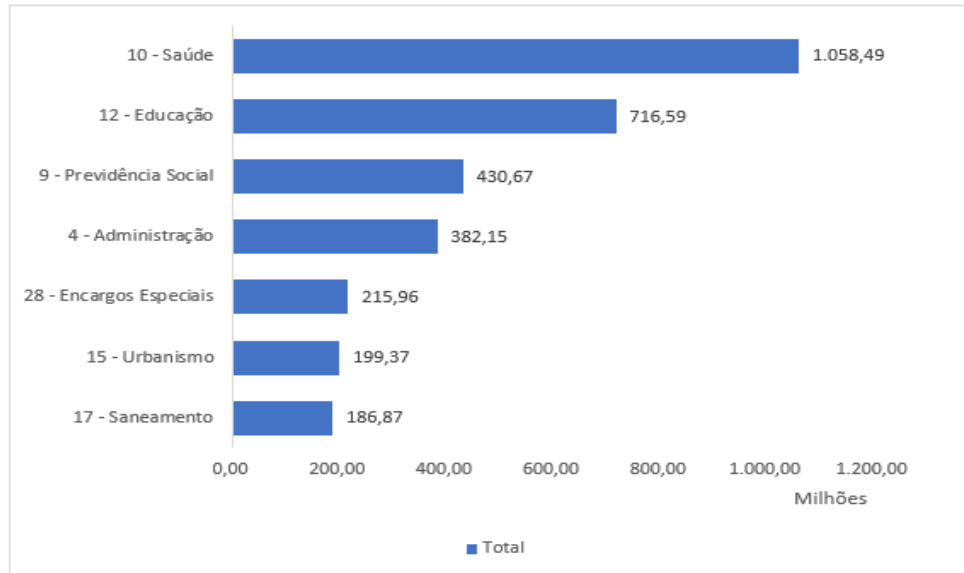
Fonte: Seplan/BI.

O Gráfico 7 mostra os recursos orçamentários e extraorçamentários liquidado acumulado por função orçamentária. Em 2022, mais de R\$ 1 bilhão foram liquidados nas políticas de saúde, enquanto a função educação liquidou um pouco mais que R\$ 716 milhões. As liquidações com previdência social corresponderam a 430,67 milhões. A soma das liquidações realizadas nas funções administração, urbanismo e saneamento correspondeu a R\$ 768,39 milhões.



PREFEITURA MUNICIPAL DE SÃO LUÍS  
SECRETARIA MUNICIPAL DE PLANEJAMENTO E DESENVOLVIMENTO - SEPLAN

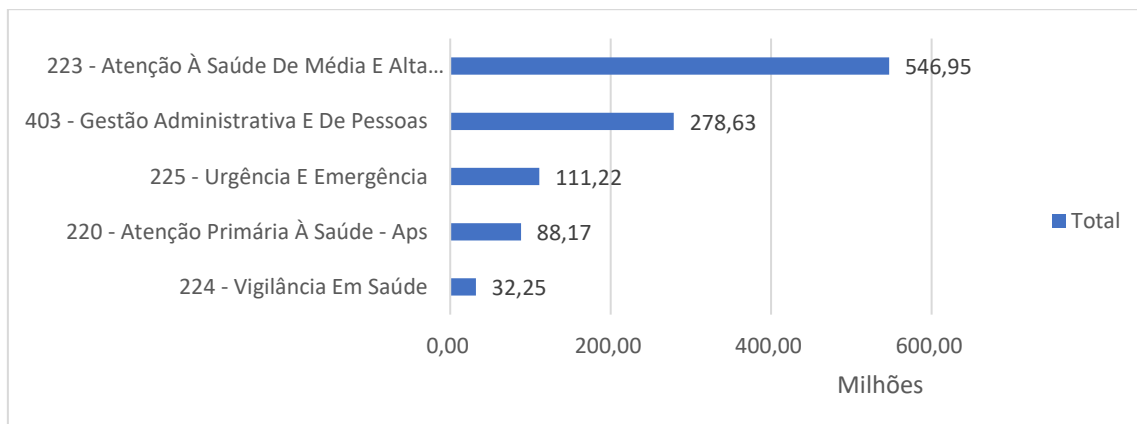
Gráfico 7 Liquidações por principais funções em 2022 (milhões R\$)



Fonte: Seplan/Giap

O Gráfico 8 destaca os valores liquidados pelos programas executados na principal função do PPA 2022-2025, a Saúde. Nela podemos verificar que em 2022 o programa relativo a atenção à Saúde de média e alta complexidade realizou liquidações superior a R\$ 545,00 milhões, enquanto que os demais programas liquidaram um pouco mais que R\$ 510 milhões.

Gráfico 8 Liquidações por principais programas da função Saúde no exercício de 2022 (milhões R\$)



Fonte: Seplan/Giap



## PREFEITURA MUNICIPAL DE SÃO LUÍS

### SECRETARIA MUNICIPAL DE PLANEJAMENTO E DESENVOLVIMENTO - SEPLAN

---

#### **4.1. Perfil da Evolução das Metas Físicas**

Apesar do monitoramento ser uma atividade que alcança três vertentes: gerencial, físico e físico-financeiro, para fins da avaliação, focamos nos resultados alcançados das metas físicas e preenchimento das metas no sistema.

Além desses, destacamos a atividade contínua realizada pelo setor de atualização de metas físicas anuais esperadas por ocasião de remanejamentos orçamentários, que impacta diretamente no monitoramento quadrimestral do PPA, permitindo que a peça de planejamento seja atualizada no aspecto físico, mediante qualquer alteração orçamentária (suplementação/anulação).

Na vertente gerencial, o monitoramento foi um sucesso. Nos 3 quadrimestres, os esforços da Secretaria Adjunta de Desenvolvimento Sustentável (SADES), da SEPLAN, foram coroados com uma participação de 100% das Secretarias que tinham metas físicas monitoradas. Uma clara demonstração do início da introspecção da cultura de coleta, tratamento e monitoramento de dados.

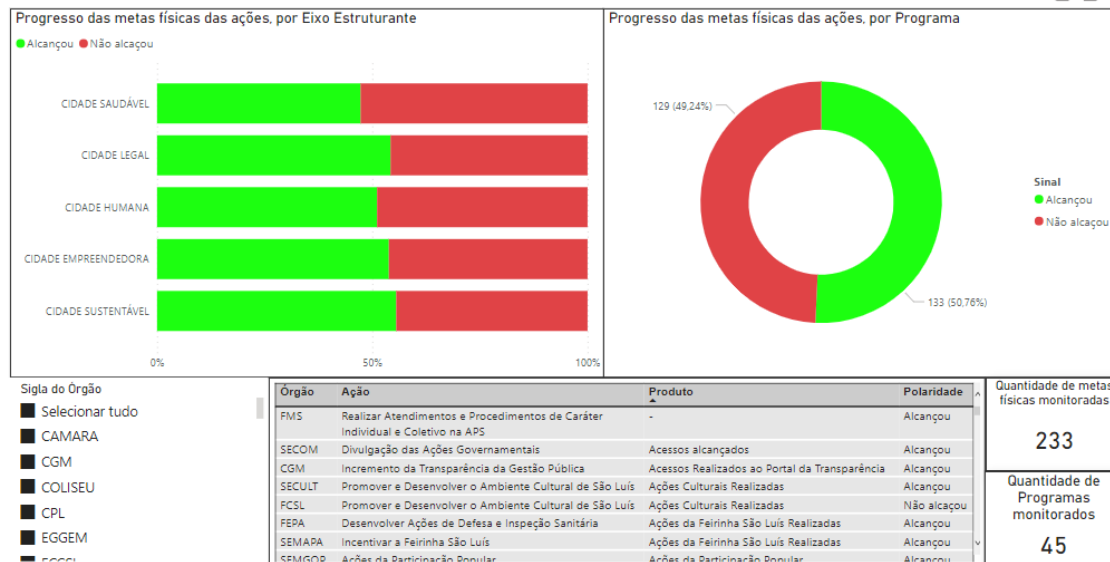
Quanto a atualização das metas físicas anuais esperadas, o setor teve uma produtividade da ordem de 96%, enviando 1023 cobranças de atualização, de um universo de 1070 consideradas como passíveis de serem atualizadas, por ocasião da publicação de decretos de remanejamento. No entanto, a taxa de resposta dos órgãos demandados pelo setor alcançou 70%, tendo em vista que 809 metas físicas foram atualizadas no sistema GIAP.



## PREFEITURA MUNICIPAL DE SÃO LUÍS

### SECRETARIA MUNICIPAL DE PLANEJAMENTO E DESENVOLVIMENTO - SEPLAN

Figura 8 Tela do BI de detalhamento da avaliação do PPA, 2022 – seção Meta Física.



Fonte: BI PPA/SEPLAN

Finalmente, quanto ao monitoramento físico, conforme ilustrado na tela do BI a seguir, das 233 metas monitoradas nos 3 quadrimestres, pertencentes a 45 programas, verificou-se que 50,7% das metas alcançaram os valores previstos para o final do PPA, enquanto que 49,3% não alcançaram (Figura 8).

#### 4.2. Perfil da Evolução dos Indicadores

Dos 264 indicadores do Plano Plurianual de São Luís 2022-2025, foram avaliados 97,7% (258 indicadores<sup>5</sup>) pelas Secretarias competentes, em 2022. Deste quantitativo,

<sup>5</sup> Os indicadores não preenchidos, foram os seguintes, pelas razões que seguem: 4 da SEMAD (FORTALECIMENTO E EXECUÇÃO DAS POLÍTICAS DE RECURSOS HUMANOS E ADMINISTRATIVAS (SEMAD); MANUTENÇÃO DE ATIVIDADES ESSENCIAIS PARA O FUNCIONAMENTO DA PMSL (SEMAD); FOLHA DE ENCARGOS SOCIAIS OBEDECENDO A LEGISLAÇÃO FEDERAL (SEMAD); RELAÇÃO E PARCERIA COM AS CONCESSIONÁRIAS DE SERVIÇOS PÚBLICOS ESTADUAIS E RECEITA FEDERAL (SEMAD) – considerados como não atualizáveis e, portanto, serão descontinuados a partir da Revisão do PPA. Além desses, 2 indicadores da SEMED, que são de divulgação a cada 2 anos, não tendo sido apurados em 2022, no programa 231: ÍNDICE DE DESENVOLVIMENTO MUNICIPAL - IDEM DOS ANOS INICIAIS e ÍNDICE DE DESENVOLVIMENTO MUNICIPAL - IDEM DOS ANOS FINAIS (IDEM).

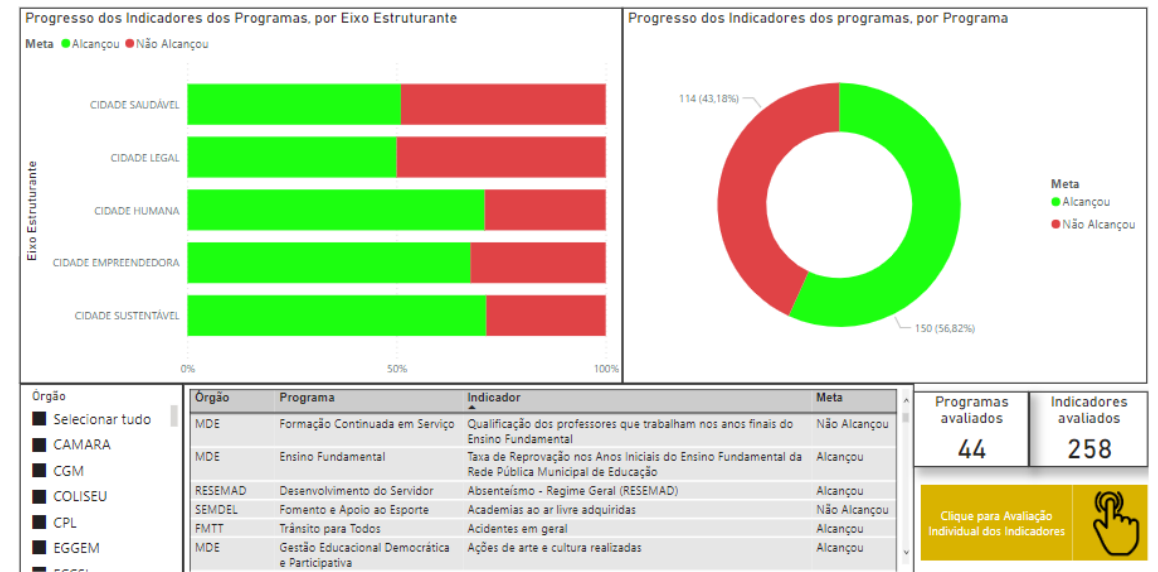


## PREFEITURA MUNICIPAL DE SÃO LUÍS

### SECRETARIA MUNICIPAL DE PLANEJAMENTO E DESENVOLVIMENTO - SEPLAN

56,8% (150 indicadores) cumpriram a meta e 43,2% (114 indicadores, aqui inclusos os 6 que não foram preenchidos) não cumpriram a meta – Figura 9.

Figura 9 Tela do BI de detalhamento da avaliação do PPA, 2022 – seção Indicadores.



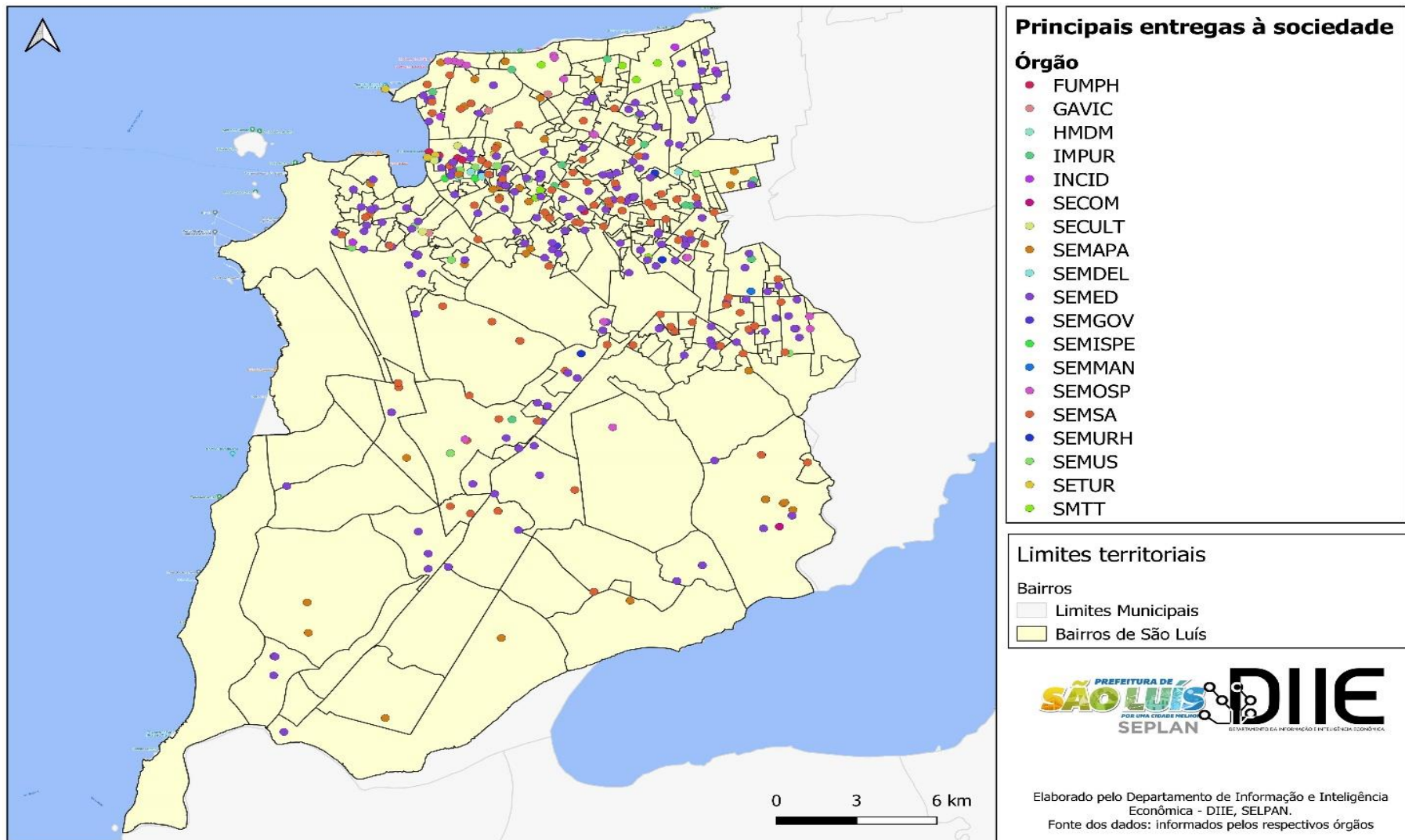
Fonte: BI PPA/SEPLAN

Em se tratando de Eixo, o Sustentável (71%), Humana (71%) e Empreendedora (67%) foram os com melhor desempenho dos indicadores. Em situação oposta, 50% dos indicadores dos Eixos Saudável e Legal não alcançaram a meta esperada no ano.

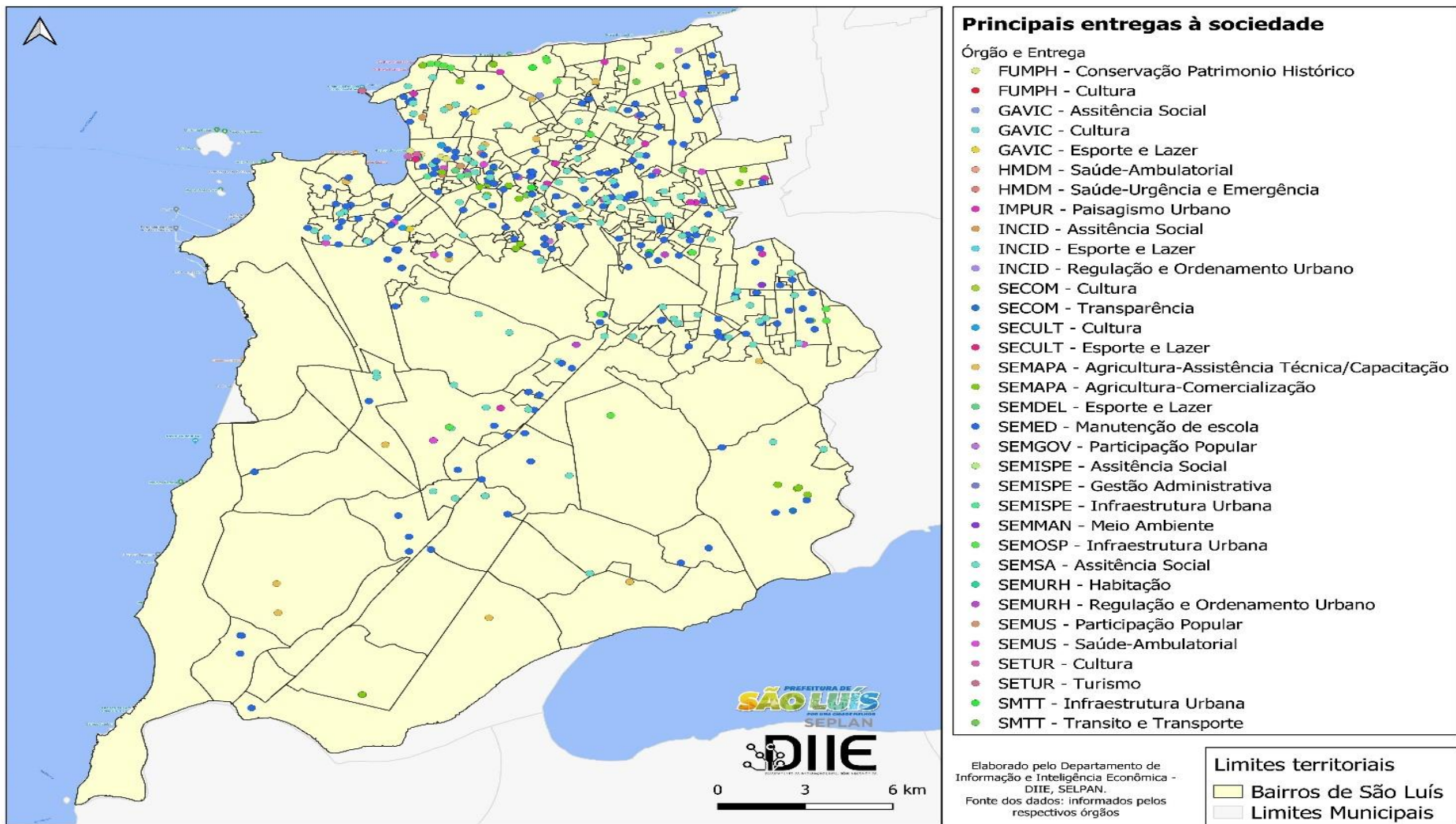
### 4.3. Territorialização das Principais Entregas à Sociedade

A partir das informações elencadas na seção “Principais entregas à sociedade”, constantes nas avaliações qualitativas fornecidas por cada órgão, por ocasião da Avaliação do PPA, no sistema GIAP, seção Monitoramento e Avaliação, a SEPLAN mapeou todas aquelas que continham localização geográfica e apresenta a seguir:

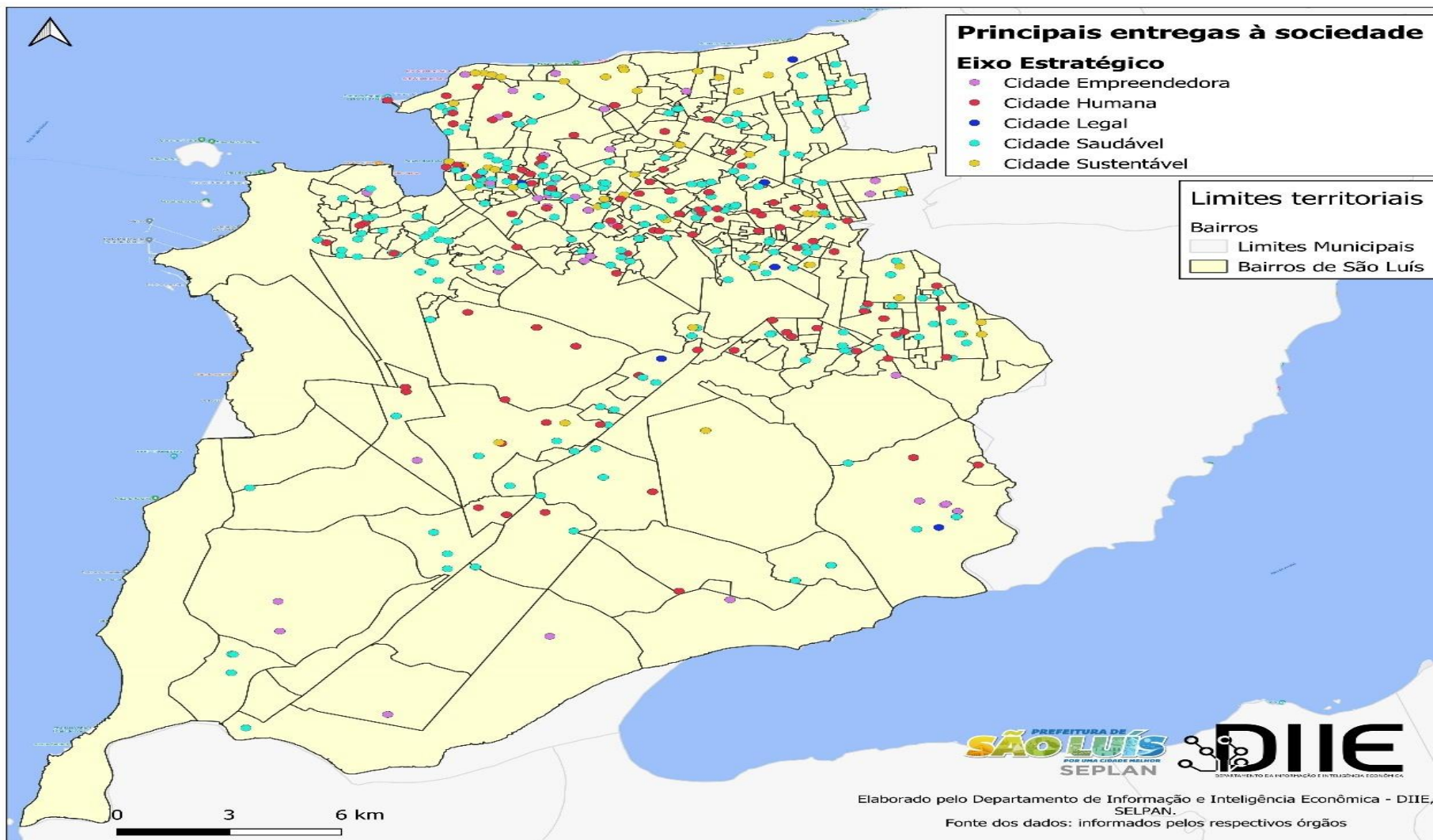




Mapa 1 Mapa de localização das principais entregas à sociedade, por órgão (2022).



Mapa 2 Mapa de localização das principais entregas à sociedade, por entrega e seu órgão (2022).



Mapa 3 Mapa de localização das principais entregas à sociedade, por Eixo Estratégico (2022).



PREFEITURA MUNICIPAL DE SÃO LUÍS  
SECRETARIA MUNICIPAL DE PLANEJAMENTO E DESENVOLVIMENTO - SEPLAN

---

## CONCLUSÃO

A fim de sintetizar o resultado do esforço do Governo Municipal que se reflete no desempenho do conjunto de ações do PPA e indicadores de cada Programa, ao fim de cada exercício, criou-se a métrica ÍNDICE do PPA.

Tal índice será calculado a partir dos indicadores resumo, anualmente, ao fim de cada exercício:

- 1) INDICADOR DE EFICIÊNCIA: conceitualmente, reflete os esforços empreendidos no processo, com ênfase nos meios; numericamente, é o resultado PERCENTUAL de metas e indicadores PREENCHIDOS, em relação ao TOTAL de metas e indicadores cadastrados no PPA;
- 2) INDICADOR DE EFICÁCIA: conceitualmente, expressa o alcance dos objetivos; numericamente, é o resultado PERCENTUAL do número de METAS FÍSICAS alcançadas, em relação ao TOTAL de metas cadastradas;
- 3) INDICADOR DE EFETIVIDADE: conceitualmente, representa os impactos alcançado; numericamente, é o resultado PERCENTUAL do número de INDICADORES que alcançaram a meta projetadas, em relação ao TOTAL de indicadores cadastrados;
- 4) ÍNDICE DO PPA, em cada exercício: média aritmética dos 4 indicadores  $(\sum \text{EFICIÊNCIA, EFICÁCIA, EFETIVIDADE e ATUALIZAÇÃO}) / 4$

Apesar de sabido que um número resumo de todo o esforço anual de um governo pode suprimir detalhes importantes e nem sempre ser justo em todas as dimensões, optou-se pela objetividade e simplicidade, sem perda na qualidade dos resultados apresentados, da mesma forma como outras Prefeituras o fazem, como a de Jundiá - SP.

São, portanto, as vantagens da metodologia empregada: proporcionar uma visão sintética e global do andamento das ações do PPA, juntamente com indicadores de fácil comunicação, simples e diretos.

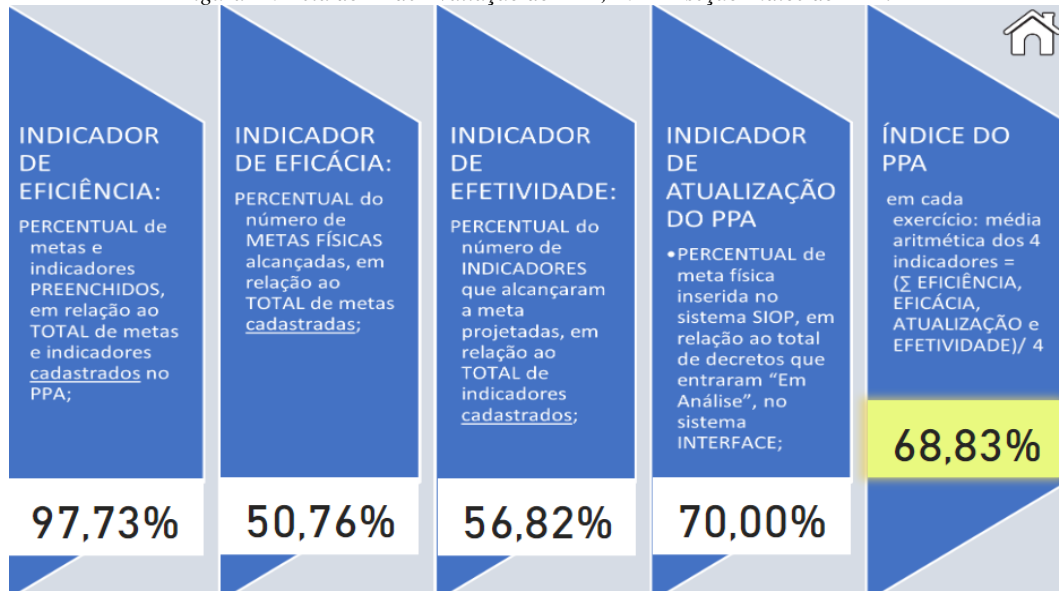
No ano de 2022, apurou-se os seguintes resultados:



## PREFEITURA MUNICIPAL DE SÃO LUÍS

### SECRETARIA MUNICIPAL DE PLANEJAMENTO E DESENVOLVIMENTO - SEPLAN

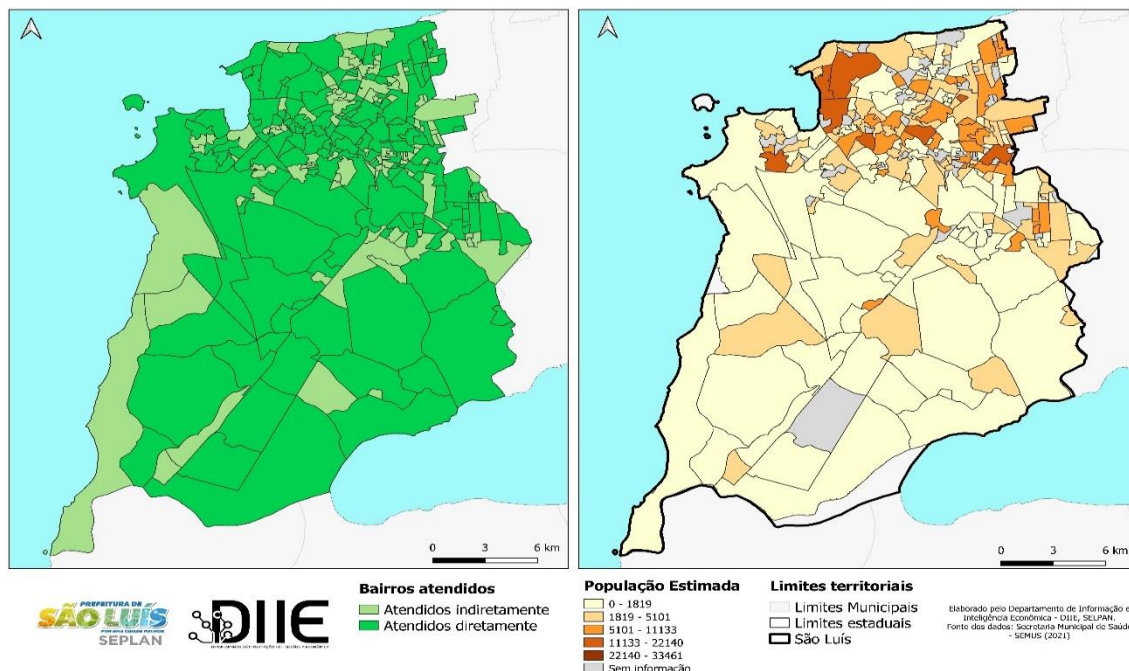
Figura 10 Tela do BI de Avaliação do PPA, 2022 – seção Índice do PPA.



Fonte: BI PPA/SEPLAN

Complementarmente, e em função do mapeamento das principais entregas à sociedade, os dados declarados pelas Secretarias permitem concluir que, em 2022:

- foram 690 entregas à sociedade, vinculadas às 19 Secretarias e 05 Eixos Estratégicos;



Mapa 4. Mapa dos bairros atendidos (2022) e estimativa populacional (2021).



## PREFEITURA MUNICIPAL DE SÃO LUÍS

### SECRETARIA MUNICIPAL DE PLANEJAMENTO E DESENVOLVIMENTO - SEPLAN

---

- as referidas entregas aconteceram em 150 dos 261 bairros de São Luís, o que representa 57% do total e;

- considerando dados fornecidos pela SEMUS, a população estimada atendida diretamente foi de 516.124 pessoas, cerca de 46% do total calculado pelo órgão para o ano de 2021 em São Luís.



PREFEITURA MUNICIPAL DE SÃO LUÍS  
SECRETARIA MUNICIPAL DE PLANEJAMENTO E DESENVOLVIMENTO - SEPLAN

---

## **ANEXO I**



# MUNICÍPIO DE SÃO LUIS

## PLANO PLURIANUAL - PPA - Exercício 2022 - 2025

### RELATÓRIO DE AVALIAÇÃO ANUAL DO PPA

#### EXERCÍCIO 2022

**Eixo Estruturante** 1 CIDADE EMPREENDEDORA  
**Órgão** 11 GOVERNADORIA DO MUNICÍPIO  
**Unidade** 101 SECRETARIA MUNICIPAL DE GOVERNO  
**Programa** 200 Desenvolvimento Econômico e Social

**Objetivo** Criar condições favoráveis e de facilidades para o processo de geração de emprego, trabalho, renda e desenvolvimento econômico e social do Município.

Ações do Programa		Produto	Unidade de Medida	Planejado (A)	Executado (B)	%(B/A)=C	Dotação Inicial (D)	Dotação Atual (E)	Empenhado (F)	Liquidado (G)	%(F/E)=H	Índice Eficiência (C/H)
Código	Ação											
2001	Apoio ao empreendedorismo local	Ações Realizadas	Unidade	4,00	2,00	50,00	175.600,00	282,46	0,00	0,00	0,00	0,00
2002	Intermediação ao Mercado de Trabalho	Atendimentos Realizados	Unidade	1.000,00	1.052,00	105,20	127.295,00	17.489,00	0,00	0,00	0,00	0,00

#### Indicador Do Programa

Indicador	Unidade de Medida	Resultado	
		Esperado	Apurado
Colocação de São Luís no ranking de cidades empreendedoras (AMDES) - ICE - Instituto Endeavor)	Unidade	69,00	57,00
Encaminhamento ao mercado de trabalho (AMDES)	UNIDADE	6,00	0,00
Pessoas capacitadas (AMDES)	Unidade	800,00	320,00
Tempo de processo de abertura de empresas (AMDES)	Hora	6,00	8,54

#### JUSTIFICATIVAS QUANTO AOS DESVIOS DOS RESULTADOS ESPERADOS DOS INDICADORES:

##### Encaminhamento ao mercado de trabalho (AMDES)

Não existe política municipal de trabalho e renda ativa. O conselho municipal do trabalho estava desativado há 4 anos. Em 2022 re-organizamos o conselho, fator primordial para que a política seja realizada.

##### Colocação de São Luís no ranking de cidades empreendedoras (AMDES) - ICE - Instituto Endeavor)

Um conjunto de esforços realizados com o projeto Cidade Empreendedora, em parceria com o SEBRAE, garantiu a recolocação da cidade de São Luís no ranking das cidades empreendedoras, tendo a cidade evoluído 14 posições.

##### Tempo de processo de abertura de empresas (AMDES)





# MUNICÍPIO DE SÃO LUIS

## PLANO PLURIANUAL - PPA - Exercício 2022 - 2025

### RELATÓRIO DE AVALIAÇÃO ANUAL DO PPA

#### EXERCÍCIO 2022

<b>Eixo Estruturante</b>	<b>1</b>	<b>CIDADE EMPREENDEDORA</b>
<b>Órgão</b>	<b>11</b>	<b>GOVERNADORIA DO MUNICÍPIO</b>
<b>Unidade</b>	<b>101</b>	<b>SECRETARIA MUNICIPAL DE GOVERNO</b>

#### JUSTIFICATIVAS QUANTO AOS DESVIOS DOS RESULTADOS ESPERADOS DOS INDICADORES:

O tempo de abertura de empresas depende de uma série de fatores que envolvem a Fazenda, Vigilância Sanitária, Urbanismo e Meio Ambiente. Destas, apenas a SEMFAZ possui interligação tecnológica com o sistema da Junta Comercial. Conseguimos evoluir com o Urbanismo, porém, as outras secretarias ainda precisam de investimento tecnológico para automatização no processo

#### Pessoas capacitadas (AMDES)

Este fator depende de orçamento, o que ainda não foi possível conseguir. Desta feita, nos estamos atuando com Parcerias privadas, o que fica a mercê do parceiro

#### Principais entregas à Sociedade

Prêmio Prefeito Empreendedor 2022 concedido ao município de São Luís na etapa Estadual do Maranhão; Fórum Estadual de Secretários; Cursos de formação AD básico + avançado; Apoio de fomento às compras públicas; Capacitação e aprimoramento de compradores e fornecedores; Desburocratização: Evento Maranhão mais simples; Salas do Empreendedor: Sistema Integrado de Registro de Atendimento; Semana MEI; Implantação da Sala do Empreendedor Digital; Monitoramento sistemático do desempenho dos pequenos negócios do São Luís + Empreendedora; Consultorias de fomento de melhoria do ambiente para os empreendedores desenvolverem soluções competitivas e inovadoras, com diretriz na Lei Complementar 123/2006 (Lei Geral da Micro e Pequena Empresa) e Lei 13.874/2019 (Lei da Liberdade Econômica); Capacitações em Designer de Sobrancelhas, Depilação, Biojóias; Capacitações no bairro do Coroadinho junto ao Centro Comunitário: Curso de modelagem básico, Corte e costura, Gestão de negócios e abertura MEI; Empreendedor do Futuro: Radar de Educação Empreendedora; Plano de Agricultura Familiar (SEMAPA); Plano de estímulo de produção por projetos de distribuição de insumos e cessão de maquinário; parceria no Projeto de aquisição de alimentos para fortalecimento das merendas escolares; Transformação digital para o setor público (básico); Mapeamento dos equipamentos de Turismo (Inventário turístico SETUR); Curso de elaboração de projetos e captação de recursos; Parcerias (eventos) SECULT e MOBILIZA (foodtruck e vila food): Programação MOBILIZA; Arraial da Cidade, Aniversário da Cidade e Festival Equatorial. Entregas do CONSELHO MUNICIPAL DO TRABALHO E RENDA de São Luís: Elaboração de ações aplicando as políticas consistentes de geração de trabalho e renda de inclusão social, com participação das classes de empregadores, trabalhadores e do Poder Público Municipal; Articulação da Presidência do Conselho com o Ministério do Trabalho e Emprego em Brasília-DF para firmação de convênios.

#### Fatores Positivos/Negativos

##### FATORES POSITIVOS:

- \* Instrumentos de planejamento com expertise em empreendedorismo;
- \* Fortalecimento de ações voltadas para empregabilidade;
- \* Articulação de ações com outras secretarias municipais;
- \* Engajamento com órgãos institucionais de todo Estado;
- \* Implantação do Sistema "S&quot;;
- \* Diretriz de ações tendo por base os "Objetivos de Desenvolvimento Sustentável" ODS;



# MUNICÍPIO DE SÃO LUIS

## PLANO PLURIANUAL - PPA - Exercício 2022 - 2025

### RELATÓRIO DE AVALIAÇÃO ANUAL DO PPA

#### EXERCÍCIO 2022

**Eixo Estruturante**            **1**    **CIDADE EMPREENDEDORA**  
**Órgão**                            **11**    **GOVERNADORIA DO MUNICÍPIO**  
**Unidade**                        **101**    **SECRETARIA MUNICIPAL DE GOVERNO**

\*Suporte empreendedor com foco em inovação e avanço digital;  
\*Elaboração de projetos que visam captação de recursos;  
\*Capacitação e treinamento de pequenos empreendedores e empreendedores em potencial (possíveis empreendedores);  
\* Geração de trabalho e renda de inclusão social.

#### FATORES NEGATIVOS:

\*Crise devido período pós pandemia COVID-19;  
\*Escassez de recurso;  
\*Ausência de Dotação Orçamentária;  
\*Problemas de Infraestrutura de telecomunicação e acesso à Internet.

#### Conclusão

Em virtude do atual contexto social pós a pandemia, a crise financeira em São Luís propicia um cenário alarmante do aumento da vulnerabilidade econômica, na qual o nível de renda e emprego é seriamente afetado, as políticas públicas de fomento ao empreendedorismo desenvolvem ações que buscam sanar os desafios financeiros que assolam a subsistência social.

Segundo os dados divulgados pela SEPLAN em 2020, "171.885 famílias ou 436.035 pessoas estão em situação de vulnerabilidade econômica em São Luís". Portanto, a AMDES percebe a necessidade em realizar fomento em impulsionar pequenos empreendimentos como forma de restauração da estrutura econômica Ludovicense por meio de capacitação, ações estratégicas e parcerias/projetos (SEPLAN, 2020).

O MEI e as ações estratégicas da AMDES, exercem uma função muito importante dentro da economia Ludovicense. Faz-se necessário capacitar, treinar e esclarecer dúvidas dos pequenos empreendedores para fortalecer os segmentos de trabalho dentro da sociedade. Bem como também propiciar eventos e dar abertura de iniciativa de vendas.

Através do enquadramento profissional MEI, quem exerce pequeno negócio, pode ter acesso a benefícios e direitos salvaguardados pelo Governo Federal obtendo vantagem em carga tributária, benefício da simplicidade, isenção de custos e contabilidade.

#### Análise Planejamento

<b>TOTAL DO PROGRAMA :</b>	<b>102,60</b>	<b>302.895,00</b>	<b>17.771,46</b>	<b>0,00</b>	<b>0,00</b>	<b>0,00</b>
<b>TOTAL DA UNIDADE :</b>	<b>102,60</b>	<b>302.895,00</b>	<b>17.771,46</b>	<b>0,00</b>	<b>0,00</b>	<b>0,00</b>



# MUNICÍPIO DE SÃO LUIS

## PLANO PLURIANUAL - PPA - Exercício 2022 - 2025

### RELATÓRIO DE AVALIAÇÃO ANUAL DO PPA

#### EXERCÍCIO 2022

Eixo Estruturante	1	CIDADE EMPREENDEDORA						
Órgão	11	GOVERNADORIA DO MUNICIPIO						
		TOTAL DO ORGÃO :	102,60	302.895,00	17.771,46	0,00	0,00	0,00



# MUNICÍPIO DE SÃO LUIS

## PLANO PLURIANUAL - PPA - Exercício 2022 - 2025

### RELATÓRIO DE AVALIAÇÃO ANUAL DO PPA

#### EXERCÍCIO 2022

**Eixo Estruturante** 1 CIDADE EMPREENDEDORA  
**Órgão** 20 SECRETARIA MUNICIPAL DE TURISMO  
**Unidade** 101 SECRETARIA MUNICIPAL DE TURISMO  
**Programa** 201 Cultura, Patrimônio Cultural e Turismo  
**Objetivo** Proporcionar a difusão e proteção da cultura de São Luís, através da proteção do patrimônio histórico e do turismo local.

Ações do Programa		Produto	Unidade de Medida	Planejado (A)	Executado (B)	%(B/A)=C	Dotação Inicial (D)	Dotação Atual (E)	Empenhado (F)	Liquidado (G)	%(F/E)=H	Índice Eficiência (C/H)
Código	Ação											
2009	Fomentar e Difundir o Turismo Local	Ações Promocionais Implementadas e Executadas	Unidade	68,00	97,00	142,65	1.872.827,00	1.766.923,65	1.765.641,48	1.516.891,48	99,93	1,43
2010	Segmentar e Estruturar os Produtos Turísticos de São Luís	Ações e Projetos Estruturados	Unidade	1,00	0,00	0,00	80.000,00	0,00	0,00	0,00	0,00	0,00

#### Indicador Do Programa

Indicador	Unidade de Medida	Resultado	
		Esperado	Apurado
Visitantes no Museu da Gastronomia e no Centro de Atendimento ao Turista (SETUR)	Unidade	5.000,00	22.000,00
Impacto da arrecadação do ISS no setor hoteleiro (SETUR)	Real	3.309.439,00	6.952.445,00
Alcance do número de usuários das redes sociais (SETUR)	Unidade	200.000,00	1.000.000,00
Taxa de permanência do turista (SETUR)	Percentual	5,00	3,67
Taxa de ocupação hoteleira (SETUR)	Percentual	50,00	62,98

#### JUSTIFICATIVAS QUANTO AOS DESVIOS DOS RESULTADOS ESPERADOS DOS INDICADORES:

##### Alcance do número de usuários das redes sociais (SETUR)

Superou-se o indicador, pois houve investimento nas ações do turismo de São Luís nas redes sociais, tanto no Instagram quando no Facebook.

##### Impacto da arrecadação do ISS no setor hoteleiro (SETUR)

Houve maior arrecadação do ISS em decorrência do aumento do fluxo de visitantes, assim como o tempo de permanência e o gasto médio diário.



## MUNICÍPIO DE SÃO LUIS

### PLANO PLURIANUAL - PPA - Exercício 2022 - 2025

### RELATÓRIO DE AVALIAÇÃO ANUAL DO PPA

### EXERCÍCIO 2022

<b>Eixo Estruturante</b>	<b>1</b>	<b>CIDADE EMPREENDEDORA</b>
<b>Órgão</b>	<b>20</b>	<b>SECRETARIA MUNICIPAL DE TURISMO</b>
<b>Unidade</b>	<b>101</b>	<b>SECRETARIA MUNICIPAL DE TURISMO</b>

#### JUSTIFICATIVAS QUANTO AOS DESVIOS DOS RESULTADOS ESPERADOS DOS INDICADORES:

##### **Taxa de ocupação hoteleira (SETUR)**

Superou-se o indicador em decorrência do forte investimento em promoção e divulgação do destino.

##### **Visitantes no Museu da Gastronomia e no Centro de Atendimento ao Turista (SETUR)**

Fez-se forte divulgação e ações sobre o Museu da gastronomia Maranhense para que pudesse ter um aumento de visitantes.

##### **Taxa de permanência do turista (SETUR)**

Assim como São Luís foi amplamente divulgada, outros destinos do Maranhão como um todo, fazendo com que tivesse uma distribuição do tempo de permanência.

##### **Principais entregas à Sociedade**

realizou-se diversas capacitações sobre temas ligados ao turismo para o trade turístico nos bairros do centro histórico, avenida litorânea e quilombo urbano;  
realizou-se dois roteiros do quilombo cultural no bairro da Liberdade;  
realizou-se um roteiro histórico e gastronômico no centro histórico;  
realizou-se ação de boas-vindas no aeroporto;  
participou-se de feiras de turismo nacionais e internacionais promovendo a imagem do destino São Luís nas cidades do Rio de Janeiro, Barcelona, São Luís, Londres, Gramado, Recife;  
realizou-se uma edição do São Luís Pôr do Sol Musical  
Fez-se duas edições do Sabores e Cores, capacitando na área da gastronomia;  
Participou-se do Salão de Turismo Rota das Emoções onde levou-se informação sobre a cidade de São Luís;  
Promoveu-se a II Conferência Municipal de Turismo onde levou-se informação no centro histórico;  
Promoveu-se os 25 anos de patrimônio mundial no centro histórico;  
realizou-se o São Luís Pôr do Sol Musical no Espigão Costeiro;  
realizou-se o roteiro Segredos Históricos no centro histórico e no espigão costeiro  
Realizou-se o show dos 409 anos de São Luís no centro histórico;

##### **Fatores Positivos/Negativos**

Alcançou-se mais de 800 pessoas nas ações de capacitação.  
Teve-se um público de mais de 5mil pessoas em todas as feiras de turismo que se participou  
Alcançou-se mais de 4000 pessoas nas edições dos roteiros realizados.  
Os pontos positivos são justamente os resultados alcançados por São Luís no turismo nacional e internacional, além de poder contribuir com o fortalecimento da imagem da cidade junto ao ludovicense e ao turista. Além, claro, de potencializar as ações e política pública municipal para todos.

##### **Conclusão**



# MUNICÍPIO DE SÃO LUIS

## PLANO PLURIANUAL - PPA - Exercício 2022 - 2025

### RELATÓRIO DE AVALIAÇÃO ANUAL DO PPA

#### EXERCÍCIO 2022

**Eixo Estruturante**      1    CIDADE EMPREENDEDORA  
**Órgão**                    20   SECRETARIA MUNICIPAL DE TURISMO  
**Unidade**                101   SECRETARIA MUNICIPAL DE TURISMO

A SETUR cumpriu com sua missão de promover a cidade de São Luís, através de diversas atividades que foram realizadas. Tanto que a cidade teve um fluxo de visitantes de mais de 2.4 milhões.

#### Análise Planejamento

-

TOTAL DO PROGRAMA :	285,29	1.952.827,00	1.766.923,65	1.765.641,48	1.516.891,48	49,96	5,71
TOTAL DA UNIDADE :	285,29	1.952.827,00	1.766.923,65	1.765.641,48	1.516.891,48	49,96	5,71
TOTAL DO ORGÃO :	285,29	1.952.827,00	1.766.923,65	1.765.641,48	1.516.891,48	49,96	5,71



# MUNICÍPIO DE SÃO LUIS

## PLANO PLURIANUAL - PPA - Exercício 2022 - 2025

### RELATÓRIO DE AVALIAÇÃO ANUAL DO PPA

#### EXERCÍCIO 2022

**Eixo Estruturante** 1 CIDADE EMPREENDEDORA  
**Órgão** 21 SECRETARIA MUNICIPAL DE PLANEJAMENTO E DESENVOLVIMENTO  
**Unidade** 101 SECRETARIA MUNICIPAL DE PLAN. E DESENVOLVIMENTO  
**Programa** 200 Desenvolvimento Econômico e Social  
**Objetivo** Criar condições favoráveis e de facilidades para o processo de geração de emprego, trabalho, renda e desenvolvimento econômico e social do Município.

Ações do Programa		Produto	Unidade de Medida	Planejado (A)	Executado (B)	%(B/A)=C	Dotação Inicial (D)	Dotação Atual (E)	Empenhado (F)	Liquidado (G)	%(F/E)=H	Índice Eficiência (C/H)
Código	Ação											
2002	Intermediação ao Mercado de Trabalho	Benefícios Eventuais Concedidos	Unidade	162.144,00	162.144,00	100,00	0,00	16.500.000,00	16.500.000,00	16.500.000,00	100,00	1,00

#### Indicador Do Programa

Indicador	Unidade de Medida	Resultado	
		Esperado	Apurado

#### Principais entregas à Sociedade

Gerenciamento e pagamento do benefício "CARTÃO CIDADÃO", que estabelece a gratuidade nas tarifas do Sistema de Transporte Coletivo Urbano de São Luís, para trabalhadores desempregados, em busca de atividade econômica instituído pela Lei nº 6.934, de 23 de novembro de 2021. Em 02 de janeiro de 2023, o decreto Nº 58.888 prorroga por mais 180 dias o recebimento da gratuidade no sistema de transporte coletivo de São Luís.

#### Fatores Positivos/Negativos

- Executar e promover uma política municipal voltada para geração de emprego, trabalho, renda e desenvolvimento da produção;  
- Beneficiar 13.512 inscritos no programa, para se deslocar gratuitamente dentro da cidade, utilizando o sistema de transporte público urbano, correspondente a 30 passagens de ônibus;  
PONTO NEGATIVO, destaca-se a impossibilidade na realização de convênio junto ao MTE para acesso a base de dados.

#### Conclusão



# MUNICÍPIO DE SÃO LUIS

## PLANO PLURIANUAL - PPA - Exercício 2022 - 2025

### RELATÓRIO DE AVALIAÇÃO ANUAL DO PPA

#### EXERCÍCIO 2022

**Eixo Estruturante**      1    CIDADE EMPREENDEDORA  
**Órgão**                    21   SECRETARIA MUNICIPAL DE PLANEJAMENTO E DESENVOLVIMENTO  
**Unidade**                101   SECRETARIA MUNICIPAL DE PLAN. E DESENVOLVIMENTO

O benefício do Cartão Cidadão, proporcionado pela Prefeitura de São Luís, foi de significativa importância para a população alcançada, diminuindo os custos de transporte do cidadão diante da grave situação econômica vivenciada, agravada pela pandemia do COVID-19.

#### Análise Planejamento

TOTAL DO PROGRAMA :	100,00	0,00	16.500.000,00	16.500.000,00	16.500.000,00	100,00	1,00
TOTAL DA UNIDADE :	100,00	0,00	16.500.000,00	16.500.000,00	16.500.000,00	100,00	1,00





# MUNICÍPIO DE SÃO LUIS

## PLANO PLURIANUAL - PPA - Exercício 2022 - 2025

### RELATÓRIO DE AVALIAÇÃO ANUAL DO PPA

#### EXERCÍCIO 2022

**Eixo Estruturante** 1 **CIDADE EMPREENDEDORA**  
**Órgão** 21 **SECRETARIA MUNICIPAL DE PLANEJAMENTO E DESENVOLVIMENTO**  
**Unidade** 202 **FUNDAÇÃO MUNICIPAL DE PATRIMÔNIO HISTÓRICO**  
**Programa** 201 **Cultura, Patrimônio Cultural e Turismo**  
**Objetivo** Proporcionar a difusão e proteção da cultura de São Luís, através da proteção do patrimônio histórico e do turismo local.

Ações do Programa		Produto	Unidade de Medida	Planejado (A)	Executado (B)	%(B/A)=C	Dotação Inicial (D)	Dotação Atual (E)	Empenhado (F)	Liquidado (G)	%(F/E)=H	Índice Eficiência (C/H)
Código	Ação											
2146	Conservar e Reabilitar o Patrimônio Cultural de São Luís	Projetos e Obras de Revitalização de Interesse Cultural em Execução	Unidade	48,00	18,00	37,50	43.369.178,00	43.154.996,54	903.876,26	724.469,93	2,09	17,90
2147	Pesquisar e Documentar Sobre o Patrimônio Cultural De São Luís	Pesquisas e Produções Documentais Realizadas sobre o Patrimônio Histórico de São Luís	Unidade	6,00	4,00	66,67	210.000,00	54.927,66	44.445,00	44.445,00	80,92	0,82
2148	Promover e Salvar o Patrimônio Cultural	Ações de Proteção e Salvaguarda do Patrimônio Cultural	Unidade	70,00	37,00	52,86	545.000,00	142.590,09	142.526,49	142.526,49	99,96	0,53

#### Indicador Do Programa

Indicador	Unidade de Medida	Resultado	
		Esperado	Apurado
Bens Culturais protegidos juridicamente (FUMPH)	Unidade	0,00	0,00
Consultas ao arquivo e à biblioteca da FUMPH (FUMPH)	Unidade	30,00	36,00
Bens Culturais recuperados e devolvidos à sociedade (FUMPH)	Unidade	6,00	12,00
Grupos detentores do patrimônio imaterial beneficiados (FUMPH)	Unidade	1,00	88,00
Pessoas sensibilizadas por ações de educação patrimonial e de promoção do Patrimônio Cultural (FUMPH)	Unidade	8.000,00	40.000,00
Documentos arquivísticos e bibliográficos produzidos e adquiridos (FUMPH)	Unidade	20,00	350,00



# MUNICÍPIO DE SÃO LUIS

## PLANO PLURIANUAL - PPA - Exercício 2022 - 2025

### RELATÓRIO DE AVALIAÇÃO ANUAL DO PPA

#### EXERCÍCIO 2022

Eixo Estruturante	1	CIDADE EMPREENDEDORA
Órgão	21	SECRETARIA MUNICIPAL DE PLANEJAMENTO E DESENVOLVIMENTO
Unidade	202	FUNDAÇÃO MUNICIPAL DE PATRIMÔNIO HISTÓRICO

#### JUSTIFICATIVAS QUANTO AOS DESVIOS DOS RESULTADOS ESPERADOS DOS INDICADORES:

##### **Documentos arquivísticos e bibliográficos produzidos e adquiridos (FUMPH)**

O Centro de Memória e Documentação (CMD) da Fundação Municipal de Patrimônio Histórico (FUMPH) é formado por uma biblioteca e um arquivo, especializados em Patrimônio Cultural e contam com materiais bibliográficos e documentos arquivísticos pertinentes ao dia-a-dia da instituição, legislação urbanística, projetos e plantas arquitetônicas de revitalização de casarões que passaram por intervenção da Prefeitura/FUMPH. A FUMPH recebe doações, elabora e produz esses tipos de documentos para ofertar ao público em consultas e pesquisas.

##### **Bens Culturais protegidos juridicamente (FUMPH)**

Não foram realizados reconhecimentos de bens culturais no exercício 2022 pelo fato de haver a necessidade de revisão da legislação que trata dessa proteção jurídica no âmbito municipal. Em 2022, não foi possível apresentar o Projeto de Lei que altera a legislação existente e, por consequência, não foi possível fazer a sua regulamentação, o que implicou em não ser possível realizar a proteção jurídica (tombamento e registro) no ano.

##### **Bens Culturais recuperados e devolvidos à sociedade (FUMPH)**

A superação do indicador proposto se deve ao fato do acréscimo das demandas para execução dos serviços técnicos de conservação e restauração que se deu a partir dos anseios da sociedade Ludovicense, em virtude dos bens culturais materiais estarem em condições físicas de conservação e preservação precárias, apresentando desgastes, deterioração, ações do tipo pichações, manchas amareladas, esverdeadas e escurecidas, os quais puseram em risco de perda e/ou sob o ponto de vista estético interferiam negativamente na leitura dos valores artísticos dos bens. Diante disso, a FUMPH não poderia se isentar da responsabilidade de cumprir com seu papel na preservação de todos os bens culturais materiais.

Outro motivo para a superação do indicador são as demandas imprevisíveis, que não estavam em nosso planejamento, advindas de outros órgãos da gestão municipal ou da própria necessidade de manter e preservar monumentos históricos, sobrados, igrejas, casarões e outros bens que traduzem a riqueza histórica imensurável da cultura de nossa cidade.

##### **Consultas ao arquivo e à biblioteca da FUMPH (FUMPH)**

Devido ao acervo, à biblioteca e ao Centro de Memória com inúmeros e variados documentos e livros, a FUMPH se tornou um ponto de referência no que diz respeito à fonte de consultas e pesquisas sobre os mais diversos temas culturais. Há também que se mencionar o fato do acervo contar com materiais bibliográficos e documentos arquivísticos sobre legislação urbanística, projetos e plantas arquitetônicas de revitalização de casarões que, além de servir de base para estudos e pesquisas, contam um pouco da rica, vasta e bela história do nosso povo, da nossa cultura e das nossas tradições.

##### **Pessoas sensibilizadas por ações de educação patrimonial e de promoção do Patrimônio Cultural (FUMPH)**

O aumento exponencial de pessoas sensibilizadas se dá em decorrência do interesse da população por nossas tradições, festas, eventos, comemorações e tudo que remete ao patrimônio cultural imaterial. Isto se deve ao fato do sentimento de pertencimento que é estimulado e despertado em nosso povo, pela promoção e salvaguarda de nossas raízes. Essa é uma ligação muito forte, viva, atemporal e que passa para cada geração como herança. Além disso, a maioria dos eventos realizados por esta Fundação Municipal de Patrimônio Histórico são em áreas livres e de forma gratuita, onde além dos convidados, o público circulante e espontâneo, que não pode ser mensurado com precisão antes da realização do evento, se faz presente, além do alcance das redes sociais, onde publicamos os convites dos eventos que serão realizados.

##### **Grupos detentores do patrimônio imaterial beneficiados (FUMPH)**

Ao longo de 2022, a FUMPH interagiu diretamente com diferentes segmentos artísticos e culturais para a comemoração de datas cívicas e realização de atividades de pesquisa, salvaguarda e promoção do patrimônio da cidade (nem sempre prescindindo de recursos financeiros diretos). Deste modo, além do atendimento individual de detentores, associações e entidades representativas



## MUNICÍPIO DE SÃO LUIS

### PLANO PLURIANUAL - PPA - Exercício 2022 - 2025

### RELATÓRIO DE AVALIAÇÃO ANUAL DO PPA

### EXERCÍCIO 2022

<b>Eixo Estruturante</b>	<b>1</b>	<b>CIDADE EMPREENDEDORA</b>
<b>Órgão</b>	<b>21</b>	<b>SECRETARIA MUNICIPAL DE PLANEJAMENTO E DESENVOLVIMENTO</b>
<b>Unidade</b>	<b>202</b>	<b>FUNDAÇÃO MUNICIPAL DE PATRIMÔNIO HISTÓRICO</b>

#### JUSTIFICATIVAS QUANTO AOS DESVIOS DOS RESULTADOS ESPERADOS DOS INDICADORES:

nas suas demandas específicas, houve um grande trabalho de interação junto aos grandes segmentos do patrimônio imaterial ludovicense: bumbas meu boi de zabumba, bumbas meu boi da baixada, bumbas meu boi de costa de mão, bumbas meu boi de matraca, tambores de crioula, blocos tradicionais, casas de culto afro-brasileiro e irmandades religiosas do centro histórico, o que aumentou exponencialmente o número de interlocuções e parcerias, vide que cada segmento possui dezenas de coletivos culturais, além de inúmeras representações em personagens a exemplos de cazumbas, miolos, índias e índios de bois do sotaque da baixada que acionaram suas identidades para a realização de atividades no âmbito do complexo cultural do bumba meu boi.

#### Principais entregas à Sociedade

1. OBRA ESTRUTURAL DA FONTE DAS PEDRAS, RUA ANTÔNIO RAYOL, 545, CENTRO;
2. RESTAURO DA PEDRA DA MEMÓRIA E DO SEU OBELISCO, NA AV. BEIRA-MAR, CENTRO;
3. OBRA DE CONSERVAÇÃO DA IGREJA NOSSA SENHORA DO ROSÁRIO DOS PRETOS, NA RUA DO EGITO, CENTRO;
4. OBRA DE CONSERVAÇÃO DO MEMORIAL OUTEIRO DA CRUZ, NA AVENIDA JOÃO PESSOA, NO OUTEIRO DA CRUZ;
5. OBRA DE CONSERVAÇÃO DA SANTA SEVERA NA IGREJA DE SÃO PANTALEÃO, NA RUA DE SÃO PANTALEÃO, Nº 541, CENTRO;
6. MANUTENÇÃO DA COBERTURA E ESQUADRIAS DO IMÓVEL, NA RUA DO SOL, Nº 660, CENTRO – SÃO LUÍS/MA, ANTIGA SEDE DA FUNDAÇÃO MUNICIPAL DE PATRIMÔNIO HISTÓRICO – FUMPH;
7. EXECUÇÃO DE BASE EM CONCRETO REVESTIDA DE GRANITO PARA INSTALAÇÃO DE PLACA COMEMORATIVA DO INSTITUTO HISTÓRICO E GEOGRÁFICO DO MARANHÃO - IHGM CONSTRUÍDA NA PRAÇA DO PANTEON - CENTRO, SÃO LUÍS/MA;
8. LOCAÇÃO E ELABORAÇÃO DE PROJETO ESTRUTURAL DA BASE DOS MONUMENTOS DOS PREGOEIROS INSTALADOS NA PRAÇA NAURO MACHADO - CENTRO, SÃO LUÍS/MA;
9. LOCAÇÃO DE 7 NOVOS BUSTOS NA PRAÇA DO PANTEON E ELABORAÇÃO DAS PLACAS COM TEXTOS BIBLIOGRÁFICOS DE CADA INTELLECTUAL QUE FORAM IMORTALIZADOS, NA PRAÇA DO PANTEON, CENTRO, SÃO LUÍS/MA.
10. CELEBRAÇÃO DOS 25 ANOS DO CENTRO HISTÓRICO DE SÃO LUÍS COMO PATRIMÔNIO MUNDIAL, DATA: 06/12/2022, REALIZADO NO TEATRO DA CIDADE, NA RUA DO EGITO, CENTRO;
11. EVENTO DIA MUNICIPAL DO TAMBOR DE CRIOULA E ANIVERSÁRIO DE SÃO LUÍS, DATA: 06/09/2022, REALIZADO NA PRAÇA DOM PEDRO II, CENTRO;
12. REGISTRO AUDIOVISUAL DE EVENTOS DE GRANDE IMPORTÂNCIA PARA O CALENDÁRIO CULTURAL DO CENTRO HISTÓRICO E ADJACÊNCIAS: FESTIVAL DE ZABUMBA, ENCONTRO DE CAZUMBAS, DIA MUNICIPAL DO TAMBOR DE CRIOULA, PROCISSÃO DOS ORIXÁS, FESTIVAL DE TOADAS DE BUMBA MEU BOI DE SOTAQUE DA BAIXADA E COSTA DE MÃO, 25 ANOS DO PATRIMÔNIO MUNDIAL, TRIBUTO VIVO A MANÉ ONÇA E SABIÁ;
13. ELABORAÇÃO DE IDENTIDADE VISUAL DO INVENTÁRIO DE REFERÊNCIAS CULTURAIS DO QUILOMBO URBANO DA LIBERDADE;
14. DIAGRAMAÇÃO, REVISÃO E IMPRESSÃO DO CATÁLOGO BOI BRINQUEDO: CARÇAÇA, BORDADO E MIOLO;

#### Fatores Positivos/Negativos

Negativos: a sede da FUMPH, localizada na rua Portugal, 285, Praia Grande, Centro, sofreu um princípio de incêndio no final do mês de abril de 2022, que nos obrigou a mudar para uma sede provisória, o que dificultou a logística e desenvolvimento de algumas atividades; Outra ponto foi novamente o registro de casos de COVID nos servidores da FUMPH, que fez com que tivéssemos atrasos e dificuldades no transcorrer das atividades;

Positivos: o empenho e dedicação do quadro de pessoal da FUMPH que, mesmo com todas as dificuldades que surgiram, conseguiu entregar aquilo que foi planejado para o exercício.



# MUNICÍPIO DE SÃO LUIS

## PLANO PLURIANUAL - PPA - Exercício 2022 - 2025

### RELATÓRIO DE AVALIAÇÃO ANUAL DO PPA

#### EXERCÍCIO 2022

**Eixo Estruturante**      1    CIDADE EMPREENDEDORA  
**Órgão**                    21   SECRETARIA MUNICIPAL DE PLANEJAMENTO E DESENVOLVIMENTO  
**Unidade**                202   FUNDAÇÃO MUNICIPAL DE PATRIMÔNIO HISTÓRICO

#### Conclusão

Mesmo com todas as dificuldades que surgiram no ano de 2022, a FUMPH superou o quantitativo de metas físicas propostas nas ações, assim como também no que diz respeito aos indicadores propostos. Diante disso, resta claro que o ano da FUMPH foi muito produtivo e que o desempenho foi acima das expectativas.

#### Análise Planejamento

-

TOTAL DO PROGRAMA :	129,68	44.124.178,00	43.352.514,29	1.090.847,75	911.441,42	60,99	2,13
TOTAL DA UNIDADE :	129,68	44.124.178,00	43.352.514,29	1.090.847,75	911.441,42	60,99	2,13
TOTAL DO ORGÃO :	122,26	44.124.178,00	59.852.514,29	17.590.847,75	17.411.441,42	70,74	1,73



# MUNICÍPIO DE SÃO LUIS

## PLANO PLURIANUAL - PPA - Exercício 2022 - 2025

### RELATÓRIO DE AVALIAÇÃO ANUAL DO PPA

#### EXERCÍCIO 2022

**Eixo Estruturante** 1 **CIDADE EMPREENDEDORA**  
**Órgão** 23 **SECRETARIA MUNICIPAL DE INFORMAÇÕES E TECNOLOGIA**  
**Unidade** 101 **SECRETARIA MUNICIPAL DE INFORMAÇÕES E TECNOLOGIA**  
**Programa** 215 **São Luís Inteligente**  
**Objetivo** Propor soluções a partir do desenvolvimento tecnológico para os problemas econômicos, sociais e urbanos de São Luís.

Ações do Programa		Produto	Unidade de Medida	Planejado (A)	Executado (B)	%(B/A)=C	Dotação Inicial (D)	Dotação Atual (E)	Empenhado (F)	Liquidado (G)	%(F/E)=H	Índice Eficiência (C/H)
Código	Ação											
2035	Gestão e Investimento em Sistemas de Transformação e Governança Digital	Atividades Realizadas em Relação às Planejadas	Percentual	40,00	40,00	100,00	4.249.648,00	6.149.231,00	5.393.369,15	4.942.912,42	87,71	1,14
2036	Gestão e Investimento da Infraestrutura de TIC na Prefeitura	Pontos de Acesso Monitorados	Unidade	350,00	70,00	20,00	5.593.660,00	4.489.460,00	4.034.540,78	3.383.109,16	89,87	0,22

#### Indicador Do Programa

Indicador	Unidade de Medida	Resultado	
		Esperado	Apurado
Pontos Monitorados pela quantidade de pontos conectados na PMSL (SEMIT)	Percentual	70,00	70,00
Implantação de solução de software pela quantidade de sistemas planejados (SEMIT)	Percentual	25,00	25,00

#### JUSTIFICATIVAS QUANTO AOS DESVIOS DOS RESULTADOS ESPERADOS DOS INDICADORES:

##### Pontos Monitorados pela quantidade de pontos conectados na PMSL (SEMIT)

Dando continuidade as ações de melhoria e modernização da infraestrutura de TI da Prefeitura Municipal de São Luís – MA 2021 – 2022, foi ampliado e melhorado o fornecimento de internet via fibra óptica, com o intuito de realizar diagnósticos mais preciso e de forma mais rápida foi implanto dentro da Secretaria Municipal de Tecnologia de Informação – SEMIT o sistema de monitoramento de links de internet, com previsão inicial de inclusão no sistema de 70% de um total de 542 pontos, entretanto tendo em vista que a SEMIT ampliou o monitoramento com intuito de abranger todos os órgãos que compõem a Prefeitura Municipal de São Luís, alcançando dessa forma as expectativas referentes ao ano de 2022 com 379 inclusões ao sistema de monitoramento, diminuindo assim o tempo de abertura dos chamados técnicos bem como aferição dos serviços prestados pelas operadoras, impactando diretamente no tempo de indisponibilidade dos serviços de internet e dos sistemas que dependem dessa modalidade de serviço.

##### Implantação de solução de software pela quantidade de sistemas planejados (SEMIT)

Foram desenvolvidos e entregues sistemas solicitados sob demanda pelas secretarias, conforme requisitos levantados em reunião e executados conforme cronograma planejado em acordo.



# MUNICÍPIO DE SÃO LUIS

## PLANO PLURIANUAL - PPA - Exercício 2022 - 2025

### RELATÓRIO DE AVALIAÇÃO ANUAL DO PPA

#### EXERCÍCIO 2022

<b>Eixo Estruturante</b>	<b>1</b>	<b>CIDADE EMPREENDEDORA</b>
<b>Órgão</b>	<b>23</b>	<b>SECRETARIA MUNICIPAL DE INFORMAÇÕES E TECNOLOGIA</b>
<b>Unidade</b>	<b>101</b>	<b>SECRETARIA MUNICIPAL DE INFORMAÇÕES E TECNOLOGIA</b>

#### Principais entregas à Sociedade

Papel Zero: Suporte na implantação de um Sistema de Gerenciamento Eletrônico de Documentos na Prefeitura, na digitalização de documentos, assim como treinamentos.

Governança de TI: Padronização de processos, levantamento e categorização de serviços e responsabilidades, adequação à legislação de política de dados, implantação da cultura de registro de dados e tomada de decisão com base em análise de dados.

Sistemas: Implantação de sistemas locais e integrados nas secretarias, conforme demanda.

Governo Digital: Manutenção e atualização dos portais da prefeitura, disponibilizando serviços públicos e informações no site da prefeitura em prol de um governo digital.

Transparência: Manutenção e atualização do portal da transparência e sistemas de ouvidoria ao cidadão, suporte na gestão de informações para prestação de contas.

Links de acesso a internet: Implantação de links de internet em Postos de Saúde, Hospitais CREAS, CRAS, Escolas entre outros.

#### Fatores Positivos/Negativos

Fatores Positivos/Negativos [qual o objetivo de pq a gente tá trabalhando nisso]

Papel Zero: Mais eficiência no trâmite de documentos da prefeitura, maior rapidez por se tratar de informações digitais e economia de recursos como uso de papel, tinta, impressoras e despesas com transporte.

Governança de TI: Conjunto de técnicas que auxiliam na administração pública, gerenciamento de processos e pessoas, e tomada de decisão.

Sistemas: Informatização da gestão de informações pelas secretarias, facilitando e unificando cadastros e consultas.

Governo Digital: Serviços públicos em forma digital no site da prefeitura, facilitando a interação dos cidadãos com tais serviços e informações.

Transparência: Disponibilização de informações sobre os recursos públicos geridos no portal da transparência para livre acesso do cidadão, assim como sistema de ouvidoria para atendimento de dúvidas.

Links de acesso à internet: Com a instalação de links de acesso nos órgãos que compõem a administração pública municipal foi possível agilizar e facilitar o acesso dos cidadãos aos mais variados serviços disponibilizados pela Prefeitura Municipal de São Luís.

#### Conclusão

Papel Zero: Foram implementados sistemas que reduziram o uso de papel nas secretarias, diminuíram o tempo de trâmites de processos e de comunicados.

Governança de TI: Estruturação de dados no sentido de segurança de dados pessoais, criação de painéis demonstrativos com base nos dados coletados pelos sistemas implantados.

Sistemas: Foram desenvolvidos e entregues sistemas solicitados sob demanda pelas secretarias, conforme requisitos levantados em reunião e executados conforme cronograma planejado em acordo.

Governo Digital: Foram implantados sistemas para auxílio do cidadão para participação dos programas da prefeitura, como exemplo o sistema de sorteio de habitação, os sistemas de seletivos feitos ao longo do ano, bem como sistemas para agendamento de atendimento ao público, entre outros.

Transparência: Auxílio na implantação do novo sistema de publicação do Diário Oficial do Município, atendimentos à perguntas feitas por meio das plataformas e-Ouv e e-Sic.

Links de acesso à internet: A SEMIT vem trabalhando no intuito de melhorar o acesso dos cidadãos aos mais variados serviços em todos os órgãos da administração pública municipal, e com isso foi planejado a instalação de 542 pontos de acesso a internet tendo em 2022 alcançado 70% da expectativa, melhorando de forma significativa todos os serviços prestados pela PMSL.

#### Análise Planejamento

-



# MUNICÍPIO DE SÃO LUIS

## PLANO PLURIANUAL - PPA - Exercício 2022 - 2025

### RELATÓRIO DE AVALIAÇÃO ANUAL DO PPA

#### EXERCÍCIO 2022

Eixo Estruturante      1    CIDADE EMPREENDEDORA  
Órgão                    23   SECRETARIA MUNICIPAL DE INFORMAÇÕES E TECNOLOGIA  
Unidade                101   SECRETARIA MUNICIPAL DE INFORMAÇÕES E TECNOLOGIA

TOTAL DO PROGRAMA :	100,00	9.843.308,00	10.638.691,00	9.427.909,93	8.326.021,58	88,79	1,13
TOTAL DA UNIDADE :	100,00	9.843.308,00	10.638.691,00	9.427.909,93	8.326.021,58	88,79	1,13
TOTAL DO ORGÃO :	100,00	9.843.308,00	10.638.691,00	9.427.909,93	8.326.021,58	88,79	1,13



# MUNICÍPIO DE SÃO LUIS

## PLANO PLURIANUAL - PPA - Exercício 2022 - 2025

### RELATÓRIO DE AVALIAÇÃO ANUAL DO PPA

#### EXERCÍCIO 2022

<b>Eixo Estruturante</b>	<b>1</b>	<b>CIDADE EMPREENDEDORA</b>
<b>Órgão</b>	<b>28</b>	<b>SECRETARIA MUNICIPAL AGRICULTURA PESCA E ABASTECIMENTO</b>
<b>Unidade</b>	<b>101</b>	<b>SECRETARIA MUN. AGRICULTURA PESCA E ABASTECIMENTO</b>
<b>Programa</b>	<b>204</b>	<b>Abastecimento, Produção e Comercialização de Alimentos</b>
<b>Objetivo</b>	Implementar políticas públicas e mecanismos de apoio à geração de emprego e renda, ordenamento de feiras e mercados, contribuindo com o abastecimento e escoamento dos produtos locais.	

Ações do Programa		Produto	Unidade de Medida	Planejado (A)	Executado (B)	%(B/A)=C	Dotação Inicial (D)	Dotação Atual (E)	Empenhado (F)	Liquidado (G)	%(F/E)=H	Índice Eficiência (C/H)
Código	Ação											
1003	Ampliação e Reformas de Mercados e Feiras	Mercados Reformados e Ampliados	Unidade	28,00	7,00	25,00	1.810.560,00	4.064.319,00	3.921.468,74	3.921.468,74	96,49	<b>0,26</b>
1004	Construir Novos Mercados	Mercados Construídos	Unidade	2,00	0,00	0,00	1.800.000,00	0,00	0,00	0,00	0,00	<b>0,00</b>
2019	Conservar e Promover Feiras Livres e Mercados	Ações de Conservação e Promoção de Feiras e Mercados	Unidade	390,00	39,00	10,00	1.300.000,00	1.840.000,00	1.840.000,00	1.840.000,00	100,00	<b>0,10</b>
2020	Incentivar a Feirinha São Luís	Ações da Feirinha São Luís Realizadas	Unidade	116,00	58,00	50,00	1.800.000,00	3.588.910,64	3.588.910,64	3.588.910,64	100,00	<b>0,50</b>
2021	Desenvolver Ações de Defesa e Inspeção Sanitária	Ações de Defesa e Inspeção Sanitária Realizadas	Unidade	2.100,00	350,00	16,67	240.000,00	84.036,06	84.036,06	84.036,06	100,00	<b>0,17</b>
2022	Incentivar a Produção Agropecuária	Ações de Incentivos à Produção Agropecuária Realizadas	Unidade	12.900,00	1.290,00	10,00	1.000.000,00	1.506.980,00	1.459.226,28	1.459.226,28	96,83	<b>0,10</b>
2120	Apoio ao Consórcio Intermunicipal de Produção e Abastecimento - CINPRA	Repasse Efetuado	Unidade	1,00	0,00	0,00	3.317.087,00	126.994,00	0,00	0,00	0,00	<b>0,00</b>

#### Indicador Do Programa

Indicador	Unidade de Medida	Resultado	
		Esperado	Apurado
Volume de produtos comercializados	Tonelada	320,00	320,00
Volume de vendas dos Feirantes Feiras e Mercados	Real	4.000,00	4.000,00
Público consumidor satisfeito	Percentual	75,00	75,00
Visitantes	Unidade	900.000,00	900.000,00





# MUNICÍPIO DE SÃO LUIS

## PLANO PLURIANUAL - PPA - Exercício 2022 - 2025

### RELATÓRIO DE AVALIAÇÃO ANUAL DO PPA

#### EXERCÍCIO 2022

**Eixo Estruturante**            **1**    **CIDADE EMPREENDEDORA**  
**Órgão**                            **28**    **SECRETARIA MUNICIPAL AGRICULTURA PESCA E ABASTECIMENTO**  
**Unidade**                        **101**    **SECRETARIA MUN. AGRICULTURA PESCA E ABASTECIMENTO**

Melhoria das condições de vida produtores	Percentual	80,00	30,00
Feirantes cadastrados	Unidade	5.000,00	5.000,00

#### JUSTIFICATIVAS QUANTO AOS DESVIOS DOS RESULTADOS ESPERADOS DOS INDICADORES:

##### Volume de produtos comercializados

##### Volume de vendas dos Feirantes Feiras e Mercados

##### Visitantes

##### Melhoria das condições de vida produtores

Para alcançar a MELHORIA DAS CONDIÇÕES DE VIDA DOS PRODUTORES, notou-se a necessidade de novas ações que envolvem maiores incrementos estruturais e financeiros para o aumento da produção e consequentemente a melhoria da qualidade de vida de quem produz. Tais ações estiveram em fase de planejamento em 2022 para serem implementadas em 2023 através do Programa Corredor da Produção que engloba 3 Cadeias Produtivas.

##### Público consumidor satisfeito

##### Feirantes cadastrados

##### Principais entregas à Sociedade

- 1.ASSISTÊNCIA TÉCNICA E EXTENSÃO RURAL: 145 UPFs (Unidade de Produção Familiar), assistidos em 4 cadeias produtivas - Fruticultura, Mandiocultura, Psicultura, Apicultura. Nas comunidades ANAJATIUA, ASSENTAMENTO CONCEIÇÃO, CABRAL MIRANDA, COQUILHO I, IGARAU, MATINHA, SÃO JOAQUIM, SOL NASCENTE e TAJIPURU.
- 2.MECANIZAÇÃO E PREPARAÇÃO DO SOLO: 60 produtores em 32 comunidades (ANAJATIUA, ARRAIAL, ASSENTAMENTO CONCEIÇÃO, CABRAL MIRANDA, CAJUPARY, CASSACO, CINTURÃO VERDE, COQUILHO I, GISELLE, IGARAU, ITAPERÁ, LARANJEIRAS, MANGUE SECO, MARACANÃ, MARACUJÁ, MATINHA, MATO GROSSO, PARAISO VÉRDE, PARQUE BRASIL, QUEBRA POTE, RIO GRANDE, SÃO BRUNO, SÃO CRISTOVÃO, SÃO JOAQUIM, SÃO RAIMUNDO DO MOTOR, SOL NASCENTE, TAJAÇOABA, TAJIPURU, TERRA DO RUMO, TIBIRI, TINAÍ, VILA CONCEIÇÃO), num total de 500.000m<sup>2</sup> de área beneficiada para o plantio.
- 3.PLANEJAMENTO DA CADEIA PRODUTIVA DE MANDIOCA: Cadastrados 15 novos produtores e 35 UPFs diagnosticadas, produção de 630T e aumento na comercialização através de canais como mercados e venda direta ao consumidor com incentivo do Primeiro Festival de Farinha – incremento de 108T em 1 ano.
- 4.DISTRIBUIÇÃO DE SEMENTES: 116 produtores de 37 comunidades receberam kits com 9 variedades de sementes. 1.3T de sementes de milho e feijão distribuídas atendendo 260 produtores rurais em 32 comunidades.
- 5.DISTRIBUIÇÃO DE COMPOSTOS ORGÂNICOS: 320 toneladas de compostos distribuídas para 60 produtores rurais em 27 comunidades (ANAJATIUA, ARRAIAL, ASSENTAMENTO CONCEIÇÃO, BAGDÁ DE ITAPERÁ, CABRAL MIRANDA, CAJUPARY, CASSACO, CINTURÃO VERDE, COQUILHO I, GISELLE, ITAPERÁ, LARANJEIRAS, MANGUE SECO, MARACANÃ, MARACUJÁ, MATINHA, MATO GROSSO, QUEBRA POTE, RIO DOS CACHORRO, SÃO BRUNO, SÃO CRISTOVÃO, SÃO RAIMUNDO DO MOTOR, SOL NASCENTE, TAJAÇOABA, TAJIPURU, TIBIRI, TINAÍ).
- 6.PROJETO QUALIFICA PRODUTOR – Foram realizadas capacitações para 211 produtores de 15 comunidades (ANAJATIUA, ASSENTAMENTO CONCEIÇÃO, CAJUPARY, COQUILHO I, LARANJEIRAS, MARACANÃ, MATINHA, MATO GROSSO, NOVA VIDA, RIO GRANDE, SÃO BRUNO, SÃO JOAQUIM, TAJAÇOABA, TAJIPURU, VILA NOVA), com oferta de 16 cursos em diversas áreas.
- 7.PROJETO QUALIFICA FEIRAS E MERCADOS – Foram realizadas capacitações para 289 feirantes de nove mercados.



## MUNICÍPIO DE SÃO LUIS

### PLANO PLURIANUAL - PPA - Exercício 2022 - 2025

### RELATÓRIO DE AVALIAÇÃO ANUAL DO PPA

### EXERCÍCIO 2022

**Eixo Estruturante**            **1**    **CIDADE EMPREENDEDORA**  
**Órgão**                            **28**    **SECRETARIA MUNICIPAL AGRICULTURA PESCA E ABASTECIMENTO**  
**Unidade**                        **101**    **SECRETARIA MUN. AGRICULTURA PESCA E ABASTECIMENTO**

- 8.ESCOAMENTO DA PRODUÇÃO (Caminhos da Produção): Pavimentação asfáltica de 3 trechos já realizadas: Arraial (3,1km), Parque Anajatiua (850m), São Joaquim (2,3km).  
9.OPERAÇÃO ALIMENTO SEGURO: Realizado em 30 mercados o diagnóstico das condições higiênico-sanitárias dos estabelecimentos que comercializam produtos de origem animal e educação sanitária. Formação continuada em 19 mercados e 1 feira para 341 comerciantes capacitados. Combate ao abate de frangos nos mercados, com 2 pontos de abates interditados, com 9,5kg apreendidos, além de maquinários e equipamentos.  
10.CAMPANHA DO SIM – SL: 2 estabelecimentos registrados e 1 cancelamento de registro de um abatedouro suíno; Projeto de Lei da inspeção animal e vegetal encaminhado à Câmara de Vereadores.  
11.PLANO DE SANITIZAÇÃO (feiras e mercados): Intensificação na limpeza, higienização e controle de pragas, 1056 lavagens e 39 ações de desinsetizações e desratização.  
12.INTERVENÇÕES NOS MERCADOS: Requalificação no Bom Jesus, melhorias na Liberdade e João Paulo, colocação de exaustores no São Francisco e reforma geral do São Cristóvão.  
13.FESTIVAL DA FARINHA: Com participação de 14 comunidades (ARRAIAL, ASSENTAMENTO CONCEIÇÃO, CABRAL MIRANDA, CAJUPARY, CARACOEIRA, CINTURÃO VERDE, COQUILHO I, COQUILHO II, IGARAU, MATO GROSSO, SÃO BRUNO, SÃO JOAQUIM, SOL NASCENTE, TAJIPURU), Mais de 1 tonelada de farinha e seus derivados foram comercializados.  
14.FESTIVAL DO MOCOTÓ: Realizado em 9 mercados (Liberdade, Central, COHAB, Vila Palmeira, Bairro de Fátima, São Francisco, Macaúba, João Paulo e Praia Grande) com aumento médio de 40% nas vendas.  
15.FEIRINHA SÃO LUÍS: Realizada todos os domingos, capacidade para 10.000 visitantes/média, 210 empreendedores, faturamento de 350.000,00 mês.

#### Fatores Positivos/Negativos

A busca de parcerias e a captação de recursos financeiros e não financeiros foi fundamental para o alcance das metas previstas.  
As ações de abastecimento e comercialização tiveram um maior crescimento, atendendo as expectativas do que foi planejado.  
E ainda, foram firmados convênios com o Governo Federal para reforma de três mercados, obras importantes que serão realizadas em 2023.  
No entanto, observa-se que o indicador MELHORIA DAS CONDIÇÕES DE VIDA DOS PRODUTORES, carece de fatores que envolvem maiores incrementos estruturais e financeiros para o aumento da produção e consequentemente a melhoria da qualidade de vida de quem produz.

#### Conclusão

Esta gestão busca, de forma direta e indireta, implementar suas ações de forma a alcançar as metas previstas através dos diferentes projetos e iniciativas para fortalecer os eixos de atuação para o crescimento do setor agrícola.  
As informações aqui sintetizadas servem como registro das principais ações executadas ao longo de 2022, parte dessas ações foram concluídas, outras seguem em plena execução. As ações da SEMAPA estão inseridas em três eixos de atuação – Produção, Inspeção e Comercialização, voltadas para o setor rural, e fazem parte do objetivo geral do Setor Público que é Melhorar a Qualidade de Vida da População. Para o alcance desse objetivo, tem-se criado mecanismos de parcerias e de diálogo produtivo, de modo que cada uma compreenda o seu papel a sua responsabilidade.  
Vale ressaltar que muitas ações estiveram em fase de elaboração e planejamento durante o ano de 2022, como podemos citar o Corredor da Produção que será implementado de fato em 2023 de forma estratégica, para fomentar o setor produtivo dentro de cinco cadeias produtivas, e consequentemente trará impactos na Melhoria da Qualidade de Vida do Produtor.

#### Análise Planejamento



# MUNICÍPIO DE SÃO LUIS

## PLANO PLURIANUAL - PPA - Exercício 2022 - 2025

### RELATÓRIO DE AVALIAÇÃO ANUAL DO PPA

#### EXERCÍCIO 2022

Eixo Estruturante      1    CIDADE EMPREENDEDORA  
Órgão                    28   SECRETARIA MUNICIPAL AGRICULTURA PESCA E ABASTECIMENTO  
Unidade                101   SECRETARIA MUN. AGRICULTURA PESCA E ABASTECIMENTO

TOTAL DO PROGRAMA :	71,43	7.292.367,00	5.669.116,85	5.446.820,86	5.446.820,86	70,47	1,01
TOTAL DA UNIDADE :	71,43	7.292.367,00	5.669.116,85	5.446.820,86	5.446.820,86	70,47	1,01



MUNICÍPIO DE SÃO LUIS

PLANO PLURIANUAL - PPA - Exercício 2022 - 2025

RELATÓRIO DE AVALIAÇÃO ANUAL DO PPA

EXERCÍCIO 2022

**Eixo Estruturante** 1 **CIDADE EMPREENDEDORA**  
**Órgão** 28 **SECRETARIA MUNICIPAL AGRICULTURA PESCA E ABASTECIMENTO**  
**Unidade** 901 **FUNDO ESPECIAL DE PRODUÇÃO E ABASTECIMENTO**  
**Programa** 204 **Abastecimento, Produção e Comercialização de Alimentos**  
**Objetivo** Implementar políticas públicas e mecanismos de apoio à geração de emprego e renda, ordenamento de feiras e mercados, contribuindo com o abastecimento e escoamento dos produtos locais.

Ações do Programa		Produto	Unidade de Medida	Planejado (A)	Executado (B)	% (B/A) = C	Dotação Inicial (D)	Dotação Atual (E)	Empenhado (F)	Liquidado (G)	% (F/E) = H	Índice Eficiência (C/H)
Código	Ação											
1003	Ampliação e Reformas de Mercados e Feiras	Mercados Reformados e Ampliados	Unidade	4,00	1,00	25,00	8.208,00	0,00	0,00	0,00	0,00	0,00
1004	Construir Novos Mercados	Mercados Construídos	Unidade	2,00	0,00	0,00	8.208,00	0,00	0,00	0,00	0,00	0,00
2019	Conservar e Promover Feiras Livres e Mercados	Ações de Conservação e Promoção de Feiras e Mercados	Unidade	4,00	1,00	25,00	8.208,00	0,00	0,00	0,00	0,00	0,00
2020	Incentivar a Feirinha São Luís	Ações de Defesa e Inspeção Sanitária Realizadas	Unidade	6,00	1,00	16,67	8.208,00	336.357,02	297.200,00	297.200,00	88,36	0,19
2021	Desenvolver Ações de Defesa e Inspeção Sanitária	Ações da Feirinha São Luís Realizadas	Unidade	4,00	1,00	25,00	8.208,00	0,00	0,00	0,00	0,00	0,00
2022	Incentivar a Produção Agropecuária	Ações de Incentivos à Produção Agropecuária Realizadas	Unidade	4,00	1,00	25,00	8.208,00	0,00	0,00	0,00	0,00	0,00

Indicador Do Programa

Indicador	Unidade de Medida	Resultado	
		Esperado	Apurado
Volume de produtos comercializados	Tonelada	320,00	320,00
Volume de vendas dos Feirantes Feiras e Mercados	Real	4.000,00	4.000,00
Público consumidor satisfeito	Percentual	75,00	75,00
Visitantes	Unidade	900.000,00	900.000,00
Melhoria das condições de vida produtores	Percentual	80,00	30,00



# MUNICÍPIO DE SÃO LUIS

## PLANO PLURIANUAL - PPA - Exercício 2022 - 2025

### RELATÓRIO DE AVALIAÇÃO ANUAL DO PPA

#### EXERCÍCIO 2022

**Eixo Estruturante**            **1**    **CIDADE EMPREENDEDORA**  
**Órgão**                            **28**    **SECRETARIA MUNICIPAL AGRICULTURA PESCA E ABASTECIMENTO**  
**Unidade**                        **901**    **FUNDO ESPECIAL DE PRODUÇÃO E ABASTECIMENTO**

Feirantes cadastrados

Unidade                            5.000,00                            5.000,00

**JUSTIFICATIVAS QUANTO AOS DESVIOS DOS RESULTADOS ESPERADOS DOS INDICADORES:**

#### **Volume de produtos comercializados**

#### **Volume de vendas dos Feirantes Feiras e Mercados**

#### **Visitantes**

#### **Melhoria das condições de vida produtores**

Para alcançar a MELHORIA DAS CONDIÇÕES DE VIDA DOS PRODUTORES, notou-se a necessidade de novas ações que envolvem maiores incrementos estruturais e financeiros para o aumento da produção e consequentemente a melhoria da qualidade de vida de quem produz. Tais ações estiveram em fase de planejamento em 2022 para serem implementadas em 2023 através do Programa Corredor da Produção que engloba 3 Cadeias Produtivas.

#### **Público consumidor satisfeito**

#### **Feirantes cadastrados**

#### **Principais entregas à Sociedade**

- 1.ASSISTÊNCIA TÉCNICA E EXTENSÃO RURAL: 145 UPFs (Unidade de Produção Familiar), assistidos em 4 cadeias produtivas - Fruticultura, Mandiocultura, Psicultura, Apicultura. Nas comunidades ANAJATIUA, ASSENTAMENTO CONCEIÇÃO, CABRAL MIRANDA, COQUILHO I, IGARAU, MATINHA, SÃO JOAQUIM, SOL NASCENTE e TAJIPURU.
- 2.MECANIZAÇÃO E PREPARAÇÃO DO SOLO: 60 produtores em 32 comunidades (ANAJATIUA, ARRAIAL, ASSENTAMENTO CONCEIÇÃO, CABRAL MIRANDA, CAJUPARY, CASSACO, CINTURÃO VERDE, COQUILHO I, GISELLY, IGARAU, ITAPERÁ, LARANJEIRAS, MANGUE SECO, MARACANÃ, MARACUJÁ, MATINHA, MATO GROSSO, PARAISO VERDE, PARQUE BRASIL, QUEBRA POTE, RIO GRANDE, SÃO BRUNO, SÃO CRISTOVÃO, SÃO JOAQUIM, SÃO RAIMUNDO DO MOTOR, SOL NASCENTE, TAJAÇOABA, TAJIPURU, TERRA DO RUMO, TIBIRI, TINÁI, VILA CONCEIÇÃO), num total de 500.000m<sup>2</sup> de área beneficiada para o plantio.
- 3.PLANEJAMENTO DA CADEIA PRODUTIVA DE MANDIOCA: Cadastrados 15 novos produtores e 35 UPFs diagnosticadas, produção de 630T e aumento na comercialização através de canais como mercados e venda direta ao consumidor com incentivo do Primeiro Festival de Farinha – incremento de 108T em 1 ano.
- 4.DISTRIBUIÇÃO DE SEMENTES: 116 produtores de 37 comunidades receberam kits com 9 variedades de sementes. 1.3T de sementes de milho e feijão distribuídas atendendo 260 produtores rurais em 32 comunidades.
- 5.DISTRIBUIÇÃO DE COMPOSTOS ORGÂNICOS: 320 toneladas de compostos distribuídas para 60 produtores rurais em 27 comunidades (ANAJATIUA, ARRAIAL, ASSENTAMENTO CONCEIÇÃO, BAGDÁ DE ITAPERÁ, CABRAL MIRANDA, CAJUPARY, CASSACO, CINTURÃO VERDE, COQUILHO I, GISELLY, ITAPERÁ, LARANJEIRAS, MANGUE SECO, MARACANÃ, MARACUJÁ, MATINHA, MATO GROSSO, QUEBRA POTE, RIO DOS CACHORRO, SÃO BRUNO, SÃO CRISTOVÃO, SÃO RAIMUNDO DO MOTOR, SOL NASCENTE, TAJAÇOABA, TAJIPURU, TIBIRI, TINÁI).
- 6.PROJETO QUALIFICA PRODUTOR – Foram realizadas capacitações para 211 produtores de 15 comunidades (ANAJATIUA, ASSENTAMENTO CONCEIÇÃO, CAJUPARY, COQUILHO I, LARANJEIRAS, MARACANÃ, MATINHA, MATO GROSSO, NOVA VIDA, RIO GRANDE, SÃO BRUNO, SÃO JOAQUIM, TAJAÇOABA, TAJIPURU, VILA NOVA), com oferta de 16 cursos em diversas áreas.
- 7.PROJETO QUALIFICA FEIRAS E MERCADOS – Foram realizadas capacitações para 289 feirantes de nove mercados.
- 8.ESCOAMENTO DA PRODUÇÃO (Caminhos da Produção): Pavimentação asfáltica de 3 trechos já realizadas: Arraial (3,1km), Parque Anajatiua (850m), São Joaquim (2,3km).
- 9.OPERAÇÃO ALIMENTO SEGURO: Realizado em 30 mercados o diagnóstico das condições higiênico-sanitárias dos estabelecimentos que comercializam produtos de origem animal e educação



## MUNICÍPIO DE SÃO LUIS

### PLANO PLURIANUAL - PPA - Exercício 2022 - 2025

### RELATÓRIO DE AVALIAÇÃO ANUAL DO PPA

### EXERCÍCIO 2022

<b>Eixo Estruturante</b>	<b>1 CIDADE EMPREENDEDORA</b>
<b>Órgão</b>	<b>28 SECRETARIA MUNICIPAL AGRICULTURA PESCA E ABASTECIMENTO</b>
<b>Unidade</b>	<b>901 FUNDO ESPECIAL DE PRODUÇÃO E ABASTECIMENTO</b>

sanitária. Formação continuada em 19 mercados e 1 feira para 341 comerciantes capacitados. Combate ao abate de frangos nos mercados, com 2 pontos de abates interditados, com 9,5kg apreendidos, além de maquinários e equipamentos.

10.CAMPANHA DO SIM – SL: 2 estabelecimentos registrados e 1 cancelamento de registro de um abatedouro suíno; Projeto de Lei da inspeção animal e vegetal encaminhado à Câmara de Vereadores.

11.PLANO DE SANITIZAÇÃO (feiras e mercados): Intensificação na limpeza, higienização e controle de pragas, 1056 lavagens e 39 ações de desinsetizações e desratização.

12.INTERVENÇÕES NOS MERCADOS: Requalificação no Bom Jesus, melhorias na Liberdade e João Paulo, colocação de exaustores no São Francisco e reforma geral do São Cristóvão.

13.FESTIVAL DA FARINHA: Com participação de 14 comunidades (ARRAIAL, ASSENTAMENTO CONCEIÇÃO, CABRAL MIRANDA, CAJUPARY, CARACOEIRA, CINTURÃO VERDE, COQUILHO I, COQUILHO II, IGARAU, MATO GROSSO, SÃO BRUNO, SÃO JOAQUIM, SOL NASCENTE, TAJIPURU). Mais de 1 tonelada de farinha e seus derivados foram comercializados.

14.FESTIVAL DO MOCOTÓ: Realizado em 9 mercados (Liberdade, Central, COHAB, Vila Palmeira, Bairro de Fátima, São Francisco, Macaúba, João Paulo e Praia Grande) com aumento médio de 40% nas vendas.

15.FEIRINHA SÃO LUÍS: Realizada todos os domingos, capacidade para 10.000 visitantes/média, 210 empreendedores, faturamento de 350.000,00 mês.

1.ASSISTÊNCIA TÉCNICA E EXTENSÃO RURAL: 145 UPFs (Unidade de Produção Familiar), assistidos em 4 cadeias produtivas - Fruticultura, Mandiocultura, Psicultura, Apicultura. Nas comunidades ANAJATIUA, ASSENTAMENTO CONCEIÇÃO, CABRAL MIRANDA, COQUILHO I, IGARAU, MATINHA, SÃO JOAQUIM, SOL NASCENTE e TAJIPURU.

2.MECANIZAÇÃO E PREPARAÇÃO DO SOLO: 60 produtores em 32 comunidades (ANAJATIUA, ARRAIAL, ASSENTAMENTO CONCEIÇÃO, CABRAL MIRANDA, CAJUPARY, CASSACO, CINTURÃO VERDE, COQUILHO I, GISELLY, IGARAU, ITAPERA, LARANJEIRAS, MANGUE SECO, MARACANÃ, MARACUJÁ, MATINHA, MATO GROSSO, PARAISO VERDE, PARQUE BRASIL, QUEBRA POTE, RIO GRANDE, SÃO BRUNO, SÃO CRISTOVÃO, SÃO JOAQUIM, SÃO RAIMUNDO DO MOTOR, SOL NASCENTE, TAJAÇOABA, TAJIPURU, TERRA DO RUMO, TIBIRI, TINAÍ, VILA CONCEIÇÃO), num total de 500.000m<sup>2</sup> de área beneficiada para o plantio.

3.PLANEJAMENTO DA CADEIA PRODUTIVA DE MANDIOCA: Cadastrados 15 novos produtores e 35 UPFs diagnosticadas, produção de 630T e aumento na comercialização através de canais como mercados e venda direta ao consumidor com incentivo do Primeiro Festival de Farinha – incremento de 108T em 1 ano.

4.DISTRIBUIÇÃO DE SEMENTES: 116 produtores de 37 comunidades receberam kits com 9 variedades de sementes. 1.3T de sementes de milho e feijão distribuídas atendendo 260 produtores rurais em 32 comunidades.

5.DISTRIBUIÇÃO DE COMPOSTOS ORGÂNICOS: 320 toneladas de compostos distribuídas para 60 produtores rurais em 27 comunidades (ANAJATIUA, ARRAIAL, ASSENTAMENTO CONCEIÇÃO, BAGDÁ DE ITAPERA, CABRAL MIRANDA, CAJUPARY, CASSACO, CINTURÃO VERDE, COQUILHO I, GISELLY, ITAPERA, LARANJEIRAS, MANGUE SECO, MARACANÃ, MARACUJÁ, MATINHA, MATO GROSSO, QUEBRA POTE, RIO DOS CACHORRO, SÃO BRUNO, SÃO CRISTOVÃO, SÃO RAIMUNDO DO MOTOR, SOL NASCENTE, TAJAÇOABA, TAJIPURU, TIBIRI, TINAÍ).

6.PROJETO QUALIFICA PRODUTOR – Foram realizadas capacitações para 211 produtores de 15 comunidades (ANAJATIUA, ASSENTAMENTO CONCEIÇÃO, CAJUPARY, COQUILHO I, LARANJEIRAS, MARACANÃ, MATINHA, MATO GROSSO, NOVA VIDA, RIO GRANDE, SÃO BRUNO, SÃO JOAQUIM, TAJAÇOABA, TAJIPURU, VILA NOVA), com oferta de 16 cursos em diversas áreas.

7.PROJETO QUALIFICA FEIRAS E MERCADOS – Foram realizadas capacitações para 289 feirantes de nove mercados.

8.ESCOAMENTO DA PRODUÇÃO (Caminhos da Produção): Pavimentação asfáltica de 3 trechos já realizadas: Arraial (3,1km), Parque Anajatiua (850m), São Joaquim (2,3km).

9.OPERAÇÃO ALIMENTO SEGURO: Realizado em 30 mercados o diagnóstico das condições higiênico-sanitárias dos estabelecimentos que comercializam produtos de origem animal e educação sanitária. Formação continuada em 19 mercados e 1 feira para 341 comerciantes capacitados. Combate ao abate de frangos nos mercados, com 2 pontos de abates interditados, com 9,5kg apreendidos, além de maquinários e equipamentos.

10.CAMPANHA DO SIM – SL: 2 estabelecimentos registrados e 1 cancelamento de registro de um abatedouro suíno; Projeto de Lei da inspeção animal e vegetal encaminhado à Câmara de Vereadores.

11.PLANO DE SANITIZAÇÃO (feiras e mercados): Intensificação na limpeza, higienização e controle de pragas, 1056 lavagens e 39 ações de desinsetizações e desratização.

12.INTERVENÇÕES NOS MERCADOS: Requalificação no Bom Jesus, melhorias na Liberdade e João Paulo, colocação de exaustores no São Francisco e reforma geral do São Cristóvão.



## MUNICÍPIO DE SÃO LUIS

### PLANO PLURIANUAL - PPA - Exercício 2022 - 2025

### RELATÓRIO DE AVALIAÇÃO ANUAL DO PPA

### EXERCÍCIO 2022

**Eixo Estruturante**            **1**    **CIDADE EMPREENDEDORA**  
**Órgão**                            **28**    **SECRETARIA MUNICIPAL AGRICULTURA PESCA E ABASTECIMENTO**  
**Unidade**                        **901**    **FUNDO ESPECIAL DE PRODUÇÃO E ABASTECIMENTO**

13.FESTIVAL DA FARINHA: Com participação de 14 comunidades (ARRAIAL, ASSENTAMENTO CONCEIÇÃO, CABRAL MIRANDA, CAJUPARY, CARACOEIRA, CINTURÃO VERDE, COQUILHO I, COQUILHO II, IGARAU, MATO GROSSO, SÃO BRUNO, SÃO JOAQUIM, SOL NASCENTE, TAJIPURU). Mais de 1 tonelada de farinha e seus derivados foram comercializados.  
14.FESTIVAL DO MOCOTÓ: Realizado em 9 mercados (Liberdade, Central, COHAB, Vila Palmeira, Bairro de Fátima, São Francisco, Macaúba, João Paulo e Praia Grande) com aumento médio de 40% nas vendas.  
15.FEIRINHA SÃO LUÍS: Realizada todos os domingos, capacidade para 10.000 visitantes/média, 210 empreendedores, faturamento de 350.000,00 mês.

#### Fatores Positivos/Negativos

A busca de parcerias e a captação de recursos financeiros e não financeiros foi fundamental para o alcance das metas previstas.  
As ações de abastecimento e comercialização tiveram um maior crescimento, atendendo as expectativas do que foi planejado.  
E ainda, foram firmados convênios com o Governo Federal para reforma de três mercados, obras importantes que serão realizadas em 2023.  
No entanto, observa-se que o indicador MELHORIA DAS CONDIÇÕES DE VIDA DOS PRODUTORES, carece de fatores que envolvem maiores incrementos estruturais e financeiros para o aumento da produção e consequentemente a melhoria da qualidade de vida de quem produz.

A busca de parcerias e a captação de recursos financeiros e não financeiros foi fundamental para o alcance das metas previstas.  
As ações de abastecimento e comercialização tiveram um maior crescimento, atendendo as expectativas do que foi planejado.  
E ainda, foram firmados convênios com o Governo Federal para reforma de três mercados, obras importantes que serão realizadas em 2023.  
No entanto, observa-se que o indicador MELHORIA DAS CONDIÇÕES DE VIDA DOS PRODUTORES, carece de fatores que envolvem maiores incrementos estruturais e financeiros para o aumento da produção e consequentemente a melhoria da qualidade de vida de quem produz.

#### Conclusão

Esta gestão busca, de forma direta e indireta, implementar suas ações de forma a alcançar as metas previstas através dos diferentes projetos e iniciativas para fortalecer os eixos de atuação para o crescimento do setor agrícola.  
As informações aqui sintetizadas servem como registro das principais ações executadas ao longo de 2022, parte dessas ações foram concluídas, outras seguem em plena execução.

Esta gestão busca, de forma direta e indireta, implementar suas ações de forma a alcançar as metas previstas através dos diferentes projetos e iniciativas para fortalecer os eixos de atuação para o crescimento do setor agrícola.  
As informações aqui sintetizadas servem como registro das principais ações executadas ao longo de 2022, parte dessas ações foram concluídas, outras seguem em plena execução.

#### Análise Planejamento

-



# MUNICÍPIO DE SÃO LUIS

## PLANO PLURIANUAL - PPA - Exercício 2022 - 2025

### RELATÓRIO DE AVALIAÇÃO ANUAL DO PPA

#### EXERCÍCIO 2022

Eixo Estruturante      1    CIDADE EMPREENDEDORA  
Órgão                    28   SECRETARIA MUNICIPAL AGRICULTURA PESCA E ABASTECIMENTO  
Unidade                901   FUNDO ESPECIAL DE PRODUÇÃO E ABASTECIMENTO

TOTAL DO PROGRAMA :	83,33	24.624,00	168.178,51	148.600,00	148.600,00	14,73	5,66
TOTAL DA UNIDADE :	83,33	24.624,00	168.178,51	148.600,00	148.600,00	14,73	5,66
TOTAL DO ORGÃO :	76,92	7.316.991,00	5.837.295,36	5.595.420,86	5.595.420,86	44,74	1,72





# MUNICÍPIO DE SÃO LUIS

## PLANO PLURIANUAL - PPA - Exercício 2022 - 2025

### RELATÓRIO DE AVALIAÇÃO ANUAL DO PPA

#### EXERCÍCIO 2022

**Eixo Estruturante** 1 CIDADE EMPREENDEDORA  
**Órgão** 31 SECRETARIA MUNICIPAL DE CULTURA DE SAO LUIS  
**Unidade** 101 SECRETARIA MUNICIPAL DE CULTURA DE SAO LUIS  
**Programa** 201 Cultura, Patrimônio Cultural e Turismo  
**Objetivo** Proporcionar a difusão e proteção da cultura de São Luís, através da proteção do patrimônio histórico e do turismo local.

Ações do Programa		Produto	Unidade de Medida	Planejado (A)	Executado (B)	%(B/A)=C	Dotação Inicial (D)	Dotação Atual (E)	Empenhado (F)	Liquidado (G)	%(F/E)=H	Índice Eficiência (C/H)
Código	Ação											
1021	AUXÍLIO MUNICIPAL EMERGENCIAL - CARNAVAL DE SÃO LUÍS	Benefícios Eventuais Concedidos	Real	4.485.000,00	1.118.000,00	24,93	0,00	1.118.000,00	1.118.000,00	1.118.000,00	100,00	0,25
2006	Promover e Desenvolver o Ambiente Cultural de São Luís	Ações Culturais Realizadas	Unidade	672,00	59,00	8,78	15.894.356,00	39.738.892,60	38.992.731,78	38.861.540,78	98,12	0,09
2007	Defender e Amparar o Patrimônio Cultural de São Luís	Ações de Proteção Cultural Realizadas	Unidade	2,00	0,00	0,00	200.000,00	0,00	0,00	0,00	0,00	0,00
2008	Fortalecer as Instituições Vinculadas à Cultura Ludovicense	Ações Realizadas pelo Conselho Municipal de Cultura	Unidade	2,00	0,00	0,00	200.000,00	0,00	0,00	0,00	0,00	0,00

#### Indicador Do Programa

Indicador	Unidade de Medida	Resultado	
		Esperado	Apurado
Participação do Conselho Municipal de Cultura nas decisões culturais de projetos realizados (SECULT)	Unidade	3,00	0,00
Eventos culturais realizados (SECULT)	Unidade	70,00	60,00

#### JUSTIFICATIVAS QUANTO AOS DESVIOS DOS RESULTADOS ESPERADOS DOS INDICADORES:

##### Participação do Conselho Municipal de Cultura nas decisões culturais de projetos realizados (SECULT)

o Conselho Municipal de Cultura, com fundamento na Lei nº 5.724, de 08 de março de 2013, que regulamenta o Conselho Municipal de Cultura, com representantes da Sociedade Civil, tem como atribuições o incentivo à promoção e divulgação de história, dos valores humanos e das tradições locais, o desenvolvimento de intercâmbio cultural e artístico. No exercício 2022 não foi realizado ações do Conselho Municipal de Cultura.

##### Eventos culturais realizados (SECULT)

Ainda por conta dos elevados casos de Covid – 19 não foi realizado o carnaval de São Luís bem como outras eventos culturais no 1º semestre do ano de 2022. Contudo, com o engajamento da Prefeitura de São Luis, foi realizada a vacina em massa da população de São Luís contra a Covid – 19 voltamos as atividades normais a partir do mês de maio.



## MUNICÍPIO DE SÃO LUIS

### PLANO PLURIANUAL - PPA - Exercício 2022 - 2025

### RELATÓRIO DE AVALIAÇÃO ANUAL DO PPA

### EXERCÍCIO 2022

<b>Eixo Estruturante</b>	<b>1</b>	<b>CIDADE EMPREENDEDORA</b>
<b>Órgão</b>	<b>31</b>	<b>SECRETARIA MUNICIPAL DE CULTURA DE SAO LUIS</b>
<b>Unidade</b>	<b>101</b>	<b>SECRETARIA MUNICIPAL DE CULTURA DE SAO LUIS</b>

#### JUSTIFICATIVAS QUANTO AOS DESVIOS DOS RESULTADOS ESPERADOS DOS INDICADORES:

Os eventos da SECULT possui um planejamento de comunicação próprio, em que é feito um Check List para levantamento das necessidades, como formas de divulgação, agendamento de entrevistas, envio de convites para autoridades, produção de script, certificados, backdrop e banner, cartaz, crachás, entre outros elementos.

Em 2022, o setor de comunicação da Secult cobriu eventos como Feirinha São Luís, Auxílio Emergencial Carnaval, São João 2022, Aniversário da Cidade e programação Feira do Livro e Caravana Natal dos Bairros. Assim a comunicação trabalhou diretamente no acompanhamento das ações da Secult.

Além dos eventos executados, a SECULT também dar cumprimento aos termos de fomento, que representa o instrumento por meio do qual são formalizadas as parcerias estabelecidas pela administração pública com as OSC para a consecução de finalidades de interesse público e recíproco propostas pelas Organizações da Sociedade Civil, que envolvam a transferência de recursos financeiros.

Mesmo com as dificuldades da pandemia SECULT conseguiu entregar conteúdo de qualidade superando a meta ( dentro dos parâmetros da COVID -19) dentro de planejamento apropriado e fortalecimento com as parcerias na implementação das ações.

#### Principais entregas à Sociedade

Dia Municipal dos Blocos Tradicionais: por meio da Fundação Municipal de Patrimônio Histórico (Fumph) e das secretarias municipais de Cultura (Secult) e Agricultura, Pesca e Abastecimento (Semapa), realizou no dia 8 de maio uma grande comemoração ao Dia Municipal dos Blocos Tradicionais, instituído pela Lei 4.698/2006.

São João de São Luís (FESTA DO CORAÇÃO) - com o projeto levando arte e cultura com abertura em 26/05. Dando continuidade mês junho na PRAÇA MARIA ARAGÃO E BAIRROS DA CIDADE também foram agraciados com o projeto levando arte e cultura. Em julho foi realizado apresentações aos sábados para população ludovicense e turistas.

1º Encontro de Cazumbás da Grande Ilha EM 20/08 O Cazumba ou Cazumbá é um ser lúdico, curandeiro e zombeteiro e, no auto do bumba meu boi, tem a função de afastar os maus espíritos.

O aniversário de São Luís - teve uma programação cultural especial, entre artistas regionais e consagrados no Brasil.

O dia da Consciência Negra ganhou uma extensa programação: o evento 'Negritude, Identidade e Encantamento' levou ao público conferências, oficinas, desfiles, shows e atrações culturais entre os dias 18 e 20 de novembro COPA PREFIS: Durante os quatro jogos da seleção brasileira na Copa do Mundo do Qatar foi montada uma estrutura pela Prefeitura de São Luís na Praça Nauro Machado presença público lotou o local.

15ª Feira do Livro de São Luís – FeliS 05 A 13 DE DEZEMBRO - realizado no CAMPUS UFMA contemplando a população em geral proporcionando cultura e fomento a leitura

NATAL São Luis- viva essa MAGia. A população foi agraciada com decoração inspirada no famoso Ballet&quot; O Quebra Nozes&quot; seguida de grande espetáculo natalino. o Circuito do Natal da PMSL no Centro, nas Ruas João Lisboa, Nazaré e Benedito Leite, natal nos bairros e a iluminação completa da cidade para o período natalino.

Eventos de grande relevância e compõem o calendário de festividades de São Luís

#### Fatores Positivos/Negativos

A Prefeitura de São Luís, através da Secretaria Municipal de Cultura – SECULT resgata a autoestima dos artistas e grupos ludovicenses, valorizando seus talentos e dando oportunidade de mostrar seus trabalhos aos conterrâneos e turistas, em locais diversos e para todas as faixas etárias.

Pontos negativos: O nosso orçamento deveria ser reavaliado em decorrência de inúmeros eventos que a SECULT desenvolve na capital para que possamos difundir melhor a cultura e arte da nossa cidade. O déficit de pessoal que dificulta qualidade e contribuir com a grande demanda que a secretaria possui.

Quanto à realização das atividades, mesmo com algumas dificuldades apresentadas avaliamos como positiva, considerando que os objetivos foram alcançados: fomentar a arte e cultura de São Luís



# MUNICÍPIO DE SÃO LUIS

## PLANO PLURIANUAL - PPA - Exercício 2022 - 2025

### RELATÓRIO DE AVALIAÇÃO ANUAL DO PPA

#### EXERCÍCIO 2022

**Eixo Estruturante**      **1**    **CIDADE EMPREENDEDORA**  
**Órgão**                    **31**    **SECRETARIA MUNICIPAL DE CULTURA DE SAO LUIS**  
**Unidade**                **101**    **SECRETARIA MUNICIPAL DE CULTURA DE SAO LUIS**

do Maranhão e fortalecer a cultura popular.

#### Conclusão

Diante das atividades elencadas ao longo do ano de 2022, a atuação da SECULT esteve pautada na busca da ampliação da capacidade de enfrentamento dos desafios inerentes as competências da gestão municipal. As ações desenvolvidas por esta secretaria se fundamentaram nos ideais de fortalecimento da gestão democrática e transparente; na integração das políticas públicas; no acompanhamento e no monitoramento dos projetos desenvolvidos com as diversas parcerias formadas e na modernização da gestão cultural em São Luís.

#### Análise Planejamento

-

<b>TOTAL DO PROGRAMA :</b>	<b>45,03</b>	<b>8.147.178,00</b>	<b>20.987.446,30</b>	<b>20.614.365,89</b>	<b>20.548.770,39</b>	<b>49,53</b>	<b>0,91</b>
<b>TOTAL DA UNIDADE :</b>	<b>45,03</b>	<b>8.147.178,00</b>	<b>20.987.446,30</b>	<b>20.614.365,89</b>	<b>20.548.770,39</b>	<b>49,53</b>	<b>0,91</b>



# MUNICÍPIO DE SÃO LUIS

## PLANO PLURIANUAL - PPA - Exercício 2022 - 2025

### RELATÓRIO DE AVALIAÇÃO ANUAL DO PPA

#### EXERCÍCIO 2022

**Eixo Estruturante** 1 CIDADE EMPREENDEDORA  
**Órgão** 31 SECRETARIA MUNICIPAL DE CULTURA DE SAO LUIS  
**Unidade** 901 FUNDO MUNICIPAL DE CULTURA DE SÃO LUÍS  
**Programa** 201 Cultura, Patrimônio Cultural e Turismo  
**Objetivo** Proporcionar a difusão e proteção da cultura de São Luís, através da proteção do patrimônio histórico e do turismo local.

Ações do Programa		Produto	Unidade de Medida	Planejado (A)	Executado (B)	%(B/A)=C	Dotação Inicial (D)	Dotação Atual (E)	Empenhado (F)	Liquidado (G)	%(F/E)=H	Índice Eficiência (C/H)
Código	Ação											
2006	Promover e Desenvolver o Ambiente Cultural de São Luís	Ações Culturais Realizadas	Unidade	112,00	0,00	0,00	831.056,00	331.056,00	0,00	0,00	0,00	0,00
2007	Defender e Amparar o Patrimônio Cultural de São Luís	Ações de Proteção Cultural Realizadas	Unidade	2,00	0,00	0,00	200.000,00	200.000,00	0,00	0,00	0,00	0,00
2008	Fortalecer as Instituições Vinculadas à Cultura Ludovicense	Ações Realizadas pelo Conselho Municipal de Cultura	Unidade	2,00	0,00	0,00	200.000,00	200.000,00	0,00	0,00	0,00	0,00

#### Indicador Do Programa

Indicador	Unidade de Medida	Resultado	
		Esperado	Apurado
Visitantes no Museu da Gastronomia e no Centro de Atendimento ao Turista (SETUR)	Unidade	5.000,00	22.000,00
Impacto da arrecadação do ISS no setor hoteleiro (SETUR)	Real	3.309.439,00	6.952.445,00
Residentes no CHSL (SEMISPE)	Unidade	0,00	38.287,00
Índice de Valorização imobiliária no CHSL (SEMISPE)	Real/ Metro Quadrado	0,00	1.194,11
Famílias vulneráveis reassentadas no CHSL (SEMISPE)	Unidade	0,00	22,00
Bens Culturais protegidos juridicamente (FUMPH)	Unidade	0,00	0,00
Consultas ao arquivo e à biblioteca da FUMPH (FUMPH)	Unidade	30,00	36,00
Residências subnormais requalificadas e regularizadas (SEMISPE)	Unidade	0,00	0,00
Visitantes anuais nos espaços estabelecidos no CHSL (SEMISPE)	Unidade	0,00	89.432,00
Empresas registradas (alvará emitido) pela PMSL no CHSL (SEMISPE)	Unidade	0,00	3.293,00



# MUNICÍPIO DE SÃO LUIS

## PLANO PLURIANUAL - PPA - Exercício 2022 - 2025

### RELATÓRIO DE AVALIAÇÃO ANUAL DO PPA

#### EXERCÍCIO 2022

**Eixo Estruturante**            **1**    **CIDADE EMPREENDEDORA**  
**Órgão**                            **31**    **SECRETARIA MUNICIPAL DE CULTURA DE SAO LUIS**  
**Unidade**                        **901**    **FUNDO MUNICIPAL DE CULTURA DE SÃO LUÍS**

Bens Culturais recuperados e devolvidos à sociedade (FUMPH)	Unidade	6,00	12,00
Alcance do número de usuários das redes sociais (SETUR)	Unidade	200.000,00	1.000.000,00
Taxa de permanência do turista (SETUR)	Percentual	5,00	3,67
Eventos culturais realizados (SECULT)	Unidade	70,00	60,00
Pessoas sensibilizadas por ações de educação patrimonial e de promoção do Patrimônio Cultural (FUMPH)	Unidade	8.000,00	40.000,00
Taxa de ocupação hoteleira (SETUR)	Percentual	50,00	62,98
Produções culturais realizadas (SECULT)	Unidade	6,00	11,00
Participação do Conselho Municipal de Cultura nas decisões culturais de projetos realizados (SECULT)	Unidade	3,00	0,00
Grupos detentores do patrimônio imaterial beneficiados (FUMPH)	Unidade	1,00	88,00
Documentos arquivísticos e bibliográficos produzidos e adquiridos (FUMPH)	Unidade	20,00	350,00

#### JUSTIFICATIVAS QUANTO AOS DESVIOS DOS RESULTADOS ESPERADOS DOS INDICADORES:

##### **Produções culturais realizadas (SECULT)**

Realizada a vacina em massa da população de São Luís contra a Covid19 voltamos as atividades normais e realizamos a abertura do São João de São Luís em maio, em frente à Prefeitura de São Luís com as seguintes atrações: Tambor de Crioula. grupos de bumba boie Companhia Barrica. Os bairros (Coroadinho, Quebra Pote, Vila Embratel, Morada do Sol, entre outros) também foram agraciados com o projeto levando arte e cultura. A Praça Maria Aragão foi palco do festejo junino 2022 período de 10 a 03/07, com extensão aos sábados do mês julho.

O aniversário de São Luís teve uma programação cultural especial, com presenças de artistas da nossa terra e consagrados do Brasil, que representam os mais variados ritmos musicais.

O dia da Consciência Negra: ganhou uma extensa programação: o evento 'Negritude, Identidade e Encantamento' levou ao público conferências, oficinas, desfiles, shows e atrações culturais entre os dias 18 e 20 de novembro. COPA PREFIS: Durante os 4 jogos da seleção brasileira na Copa do Mundo do Qatar foi montada uma estrutura pela Prefeitura de São Luís na Praça Nauro Machado presença público lotou o local. 15ª Feira do Livro de São Luís: FeliS 05 A 13 DE DEZEMBRO, que foi realizada no Campus UFMA, evento cultural e fomento a leitura. NATAL: Início 3 de dezembro à programação do Natalina de São Luís - Viva essa Magia. Na ocasião, foi inaugurada a fachada do Palácio La Ravadière, sede da Prefeitura, que recebeu decoração inspirada no famoso Ballet "O Quebra Nozes", seguida de grandes espetáculos natalinos. o Circuito do Natal da PMSL no Centro, nas Ruas João Lisboa, Nazaré e Benedito Leite, natal nos bairros e a iluminação completa da cidade para o período natalino. FORUM MUN DE CULTURA: p/ Eleição dos representantes da Sociedade Civil que irão compor o Conselho. Eventos de grande relevância e compõem o calendário de festividades de São Luís. Justifica-se a superação de meta proposta e decorrência das ampliações ações.

##### **Documentos arquivísticos e bibliográficos produzidos e adquiridos (FUMPH)**

O Centro de Memória e Documentação (CMD) da Fundação Municipal de Patrimônio Histórico (FUMPH) é formado por uma biblioteca e um arquivo, especializados em Patrimônio Cultural e contam com materiais bibliográficos e documentos arquivísticos pertinentes ao dia-a-dia da instituição, legislação urbanística, projetos e plantas arquitetônicas de revitalização de casarões que passaram por intervenção da Prefeitura/FUMPH. A FUMPH recebe doações, elabora e produz esses tipos de documentos para ofertar ao público em consultas e pesquisas.

##### **Residências subnormais requalificadas e regularizadas (SEMISPE)**



## MUNICÍPIO DE SÃO LUIS

### PLANO PLURIANUAL - PPA - Exercício 2022 - 2025

### RELATÓRIO DE AVALIAÇÃO ANUAL DO PPA

### EXERCÍCIO 2022

<b>Eixo Estruturante</b>	<b>1</b>	<b>CIDADE EMPREENDEDORA</b>
<b>Órgão</b>	<b>31</b>	<b>SECRETARIA MUNICIPAL DE CULTURA DE SAO LUIS</b>
<b>Unidade</b>	<b>901</b>	<b>FUNDO MUNICIPAL DE CULTURA DE SÃO LUÍS</b>

#### JUSTIFICATIVAS QUANTO AOS DESVIOS DOS RESULTADOS ESPERADOS DOS INDICADORES:

Houve desvio nos indicadores para superação do que havia sido planejado, pois até então o programa PROCIDADE/BID se encerraria no ano de 2021, mas houve prorrogação do programa até 2022 e portanto houve necessidade de medição desses indicadores. Caso não houvesse prorrogação do PROCIDADE/BID, os indicadores continuariam zerados, pois o próximo programa só iniciará em 2024

#### **Bens Culturais protegidos juridicamente (FUMPH)**

Não foram realizados reconhecimentos de bens culturais no exercício 2022 pelo fato de haver a necessidade de revisão da legislação que trata dessa proteção jurídica no âmbito municipal. Em 2022, não foi possível apresentar o Projeto de Lei que altera a legislação existente e, por consequência, não foi possível fazer a sua regulamentação, o que implicou em não ser possível realizar a proteção jurídica (tombamento e registro) no ano.

#### **Alcance do número de usuários das redes sociais (SETUR)**

Superou-se o indicador, pois houve investimento nas ações do turismo de São Luís nas redes sociais, tanto no Instagram quando no Facebook.

#### **Impacto da arrecadação do ISS no setor hoteleiro (SETUR)**

Houve maior arrecadação do ISS em decorrência do aumento do fluxo de visitantes, assim como o tempo de permanência e o gasto médio diário.

#### **Empresas registradas (alvará emitido) pela PMSL no CHSL (SEMISPE)**

Houve desvio nos indicadores para superação do que havia sido planejado, pois até então o programa PROCIDADE/BID se encerraria no ano de 2021, mas houve prorrogação do programa até 2022 e portanto houve necessidade de medição desses indicadores. Caso não houvesse prorrogação do PROCIDADE/BID, os indicadores continuariam zerados, pois o próximo programa só iniciará em 2024

#### **Participação do Conselho Municipal de Cultura nas decisões culturais de projetos realizados (SECULT)**

o Conselho Municipal de Cultura, com fundamento na Lei nº 5.724, de 08 de março de 2013, que regulamenta o Conselho Municipal de Cultura, com representantes da Sociedade Civil, tem como atribuições o incentivo à promoção e divulgação de história, dos valores humanos e das tradições locais, o desenvolvimento de intercâmbio cultural e artístico. No exercício 2022 não foi realizado ações do Conselho Municipal de Cultura.

#### **Famílias vulneráveis reassentadas no CHSL (SEMISPE)**

Houve desvio nos indicadores para superação do que havia sido planejado, pois até então o programa PROCIDADE/BID se encerraria no ano de 2021, mas houve prorrogação do programa até 2022 e portanto houve necessidade de medição desses indicadores. Caso não houvesse prorrogação do PROCIDADE/BID, os indicadores continuariam zerados, pois o próximo programa só iniciará em 2024

#### **Bens Culturais recuperados e devolvidos à sociedade (FUMPH)**

A superação do indicador proposto se deve ao fato do acréscimo das demandas para execução dos serviços técnicos de conservação e restauração que se deu a partir dos anseios da sociedade Ludovicense, em virtude dos bens culturais materiais estarem em condições físicas de conservação e preservação precárias, apresentando desgastes, deterioração, ações do tipo pichações, manchas amareladas, esverdeadas e escurecidas, os quais puseram em risco de perda e/ou sob o ponto de vista estético interferiam negativamente na leitura dos valores artísticos dos bens. Diante disso, a FUMPH não poderia se isentar da responsabilidade de cumprir com seu papel na preservação de todos os bens culturais materiais.

Outro motivo para a superação do indicador são as demandas imprevisíveis, que não estavam em nosso planejamento, advindas de outros órgãos da gestão municipal ou da própria necessidade de manter e preservar monumentos históricos, sobrados, igrejas, casarões e outros bens que traduzem a riqueza histórica imensurável da cultura de nossa cidade.



## MUNICÍPIO DE SÃO LUIS

### PLANO PLURIANUAL - PPA - Exercício 2022 - 2025

### RELATÓRIO DE AVALIAÇÃO ANUAL DO PPA

### EXERCÍCIO 2022

<b>Eixo Estruturante</b>	<b>1</b>	<b>CIDADE EMPREENDEDORA</b>
<b>Órgão</b>	<b>31</b>	<b>SECRETARIA MUNICIPAL DE CULTURA DE SAO LUIS</b>
<b>Unidade</b>	<b>901</b>	<b>FUNDO MUNICIPAL DE CULTURA DE SÃO LUÍS</b>

#### JUSTIFICATIVAS QUANTO AOS DESVIOS DOS RESULTADOS ESPERADOS DOS INDICADORES:

##### **Taxa de ocupação hoteleira (SETUR)**

Superou-se o indicador em decorrência do forte investimento em promoção e divulgação do destino.

##### **Eventos culturais realizados (SECULT)**

Ainda por conta dos elevados casos de Covid – 19 não foi realizado o carnaval de São Luís bem como outras eventos culturais no 1º semestre do ano de 2022. Contudo, com o engajamento da Prefeitura de São Luis, foi realizada a vacina em massa da população de São Luís contra a Covid – 19 voltamos as atividades normais a partir do mês de maio.

Os eventos da SECULT possui um planejamento de comunicação próprio, em que é feito um Check List para levantamento das necessidades, como formas de divulgação, agendamento de entrevistas, envio de convites para autoridades, produção de script, certificados, backdrop e banner, cartaz, crachás, entre outros elementos.

Em 2022, o setor de comunicação da Secult cobriu eventos como Feirinha São Luís, Auxílio Emergencial Carnaval, São João 2022, Aniversário da Cidade e programação Feira do Livro e Caravana Natal dos Bairros. Assim a comunicação trabalhou diretamente no acompanhamento das ações da Secult.

Além dos eventos executados, a SECULT também dar cumprimento aos termos de fomento, que representa o instrumento por meio do qual são formalizadas as parcerias estabelecidas pela administração pública com as OSC para a consecução de finalidades de interesse público e recíproco propostas pelas Organizações da Sociedade Civil, que envolvam a transferência de recursos financeiros.

Mesmo com as dificuldades da pandemia SECULT conseguiu entregar conteúdo de qualidade superando a meta ( dentro dos parâmetros da COVID -19) dentro de planejamento apropriado e fortalecimento com as parcerias na implementação das ações.

##### **Consultas ao arquivo e à biblioteca da FUMPH (FUMPH)**

Devido ao acervo, à biblioteca e ao Centro de Memória com inúmeros e variados documentos e livros, a FUMPH se tornou um ponto de referência no que diz respeito à fonte de consultas e pesquisas sobre os mais diversos temas culturais. Há também que se mencionar o fato do acervo contar com materiais bibliográficos e documentos arquivísticos sobre legislação urbanística, projetos e plantas arquitetônicas de revitalização de casarões que, além de servir de base para estudos e pesquisas, contam um pouco da rica, vasta e bela história do nosso povo, da nossa cultura e das nossas tradições.

##### **Visitantes no Museu da Gastronomia e no Centro de Atendimento ao Turista (SETUR)**

Fez-se forte divulgação e ações sobre o Museu da gastronomia Maranhense para que pudesse ter um aumento de visitantes.

##### **Visitantes anuais nos espaços estabelecidos no CHSL (SEMISPE)**

Houve desvio nos indicadores para superação do que havia sido planejado, pois até então o programa PROCIDADE/BID se encerraria no ano de 2021, mas houve prorrogação do programa até 2022 e portanto houve necessidade de medição desses indicadores. Caso não houvesse prorrogação do PROCIDADE/BID, os indicadores continuariam zerados, pois o próximo programa só iniciará em 2024.

##### **Residentes no CHSL (SEMISPE)**

Houve desvio nos indicadores para superação do que havia sido planejado, pois até então o programa PROCIDADE/BID se encerraria no ano de 2021, mas houve prorrogação do programa até 2022 e portanto houve necessidade de medição desses indicadores. Caso não houvesse prorrogação do PROCIDADE/BID, os indicadores continuariam zerados, pois o próximo programa só iniciará em 2024



# MUNICÍPIO DE SÃO LUIS

## PLANO PLURIANUAL - PPA - Exercício 2022 - 2025

### RELATÓRIO DE AVALIAÇÃO ANUAL DO PPA

#### EXERCÍCIO 2022

Eixo Estruturante 1 CIDADE EMPREENDEDORA  
Órgão 31 SECRETARIA MUNICIPAL DE CULTURA DE SAO LUIS  
Unidade 901 FUNDO MUNICIPAL DE CULTURA DE SÃO LUÍS

#### JUSTIFICATIVAS QUANTO AOS DESVIOS DOS RESULTADOS ESPERADOS DOS INDICADORES:

##### **Pessoas sensibilizadas por ações de educação patrimonial e de promoção do Patrimônio Cultural (FUMPH)**

O aumento exponencial de pessoas sensibilizadas se dá em decorrência do interesse da população por nossas tradições, festas, eventos, comemorações e tudo que remete ao patrimônio cultural imaterial. Isto se deve ao fato do sentimento de pertencimento que é estimulado e despertado em nosso povo, pela promoção e salvaguarda de nossas raízes. Essa é uma ligação muito forte, viva, atemporal e que passa para cada geração como herança. Além disso, a maioria dos eventos realizados por esta Fundação Municipal de Patrimônio Histórico são em áreas livres e de forma gratuita, onde além dos convidados, o público circulante e espontâneo, que não pode ser mensurado com precisão antes da realização do evento, se faz presente, além do alcance das redes sociais, onde publicamos os convites dos eventos que serão realizados.

##### **Taxa de permanência do turista (SETUR)**

Assim como São Luís foi amplamente divulgada, outros destinos do Maranhão como um todo, fazendo com que tivesse uma distribuição do tempo de permanência.

##### **Índice de Valorização imobiliária no CHSL (SEMISPE)**

Houve desvio nos indicadores para superação do que havia sido planejado, pois até então o programa PROCIDADE/BID se encerraria no ano de 2021, mas houve prorrogação do programa até 2022 e portanto houve necessidade de medição desses indicadores. Caso não houvesse prorrogação do PROCIDADE/BID, os indicadores continuariam zerados, pois o próximo programa só iniciará em 2024

##### **Grupos detentores do patrimônio imaterial beneficiados (FUMPH)**

Ao longo de 2022, a FUMPH interagiu diretamente com diferentes segmentos artísticos e culturais para a comemoração de datas cívicas e realização de atividades de pesquisa, salvaguarda e promoção do patrimônio da cidade (nem sempre prescindindo de recursos financeiros diretos). Deste modo, além do atendimento individual de detentores, associações e entidades representativas nas suas demandas específicas, houve um grande trabalho de interação junto aos grandes segmentos do patrimônio imaterial ludovicense: bumbas meu boi de zabumba, bumbas meu boi da baixada, bumbas meu boi de costa de mão, bumbas meu boi de matraca, tambores de crioula, blocos tradicionais, casas de culto afro-brasileiro e irmandades religiosas do centro histórico, o que aumentou exponencialmente o número de interlocuções e parcerias, vide que cada segmento possui dezenas de coletivos culturais, além de inúmeras representações em personagens a exemplos de cazumbas, miolos, índias e índios de bois do sotaque da baixada que acionaram suas identidades para a realização de atividades no âmbito do complexo cultural do bumba meu boi.

TOTAL DO PROGRAMA :	0,00	615.528,00	365.528,00	0,00	0,00	0,00	
TOTAL DA UNIDADE :	0,00	615.528,00	365.528,00	0,00	0,00	0,00	
TOTAL DO ORGÃO :	25,73	8.762.706,00	21.352.974,30	20.614.365,89	20.548.770,39	28,30	0,91





# MUNICÍPIO DE SÃO LUIS

## PLANO PLURIANUAL - PPA - Exercício 2022 - 2025

### RELATÓRIO DE AVALIAÇÃO ANUAL DO PPA

#### EXERCÍCIO 2022

**Eixo Estruturante** 1 **CIDADE EMPREENDEDORA**  
**Órgão** 33 **SECRETARIA MUNICIPAL DE INOVAÇÃO, SUSTENTABILIDADE E PROJETOS ESPECIAIS**  
**Unidade** 101 **SECRETARIA MUNICIPAL DE INOVAÇÃO, SUSTENTABILIDADE E PROJETOS ESPECIAIS**  
**Programa** 201 **Cultura, Patrimônio Cultural e Turismo**  
**Objetivo** Proporcionar a difusão e proteção da cultura de São Luís, através da proteção do patrimônio histórico e do turismo local.

Ações do Programa		Produto	Unidade de Medida	Planejado (A)	Executado (B)	% (B/A) = C	Dotação Inicial (D)	Dotação Atual (E)	Empenhado (F)	Liquidado (G)	% (F/E) = H	Índice Eficiência (C/H)
Código	Ação											
1011	Renova Centro	Ações Realizadas	Percentual	29,40	1,24	4,22	125.000,00	2.036.132,77	876.565,52	429.535,17	43,05	0,10
1016	Projetos Estratégicos - Revitalização Socioeconômica	Atividades Socioeconômicas implementadas	Percentual	357,28	8,06	2,26	14.276.306,00	10.905.608,23	6.103.056,12	2.544.847,27	55,96	0,04
1017	Projetos Estratégicos - Revitalização Cultural	Atividades Culturais implementadas	Percentual	464,32	28,76	6,19	2.142.880,00	4.289.669,59	3.269.590,97	3.007.374,89	76,22	0,08
1018	Operação/Gestão do Programa e Pessoal Básico e de Apoio para UGP	Programa Gerenciado	Percentual	89,75	8,96	9,98	1.641.851,00	1.671.290,29	1.205.708,45	888.664,43	72,14	0,14
1019	Melhorias Habitacionais	Plano de Adensamento Populacional	Percentual	7,06	1,28	18,13	141.878,00	224.386,00	198.706,20	185.488,00	88,56	0,20
1020	Fortalecimento Institucional	Unidade Administrativa Instalada	Percentual	31,47	13,27	42,17	374.705,00	4.289.033,73	3.030.758,75	2.834.608,75	70,66	0,60

#### Indicador Do Programa

Indicador	Unidade de Medida	Resultado	
		Esperado	Apurado
Famílias vulneráveis reassentadas no CHSL (SEMISPE)	Unidade	0,00	22,00
Índice de Valorização imobiliária no CHSL (SEMISPE)	Real/ Metro Quadrado	0,00	1.194,11
Residentes no CHSL (SEMISPE)	Unidade	0,00	38.287,00
Residências subnormais requalificadas e regularizadas (SEMISPE)	Unidade	0,00	0,00
Visitantes anuais nos espaços estabelecidos no CHSL (SEMISPE)	Unidade	0,00	89.432,00
Empresas registradas (alvará emitido) pela PMSL no CHSL (SEMISPE)	Unidade	0,00	3.293,00



# MUNICÍPIO DE SÃO LUIS

## PLANO PLURIANUAL - PPA - Exercício 2022 - 2025

### RELATÓRIO DE AVALIAÇÃO ANUAL DO PPA

#### EXERCÍCIO 2022

Eixo Estruturante	1	CIDADE EMPREENDEDORA
Órgão	33	SECRETARIA MUNICIPAL DE INOVAÇÃO, SUSTENTABILIDADE E PROJETOS ESPECIAIS
Unidade	101	SECRETARIA MUNICIPAL DE INOVAÇÃO, SUSTENTABILIDADE E PROJETOS ESPECIAIS

#### JUSTIFICATIVAS QUANTO AOS DESVIOS DOS RESULTADOS ESPERADOS DOS INDICADORES:

##### **Residências subnormais requalificadas e regularizadas (SEMISPE)**

Houve desvio nos indicadores para superação do que havia sido planejado, pois até então o programa PROCIDADE/BID se encerraria no ano de 2021, mas houve prorrogação do programa até 2022 e portanto houve necessidade de medição desses indicadores. Caso não houvesse prorrogação do PROCIDADE/BID, os indicadores continuariam zerados, pois o próximo programa só iniciará em 2024

##### **Famílias vulneráveis reassentadas no CHSL (SEMISPE)**

Houve desvio nos indicadores para superação do que havia sido planejado, pois até então o programa PROCIDADE/BID se encerraria no ano de 2021, mas houve prorrogação do programa até 2022 e portanto houve necessidade de medição desses indicadores. Caso não houvesse prorrogação do PROCIDADE/BID, os indicadores continuariam zerados, pois o próximo programa só iniciará em 2024

##### **Empresas registradas (alvará emitido) pela PMSL no CHSL (SEMISPE)**

Houve desvio nos indicadores para superação do que havia sido planejado, pois até então o programa PROCIDADE/BID se encerraria no ano de 2021, mas houve prorrogação do programa até 2022 e portanto houve necessidade de medição desses indicadores. Caso não houvesse prorrogação do PROCIDADE/BID, os indicadores continuariam zerados, pois o próximo programa só iniciará em 2024

##### **Visitantes anuais nos espaços estabelecidos no CHSL (SEMISPE)**

Houve desvio nos indicadores para superação do que havia sido planejado, pois até então o programa PROCIDADE/BID se encerraria no ano de 2021, mas houve prorrogação do programa até 2022 e portanto houve necessidade de medição desses indicadores. Caso não houvesse prorrogação do PROCIDADE/BID, os indicadores continuariam zerados, pois o próximo programa só iniciará em 2024.

##### **Residentes no CHSL (SEMISPE)**

Houve desvio nos indicadores para superação do que havia sido planejado, pois até então o programa PROCIDADE/BID se encerraria no ano de 2021, mas houve prorrogação do programa até 2022 e portanto houve necessidade de medição desses indicadores. Caso não houvesse prorrogação do PROCIDADE/BID, os indicadores continuariam zerados, pois o próximo programa só iniciará em 2024

##### **Índice de Valorização imobiliária no CHSL (SEMISPE)**

Houve desvio nos indicadores para superação do que havia sido planejado, pois até então o programa PROCIDADE/BID se encerraria no ano de 2021, mas houve prorrogação do programa até 2022 e portanto houve necessidade de medição desses indicadores. Caso não houvesse prorrogação do PROCIDADE/BID, os indicadores continuariam zerados, pois o próximo programa só iniciará em 2024

##### **Principais entregas à Sociedade**

Todas as ações desse programa integram o Programa de Revitalização do Centro Histórico de São Luís executado com recurso oriundo de acordo de empréstimo nº 2715/OC-BR firmado em novembro de 2016 com o Banco Interamericano de Desenvolvimento – BID.

Parque Bom Menino e Praça da Bíblia. Para a boa requalificação da área, foram inseridas as obras de construção do Skate Park e requalificação da Praça da Bíblia e entorno. Desta forma, todo o entorno do Parque do Bom Menino foi contemplado com melhorias na drenagem, acessibilidade, iluminação pública, sistema viário, instalação de mobiliário, banheiros públicos, quiosques para comércio e instalação de circuito fechado de tv para monitoramento e segurança.

Skatepark. A obra de instalação de Skate Park foi parte do contrato de requalificação do Parque do Bom Menino e Praça da Bíblia e entorto e contemplou a construção de uma pista para prática de esporte com rodinhas (skate, patins e patinete) em formato de "bowl", contendo acessibilidade, mobiliário adequado, iluminação pública e paisagismo.

Obras de Acessibilidade para áreas de Tombamento Federal. Obra para adequação de rota acessível na área de tombamento federal, localizado no bairro da Praia Grande. Onde foram contemplados a instalação de piso tátil, travessias elevadas, sinalização em braille, iluminação pública, reforma de banheiros públicos e execução e paisagismo.

Terminal Rodoviário da av. Vitorino Freire – Fonte do Bispo. As obras de requalificação do Terminal Rodoviário da avenida Vitorino Freire e entorno visaram garantir melhorias no trânsito da região através de implantação de novo sistema viário, drenagem, iluminação pública bem como, melhoria da qualidade de vida dos trabalhadores da região através da entrega de compensações como



## MUNICÍPIO DE SÃO LUIS

### PLANO PLURIANUAL - PPA - Exercício 2022 - 2025

### RELATÓRIO DE AVALIAÇÃO ANUAL DO PPA

### EXERCÍCIO 2022

<b>Eixo Estruturante</b>	<b>1 CIDADE EMPREENDEDORA</b>
<b>Órgão</b>	<b>33 SECRETARIA MUNICIPAL DE INOVAÇÃO, SUSTENTABILIDADE E PROJETOS ESPECIAIS</b>
<b>Unidade</b>	<b>101 SECRETARIA MUNICIPAL DE INOVAÇÃO, SUSTENTABILIDADE E PROJETOS ESPECIAIS</b>

tríciclos e quiosques comerciais. Além das obras de urbanização da área proporcionando espaço de lazer e esporte.

Reabilitação e restauro da Rua Portugal nº251. Obra de recuperação do prédio de propriedade da prefeitura de São Luís para uso institucional, incluindo acessibilidade, sistema de climatização e restauro da fachada em azulejo português;

Requalificação do Complexo "Trapiche Santo Ângelo". Elaboração de projeto para requalificação do Complexo Trapiche de Santo Ângelo como parte integrante do Programa de Revitalização do Centro Histórico de São Luís PROCIDADES/BID

Consultores individuais. Contratação de consultores individuais para apoio a execução das ações previstas pelo Programa de Revitalização do Centro Histórico de São Luís PROCIDADES/BID;

Supervisão de Obras. Contratação de empresa especializada para supervisão das obras executadas no âmbito do Programa de Revitalização do Centro Histórico de São Luís PROCIDADES/BID

Serviços Gráficos e Audiovisuais. Contratação de empresa especializada para registro fotográfico, elaboração de vídeos promocionais e publicação de livro contendo as ações executadas no âmbito do Programa de Revitalização do Centro de São Luís PROCIDADES/BID

Plano de Trabalho Técnico Social: Elaboração e execução de trabalho técnico social para acompanhamento das famílias selecionadas para unidades habitacionais de interesse social no âmbito do Programa de Revitalização do Centro Histórico de São Luís PROCIDADES/BID

Aquisição de mobiliário, equipamentos de informática, de áudio e vídeo. Aquisição de mobiliário, equipamentos de informática, equipamentos de áudio e vídeo para reestruturação da SEMISPE no intuito de dar melhores condições a execução das ações previstas no âmbito do Programa de Revitalização do Centro Histórico de São Luís PROCIDADES/BID, bem como, fortalecer a FUMPH como órgão parceiro na execução do programa e possibilitar o funcionamento da Biblioteca do complexo Fábrica Santa Amélia da UFMA, uma vez que este faz parte das contrapartidas do programa e que precisa cumprir o uso a que foi destinado.

#### Fatores Positivos/Negativos

##### Pontos Positivos

- Todos os espaços públicos previstos para requalificação pelo programa foram entregues e estão em uso pela sociedade;
- Execução de trabalho técnico social em todas as intervenções para requalificação de espaços públicos
- Bom relacionamento com as auditorias do Programa.

##### Pontos Negativos

- Não ter implantado o sistema informatizado de gestão, acompanhamento e avaliação do Programa em conformidade com os termos de referência acordados com o BID;
- Ausência de Plano de Comunicação desde o início das atividades;
- Ausência de contratação de empresa especializada em comunicação e publicidade para uso exclusivo do programa

#### Conclusão

O Programa de Revitalização do Centro Histórico de São Luís PROCIDADE/BID, encerrou suas ações conforme previsto em cronograma. Contribuindo assim para a requalificação do centro histórico de São Luís implementando projetos estratégicos que contribuíram na promoção da recuperação urbana, cultural, socioeconômica e habitacional do território.

#### Análise Planejamento



# MUNICÍPIO DE SÃO LUIS

## PLANO PLURIANUAL - PPA - Exercício 2022 - 2025

### RELATÓRIO DE AVALIAÇÃO ANUAL DO PPA

#### EXERCÍCIO 2022

Eixo Estruturante      1    CIDADE EMPREENDEDORA  
Órgão                    33   SECRETARIA MUNICIPAL DE INOVAÇÃO, SUSTENTABILIDADE E PROJETOS ESPECIAIS  
Unidade                101   SECRETARIA MUNICIPAL DE INOVAÇÃO, SUSTENTABILIDADE E PROJETOS ESPECIAIS

TOTAL DO PROGRAMA :	49,85	18.702.620,00	23.416.120,61	14.684.386,01	9.890.518,51	67,77	0,74
---------------------	-------	---------------	---------------	---------------	--------------	-------	------



# MUNICÍPIO DE SÃO LUIS

## PLANO PLURIANUAL - PPA - Exercício 2022 - 2025

### RELATÓRIO DE AVALIAÇÃO ANUAL DO PPA

#### EXERCÍCIO 2022

**Eixo Estruturante** 1 CIDADE EMPREENDEDORA  
**Órgão** 33 SECRETARIA MUNICIPAL DE INOVAÇÃO, SUSTENTABILIDADE E PROJETOS ESPECIAIS  
**Unidade** 101 SECRETARIA MUNICIPAL DE INOVAÇÃO, SUSTENTABILIDADE E PROJETOS ESPECIAIS  
**Programa** 215 São Luís Inteligente  
**Objetivo** Propor soluções a partir do desenvolvimento tecnológico para os problemas econômicos, sociais e urbanos de São Luís.

Ações do Programa		Produto	Unidade de Medida	Planejado (A)	Executado (B)	% (B/A) = C	Dotação Inicial (D)	Dotação Atual (E)	Empenhado (F)	Liquidado (G)	% (F/E) = H	Índice Eficiência (C/H)
Código	Ação											
1012	Implementação do Centro de Inovação para Cidades Humanas, Inteligentes, Criativas e Sustentáveis	Projetos Realizados Pelo CECHICS	Unidade	4,00	0,00	0,00	50.000,00	1.684.866,95	792.273,27	0,00	47,02	0,00
1013	Implantação do Parque Tecnológico de São Luís	Parcerias entre Setor Privado, Setor Público e Universidades Realizadas para o Parque Tecnológico	Unidade	2,00	0,00	0,00	25.000,00	500,00	0,00	0,00	0,00	0,00
1014	LAB Bairro Inteligente	Projetos Instalados	Unidade	4,00	0,00	0,00	30.347,00	268.533,72	14.904,63	0,00	5,55	0,00

#### Indicador Do Programa

Indicador	Unidade de Medida	Resultado	
		Esperado	Apurado
Oferta de soluções inovadores e criativas da Cidade de São Luís	Unidade	10,00	0,00
Espaços de inovação implementados através das parcerias	Unidade	0,00	0,00

#### JUSTIFICATIVAS QUANTO AOS DESVIOS DOS RESULTADOS ESPERADOS DOS INDICADORES:

##### Espaços de inovação implementados através das parcerias

Não houve investimentos com Bens/Obras/Serviços previstos nas ações no âmbito do Programa em 2022. Portanto ficamos impossibilitados de avalia-lo

##### Oferta de soluções inovadores e criativas da Cidade de São Luís

Não houve investimentos com Bens/Obras/Serviços previstos nas ações no âmbito do Programa em 2022. Portanto ficamos impossibilitados de avalia-lo



## MUNICÍPIO DE SÃO LUÍS

### PLANO PLURIANUAL - PPA - Exercício 2022 - 2025

### RELATÓRIO DE AVALIAÇÃO ANUAL DO PPA

### EXERCÍCIO 2022

<b>Eixo Estruturante</b>	<b>1</b>	<b>CIDADE EMPREENDEDORA</b>
<b>Órgão</b>	<b>33</b>	<b>SECRETARIA MUNICIPAL DE INOVAÇÃO, SUSTENTABILIDADE E PROJETOS ESPECIAIS</b>
<b>Unidade</b>	<b>101</b>	<b>SECRETARIA MUNICIPAL DE INOVAÇÃO, SUSTENTABILIDADE E PROJETOS ESPECIAIS</b>

#### Principais entregas à Sociedade

Ação: Implementação do Centro de Inovação para Cidades Humanas, Inteligentes, Criativas e Sustentáveis

-Mapeamento do setor de criatividade e inovação: O mapeamento tem como objetivo a coleta de dados, quantitativos e qualitativos, e diagnóstico do setor de criatividade e inovação no Município de São Luís a partir de quatro grandes eixos: consumo, cultura, mídias e tecnologia, integrando mais de quinze setores econômicos, entre eles profissionais e empreendimentos das áreas de design, arquitetura, moda, publicidade & marketing, editorial, audiovisual, patrimônio e artes, música, artes cênicas, expressões culturais, P&D, biotecnologia e TIC.

Em quatro etapas de trabalho, o mapeamento levantará dados dos equipamentos culturais existentes em São Luís, de empresas formalmente constituídas, coletivos não formalizados e a construção do perfil socioeconômico dos profissionais atuantes no mercado de criatividade e inovação.

Como resultado, a Prefeitura de São Luís disponibilizará plataforma digital com a base de dados organizada pelo mapeamento em forma de mapas, planilhas e formulário para cadastro permanente de pessoas e empreendimentos dos setores de criatividade e inovação de São Luís.

-Plano Municipal de Cidades Inteligentes: O Plano Municipal de Cidade Inteligente (PMCI) é um instrumento norteador da política de Cidades Inteligentes que tem por objetivo definir as diretrizes básicas para a transformação de São Luís em uma cidade inteligente, com foco no desenvolvimento urbano sustentável e na melhoria da qualidade de vida dos seus habitantes.

As premissas que apoiam o processo de transformação urbana das cidades brasileiras são baseadas nos 17 objetivos do desenvolvimento sustentável (ODS) da AGENDA 2030 ONU/2015, em especial o ODS 11- Cidades e Comunidades Sustentáveis, que tem por meta “tornar as cidades e os assentamentos humanos inclusivos, seguros, resilientes e sustentáveis”. Em alinhamento com a AGENDA 2030 ONU/2015, a Carta Brasileira de Cidade Inteligente, publicada em 2020 pelo Governo Federal, traz à luz uma reflexão acerca do conceito de cidade inteligente no contexto das cidades brasileiras, caracterizado pela grande diversidade territorial e as desigualdades socioeconômicas e espaciais. De acordo com a Carta Brasileira (2020), as cidades inteligentes são comprometidas com o desenvolvimento urbano e a transformação digital sustentáveis, em seus aspectos econômico, ambiental e sociocultural.

Diante deste contexto, ressalta-se a importância da contratação de consultoria especializada para elaboração do Plano Municipal de Cidade inteligente para São Luís, no qual teve seu trabalho iniciado em 04/10/2022.

Referente ao exercício/2022, não foram realizados investimentos nesta ação do Programa, porém foram iniciados os contratos referentes às ações citadas acima.

Ação: Implantação do Parque Tecnológico de São Luís

-Centro de Criatividade e Inovação de São Luís (CECHICS) – Essa ação, inicialmente, foi pensada dentro desse programa, porém, no decorrer da gestão, o recurso para a implantação do CECHICS foi garantido com captação de recursos feita pela SEMISPE, do projeto “Complexo Trapiche Santo Ângelo - Obra de Restauo das Edificações e Requalificação das Áreas Livres”, no qual inscrevemos através da FUMPH no edital “Resgatando a História” do BNDES. Logo o recurso está garantido no PROGRAMA CULTURA PATRIMÔNIO CULTURAL E TURISMO, junto à FUMPH, porém o CECHICS será gestado pela SEMISPE.

Ação: LAB Bairro Inteligente

-PROCEL/RELUZ - Projeto de eficiência energética no Itaqui-Bacanga que foi captado recurso junto à Eletrobrás. As primeiras contratações do projeto foram realizadas no ano de 2022, porém ainda não houve execução de recursos. Referente ao exercício/2022, não foram realizados investimentos nesta ação do Programa.

#### Fatores Positivos/Negativos

##### Pontos Positivos

- Ineditismo das iniciativas para uma São Luís mais inteligente: Início do Mapeamento do setor de criatividade e inovação, importante estratégia para consolidarmos a política pública de



# MUNICÍPIO DE SÃO LUIS

## PLANO PLURIANUAL - PPA - Exercício 2022 - 2025

### RELATÓRIO DE AVALIAÇÃO ANUAL DO PPA

#### EXERCÍCIO 2022

**Eixo Estruturante**      **1 CIDADE EMPREENDEDORA**  
**Órgão**                    **33 SECRETARIA MUNICIPAL DE INOVAÇÃO, SUSTENTABILIDADE E PROJETOS ESPECIAIS**  
**Unidade**                **101 SECRETARIA MUNICIPAL DE INOVAÇÃO, SUSTENTABILIDADE E PROJETOS ESPECIAIS**

Economia Criativa no município de São Luís e início do Plano Municipal de Cidades Inteligentes que que norteará a política de cidades inteligentes no município.

- Equipe proativa que captou recursos para um grande projeto do município junto ao BNDES, foram mais de 45 milhões de reais garantidos para a obra do Complexo Trapiche e para ações da Economia Criativa de São Luís.

Pontos Negativos

- Atrasos na Central Permanente de Licitação, o que ocasionou contratações em períodos fora do previsto e consequentemente atrasou a execução de recursos no ano de 2022
- Atrasos nas cotação para o projeto do Reluz, por conta de baixo interesse das empresas no serviço em questão

#### Conclusão

Como as ações do Programa vinculadas a Secretaria Municipal de Inovação, Sustentabilidade e Projetos Especiais ainda não foram iniciadas, ficamos impossibilitados de avaliar subjetivamente se o Programa irá atingir os objetivos a que se propõe

#### Análise Planejamento

-

<b>TOTAL DO PROGRAMA :</b>	<b>0,00</b>	<b>105.347,00</b>	<b>1.953.900,67</b>	<b>807.177,90</b>	<b>0,00</b>	<b>17,52</b>	<b>0,00</b>
<b>TOTAL DA UNIDADE :</b>	<b>33,23</b>	<b>18.807.967,00</b>	<b>25.370.021,28</b>	<b>15.491.563,91</b>	<b>9.890.518,51</b>	<b>51,02</b>	<b>0,65</b>
<b>TOTAL DO ORGÃO :</b>	<b>33,23</b>	<b>18.807.967,00</b>	<b>25.370.021,28</b>	<b>15.491.563,91</b>	<b>9.890.518,51</b>	<b>51,02</b>	<b>0,65</b>
<b>TOTAL DO EIXO ESTRUTURANTE :</b>	<b>327,12</b>	<b>91.110.872,00</b>	<b>124.836.191,34</b>	<b>70.485.749,82</b>	<b>63.289.064,24</b>	<b>199,94</b>	<b>1,64</b>



# MUNICÍPIO DE SÃO LUÍS

## PLANO PLURIANUAL - PPA - Exercício 2022 - 2025

### RELATÓRIO DE AVALIAÇÃO ANUAL DO PPA

#### EXERCÍCIO 2022

**Eixo Estruturante** 2 CIDADE HUMANA  
**Órgão** 11 GOVERNADORIA DO MUNICÍPIO  
**Unidade** 101 SECRETARIA MUNICIPAL DE GOVERNO  
**Programa** 210 Proteção Social Especial

**Objetivo** Contribuir para a reconstrução de vínculos familiares e comunitários, a defesa de direitos, o fortalecimento das potencialidades e aquisições e a proteção das famílias e indivíduos para o enfrentamento das situações de violação de direitos através da oferta de serviços socioassistenciais especializados.

Ações do Programa		Produto	Unidade de Medida	Planejado (A)	Executado (B)	% (B/A) = C	Dotação Inicial (D)	Dotação Atual (E)	Empenhado (F)	Liquidado (G)	% (F/E) = H	Índice Eficiência (C/H)
Código	Ação											
2034	Proteger e garantir os direitos da Mulher	Mulheres atendidas	Unidade	400,00	850,00	212,50	60.000,00	60.000,00	0,00	0,00	0,00	0,00

#### Indicador Do Programa

Indicador	Unidade de Medida	Resultado	
		Esperado	Apurado

#### Principais entregas à Sociedade

Ações nas comunidades através de palestras, panfletagem e mesa de diálogo nos seguintes locais:  
Escola Rubem Almeida (R. da Mangueira, Nº 400 B - Vila Conceição (Coroadinho), São Luís - MA, 65065-545);  
Conselho Comunitário do Coroadinho (R. da Vitória, 16 - Vila Conceição (Coroadinho), São Luís - MA, 65044-060);  
Terminal de Integração da Praia Grande;  
Feirinha de São Luís e  
42º Batalhão de Polícia Militar (Av. Pres. José Sarney, 420 - Bom Jesus, São Luís - MA, 65074-380).

#### Fatores Positivos/Negativos

Fatores Positivos: As atividades foram realizadas com o público esperado através da determinação da Coordenadoria, sua equipe e os parceiros envolvidos, que atenderam prontamente a solicitação da Coordenadoria.





# MUNICÍPIO DE SÃO LUIS

## PLANO PLURIANUAL - PPA - Exercício 2022 - 2025

### RELATÓRIO DE AVALIAÇÃO ANUAL DO PPA

#### EXERCÍCIO 2022

**Eixo Estruturante**      2    **CIDADE HUMANA**  
**Órgão**                    11    **GOVERNADORIA DO MUNICÍPIO**  
**Unidade**                101    **SECRETARIA MUNICIPAL DE GOVERNO**

Fatores Negativos: Falta de suporte para a execução das ações, no que se refere ao custeio para facilitar a logística das atividades.

#### Conclusão

Todas as ações foram realizadas com sucesso, tendo em vista que a meta proposta foi ultrapassada e foram desenvolvidas ações positivas nas comunidades e logradouros públicos. Além disso, no Centro de Referência foram atendidas 6051 mulheres no ano de 2022 com prestação dos seguintes serviços: orientação jurídica, psicossocial e brinquedoteca (350 crianças atendidas ao ano).

#### Análise Planejamento

-

<b>TOTAL DO PROGRAMA :</b>	<b>212,50</b>	<b>60.000,00</b>	<b>60.000,00</b>	<b>0,00</b>	<b>0,00</b>	<b>0,00</b>
----------------------------	---------------	------------------	------------------	-------------	-------------	-------------



# MUNICÍPIO DE SÃO LUIS

## PLANO PLURIANUAL - PPA - Exercício 2022 - 2025

### RELATÓRIO DE AVALIAÇÃO ANUAL DO PPA

#### EXERCÍCIO 2022

**Eixo Estruturante** 2 CIDADE HUMANA  
**Órgão** 11 GOVERNADORIA DO MUNICÍPIO  
**Unidade** 101 SECRETARIA MUNICIPAL DE GOVERNO  
**Programa** 212 São Luís Inclusiva

**Objetivo** Implantação e implementação de uma Política Municipal da Pessoa com Deficiência, trabalhando a acessibilidade, em todas as suas dimensões, visando a oportunidades tanto ao público formado por pessoa com deficiência e/ou com mobilidade reduzida como para o empreendedorismo pensado na diversidade humana.

Ações do Programa		Produto	Unidade de Medida	Planejado (A)	Executado (B)	%(B/A)=C	Dotação Inicial (D)	Dotação Atual (E)	Empenhado (F)	Liquidado (G)	%(F/E)=H	Índice Eficiência (C/H)
Código	Ação											
1005	Elaboração de Planos Municipais de Direitos Humanos e Políticas para pessoas com deficiência	Planos Elaborados	Unidade	2,00	0,00	0,00	127.295,00	127.295,00	0,00	0,00	0,00	0,00
2028	Fomento à política para Pessoa com Deficiência de forma transversal junto as demais Secretarias	Pessoas com Deficiência atendidas	Unidade	4.500,00	2.085,00	46,33	237.295,00	237.295,00	0,00	0,00	0,00	0,00

#### Indicador Do Programa

Indicador	Unidade de Medida	Resultado	
		Esperado	Apurado
Política estruturada a partir da atuação da SEMEPED	Unidade	1,00	1,00

#### JUSTIFICATIVAS QUANTO AOS DESVIOS DOS RESULTADOS ESPERADOS DOS INDICADORES:

#### Política estruturada a partir da atuação da SEMEPED

#### Principais entregas à Sociedade

Participação Divert 21;  
Participação Expo Indústria;  
Roda de conversas nas faculdades;  
Participação no São João;  
Mutirão Laudo Permanente;  
Central Municipal de Intérpretes de Libras;  
Entrega de cestas básicas.



# MUNICÍPIO DE SÃO LUIS

## PLANO PLURIANUAL - PPA - Exercício 2022 - 2025

### RELATÓRIO DE AVALIAÇÃO ANUAL DO PPA

#### EXERCÍCIO 2022

Eixo Estruturante      2    CIDADE HUMANA  
Órgão                    11   GOVERNADORIA DO MUNICÍPIO  
Unidade                101   SECRETARIA MUNICIPAL DE GOVERNO  
Fatores Positivos/Negativos

Conclusão

Análise Planejamento

TOTAL DO PROGRAMA :	69,50	364.590,00	364.590,00	0,00	0,00	0,00
TOTAL DA UNIDADE :	117,17	424.590,00	424.590,00	0,00	0,00	0,00
TOTAL DO ORGÃO :	117,17	424.590,00	424.590,00	0,00	0,00	0,00



# MUNICÍPIO DE SÃO LUIS

## PLANO PLURIANUAL - PPA - Exercício 2022 - 2025

### RELATÓRIO DE AVALIAÇÃO ANUAL DO PPA

#### EXERCÍCIO 2022

**Eixo Estruturante** 2 CIDADE HUMANA  
**Órgão** 12 SECRETARIA MUNICIPAL DE OBRAS E SERVIÇOS PÚBLICOS  
**Unidade** 101 SECRETARIA MUNICIPAL DE OBRAS E SERVIÇOS PÚBLICOS  
**Programa** 217 Infraestrutura Urbana

**Objetivo** Melhorar a infraestrutura urbana da cidade através de ações de requalificação urbana , de ações de requalificação dos espaços públicos, de conservação integrada , assegurar o crescimento ordenado da cidade, a melhoria da qualidade de vida, a fluidez do trânsito, a acessibilidade dos pedestres, inclusive idosos e pessoas com necessidades especiais .

Ações do Programa		Produto	Unidade de Medida	Planejado (A)	Executado (B)	% (B/A) =C	Dotação Inicial (D)	Dotação Atual (E)	Empenhado (F)	Liquidado (G)	% (F/E) =H	Índice Eficiência (C/H)
Código	Ação											
2037	Construção, Ampliação, Recuperação e Conservação de Áreas de Lazer	Áreas de Lazer Conservadas	Unidade	60,00	33,00	55,00	300.000,00	544.865,00	0,00	0,00	0,00	0,00
2038	Implantação, Ampliação e Manutenção de Vias Urbanas	Vias Recuperadas	Quilômetro	975,00	118,80	12,18	108.480.722,00	146.352.205,01	129.847.862,89	115.813.420,61	88,72	0,14
2039	Aquisição e Desapropriação de Imóveis, Construção e Reforma de Prédios Públicos	Ações de Reformas Realizadas	Unidade	420,00	76,00	18,10	10.016.850,00	16.764.759,33	13.071.597,02	9.650.395,92	77,97	0,23
2040	Aperfeiçoamento e Ampliação do Sistema de Iluminação	Pontos de Luz Instalados e Mantidos	Unidade	336.714,00	110.772,00	32,90	80.068.766,00	80.068.766,00	72.462.860,93	61.014.731,83	90,50	0,36
2041	Drenagem, Recuperação e Limpeza de Canais	Extensão da Malha de Drenagem Limpa e Construída	Metro Linear	96,00	95,81	99,80	3.696.327,00	2.774.327,00	2.575.741,66	2.196.976,59	92,84	1,07
2042	Saneamento Básico	Extensão da Malha de Saneamento Limpa e Construída	Metro Linear	82.000,00	49.200,00	60,00	1.513.416,00	1.513.416,00	1.294.774,51	1.133.046,62	85,55	0,70
2043	Água Para Todos Nós	Domicílios Atendidos com Água Encanada	Unidade	288,00	0,00	0,00	132.821,00	2.107.488,15	300.000,00	0,00	14,23	0,00
2044	Gestão de Resíduos Sólidos	Resíduos Sólidos Coletados	Tonelada	931.836,00	411.819,39	44,19	160.876.451,00	199.043.392,31	199.043.392,31	183.543.392,31	100,00	0,44
2045	Educação Ambiental Voltada para os Resíduos Sólidos	Ações de Educação Ambiental Realizadas	Unidade	48,00	108,00	225,00	12.000,00	12.000,00	0,00	0,00	0,00	0,00
2046	Gestão da Coleta Seletiva	Resíduos Sólidos Recicladados	Tonelada	1.128,32	1.438,00	127,45	60.000,00	60.000,00	0,00	0,00	0,00	0,00



# MUNICÍPIO DE SÃO LUIS

## PLANO PLURIANUAL - PPA - Exercício 2022 - 2025

### RELATÓRIO DE AVALIAÇÃO ANUAL DO PPA

#### EXERCÍCIO 2022

**Eixo Estruturante**        2    **CIDADE HUMANA**  
**Órgão**                    12    **SECRETARIA MUNICIPAL DE OBRAS E SERVIÇOS PÚBLICOS**  
**Unidade**                101    **SECRETARIA MUNICIPAL DE OBRAS E SERVIÇOS PÚBLICOS**

#### Indicador Do Programa

Indicador	Unidade de Medida	Resultado	
		Esperado	Apurado
Áreas de lazer construídas e reformadas	Unidade	12,00	11,00
Domicílios com coleta seletiva de lixo	Percentual	69,00	100,00
Vias urbanas recuperadas e construídas	Quilômetro	60,00	118,00
Material coletado das cooperativas e associações de catadores de material reciclável	Tonelada	1.410,40	1.438,00
Domicílios com coleta de lixo	Percentual	100,00	100,00
Materiais recebidos nos Ecopontos	Tonelada	3.900,00	31.228,69

#### JUSTIFICATIVAS QUANTO AOS DESVIOS DOS RESULTADOS ESPERADOS DOS INDICADORES:

##### **Domicílios com coleta seletiva de lixo**

A coleta seletiva de materiais recicláveis atende toda a área urbana do município de São Luís com a implantação do serviço através do agendamento via whatsapp.

##### **Áreas de lazer construídas e reformadas**

##### **Domicílios com coleta de lixo**

##### **Materiais recebidos nos Ecopontos**

Alcance satisfatório pois a coleta seletiva voluntária de materiais recicláveis atende toda a área urbana do Município de São Luís-MA, através do agendamento via whatsapp e com a ampliação da quantidade de Ecopontos para 25 que também fazem parte do serviço de coleta seletiva e estão distribuídos em localizações estratégicas da capital, permitindo a entrega voluntária de resíduos provenientes de pequenos geradores.

##### **Material coletado das cooperativas e associações de catadores de material reciclável**

Os Ecopontos do Município de São Luís também fazem parte do serviço de coleta seletiva e estão distribuídos em localizações e estratégicas da capital, permitindo a entrega voluntária de resíduos provenientes de pequenos geradores. Com a campanha de conscientização da população de São Luís, houve um leve aumento da quantidade proposta de material coletado.

##### **Vias urbanas recuperadas e construídas**



## MUNICÍPIO DE SÃO LUIS

### PLANO PLURIANUAL - PPA - Exercício 2022 - 2025

### RELATÓRIO DE AVALIAÇÃO ANUAL DO PPA

### EXERCÍCIO 2022

<b>Eixo Estruturante</b>	<b>2</b>	<b>CIDADE HUMANA</b>
<b>Órgão</b>	<b>12</b>	<b>SECRETARIA MUNICIPAL DE OBRAS E SERVIÇOS PÚBLICOS</b>
<b>Unidade</b>	<b>101</b>	<b>SECRETARIA MUNICIPAL DE OBRAS E SERVIÇOS PÚBLICOS</b>

#### JUSTIFICATIVAS QUANTO AOS DESVIOS DOS RESULTADOS ESPERADOS DOS INDICADORES:

Houve uma superação da meta proposta devido o aumento da disponibilidade de recursos oriundos de superávit financeiro na fonte de recurso CFEM. Com o aporte conseguimos recuperar várias vias em diversos bairros da Cidade de São Luís-MA.

#### Principais entregas à Sociedade

- 1 - Revitalização da Fonte das Pedras, com recuperação de jardins, espaço da guarda municipal, iluminação e novo paisagismo e restauração das carrancas;
- 2 - Programa Asfalto Novo;
- 3 - Programa Prefeitura no Bairro, na Liberdade, com pavimentação nas ruas Machado de Assis, Corrêa de Araújo, projetada Dez, Gregório de Matos, Felicidade e Arapongas, além das travessas Visconde de Mauá e da Felicidade, e a avenida Mário Andreazza, melhorias na escadaria, a requalificação da Praça do Japão e a construção de uma praça em frente à Igreja Santo Expedito, dentre outras;
- 4 - Programa Prefeitura no Bairro, na Madre Deus, com reforma do quiosque na avenida Rui Barbosa, requalificação da Praça da Madre Deus na rua São Pantaleão e escadaria próxima à Praça do Coreto, implantação de 775 pontos de iluminação de LED em todo o bairro, dentre outras;
- 5 - Ações de desobstrução dos dispositivos de drenagem das águas das chuvas nas avenidas dos Africanos, Litorânea, Vitorino Freire e nas ruas São Francisco, no bairro João de Deus, Dr. Salomão, no bairro Fumacê e nas ruas 07 e 15 da Cidade Operária, além do canal do Geniparana;
- 6 - Operação Trânsito Livre, com intervenções na avenida Daniel de La Touche, no bairro Cohajap e na avenida São Marçal, no bairro João Paulo;
- 7 - Programa Prefeitura no Bairro, na Cidade Operária, com a instalação de um Ponto Limpo, requalificação da Praça da Providência e criado um mural artístico ao lado da Igreja Nossa Senhora Mãe da Divina Providência, dentre outras;
- 8 - Programa Recicla São Luís, com a implantação do ciclo de logística reversa do vidro na capital, em parceria de cooperação com a Associação Brasileira de Indústria de Vidro (Abividro) e a Associação Brasileira de Bebidas (Abrabe);

#### Fatores Positivos/Negativos

As obras e serviços executados como trânsito livre, asfalto novo e prefeitura nos bairros, além de melhorar as condições de trafegabilidade nos bairros contemplados, pois antes no período chuvoso encontravam dificuldade de sair de suas casas com as áreas alagadas, dá mais segurança e agrega valor às propriedades do entorno, além de muitos outros benefícios. Porém, a insuficiência de recursos financeiros limita o município a implantar políticas públicas mais efetivas e que atendam um número maior da população.

#### Conclusão

Com a contribuição de recursos provenientes de Operação de Crédito e do CFEM, conseguimos executar melhorias nas vias urbanas da Cidade de São Luís- MA. Podemos citar os bairros contemplados como: Residencial Amendoiras, Vila Itamar, Santa Clara, Residencial Santo Antônio, Residencial Morada do Sol, Vila Conceição, Península, Vila Cascavel, Ribeira, Vila Isabel Cafeteira, Cidade Operária, dentro outros.

#### Análise Planejamento



# MUNICÍPIO DE SÃO LUIS

## PLANO PLURIANUAL - PPA - Exercício 2022 - 2025

### RELATÓRIO DE AVALIAÇÃO ANUAL DO PPA

#### EXERCÍCIO 2022

Eixo Estruturante      2   CIDADE HUMANA  
Órgão                    12   SECRETARIA MUNICIPAL DE OBRAS E SERVIÇOS PÚBLICOS  
Unidade                101   SECRETARIA MUNICIPAL DE OBRAS E SERVIÇOS PÚBLICOS

TOTAL DO PROGRAMA :	120,22	365.157.353,00	449.241.218,80	418.596.229,32	373.351.963,88	54,98	2,19
TOTAL DA UNIDADE :	120,22	365.157.353,00	449.241.218,80	418.596.229,32	373.351.963,88	54,98	2,19
TOTAL DO ORGÃO :	120,22	365.157.353,00	449.241.218,80	418.596.229,32	373.351.963,88	54,98	2,19



# MUNICÍPIO DE SÃO LUIS

## PLANO PLURIANUAL - PPA - Exercício 2022 - 2025

### RELATÓRIO DE AVALIAÇÃO ANUAL DO PPA

#### EXERCÍCIO 2022

**Eixo Estruturante** 2 CIDADE HUMANA  
**Órgão** 16 SECRETARIA MUNICIPAL DE TRÂNSITO E TRANSPORTE  
**Unidade** 901 FUNDO ESPECIAL MUNICIPAL DE TRANSPORTES  
**Programa** 227 Trânsito para Todos  
**Objetivo** Implantação de medidas de redução de congestionamentos, gestão inteligente do trânsito, educação para o trânsito, aumento da velocidade operacional do transporte coletivo urbano, incentivo a mobilidade ativa e da segurança para pedestres e condutores.

Ações do Programa		Produto	Unidade de Medida	Planejado (A)	Executado (B)	%(B/A)=C	Dotação Inicial (D)	Dotação Atual (E)	Empenhado (F)	Liquidado (G)	%(F/E)=H	Índice Eficiência (C/H)
Código	Ação											
2152	Soluções de Engenharia de Tráfego	Projetos Executados	Unidade	80,00	21,00	26,25	2.930.000,00	6.671.568,97	6.619.349,81	4.119.349,81	99,22	0,26
2153	Atendimento, Fiscalizações e Operações em Campo	Atendimentos a Ocorrências	Unidade	21.000,00	5.363,00	25,54	9.017.505,00	8.497.607,87	8.109.960,17	7.355.659,36	95,44	0,27
2154	Educação para o Trânsito e Segurança para o Pedestre e Ciclista	Campanhas Realizadas	Unidade	1.250,00	162,00	12,96	300.000,00	16.800,00	16.800,00	16.800,00	100,00	0,13
2155	Fiscalização Eletrônica, Centralização Semafórica e Ampliação do Centro de Controle Operacional	Equipamento Instalado	Unidade	432,00	117,00	27,08	5.542.337,00	7.184.275,96	6.831.220,52	6.238.269,74	95,09	0,28

#### Indicador Do Programa

Indicador	Unidade de Medida	Resultado	
		Esperado	Apurado
Taxa de mortalidade	Percentual	6,00	9,05
Pontos de congestionamento	Unidade	100,00	100,00
Atropelamentos	Unidade	250,00	370,00
Extensão de novas ciclovias e ciclofaixas	Quilômetro	38,00	0,00
Extensão de calçadas acessíveis	Quilômetro	2,00	2,30
Acidentes em geral	Unidade	6.100,00	7.264,00





## MUNICÍPIO DE SÃO LUIS

### PLANO PLURIANUAL - PPA - Exercício 2022 - 2025

### RELATÓRIO DE AVALIAÇÃO ANUAL DO PPA

### EXERCÍCIO 2022

<b>Eixo Estruturante</b>	<b>2</b>	<b>CIDADE HUMANA</b>
<b>Órgão</b>	<b>16</b>	<b>SECRETARIA MUNICIPAL DE TRÂNSITO E TRANSPORTE</b>
<b>Unidade</b>	<b>901</b>	<b>FUNDO ESPECIAL MUNICIPAL DE TRANSPORTES</b>

#### JUSTIFICATIVAS QUANTO AOS DESVIOS DOS RESULTADOS ESPERADOS DOS INDICADORES:

##### **Extensão de calçadas acessíveis**

Foram realizadas varias fiscalizações com notificações em estabelecimentos para regularizar as calçadas com acessibilidade e as obras de mudanças do tráfego contemplaram calçadas acessíveis.

##### **Extensão de novas ciclovias e ciclofaixas**

Elaborado os projetos para mais 76km de ciclovias/ ciclofaixas novas.

Não foram implantadas por recursos insuficientes.

##### **Taxa de mortalidade**

O grande aumento da Frota de veículos e a imprudência dos condutores de veículos no trânsito são a causa para o aumento do indice de acidentes.

##### **Acidentes em geral**

O grande aumento da Frota de veículos e a imprudência dos condutores de veículos no trânsito são a causa para o aumento do indice de acidentes.

##### **Pontos de congestionamento**

A obra de retirada da rotatória na Av. dos Holandeses x Av Daniel de Touche, eliminou as filas de congestionamentos nos horários de pico em todos os movimentos e diminuição significativa nos indices de acidentes no trecho. (-5km de filas nos horáreo de pico).

As obras de modificação viária na Av Daniel de La Touche, no trecho entre a Av Mario Andreazza e Av dos Holandeses também reduziram consideravelmente os congestionamentos. (-2 km de filas nos horários de pico).

Obras de mudança geométrica nas proximidades da Fonte do Bispo. reduziram consideravelmente os congestionamentos. (-3 km de filas nos horários de pico).

##### **Atropelamentos**

O grande aumento da Frota de veículos e a imprudência dos condutores de veículos no trânsito são a causa para o aumento do indice de acidentes.

##### **Principais entregas à Sociedade**

- 49.920,00 M2 PINTURA DE FAIXAS DE DIVISÃO DE FLUXO, BORDO SETAS E ZEBRADOS = 81 KM DE VIAS SINALIZADAS;

- 193 FAIXAS PARA TRAVESSIA DE PEDESTRES SINALIZADAS;

- 1144 PLACAS DE REGULAMENTAÇÃO/ ADVERTÊNCIA IMPLANTADAS;

- INTERBAIRROS CALHAU/ VINHAIS/ FIALHO - 4,10 KM

- INTERBAIRROS TIRIRICAL / SÃO CRISTÓVAO - 2,10 KM

- INTERBAIRROS CARATATUVA / JOÃO PAULO / ALEMANHA / CENTRO -1,70 KM

- MUDANÇA DO TRÁFEGO AV SÃO MARÇAL - verificou-se os fins das filas de congestionamentos nos horários de pico em todos os movimentos e diminuição significativa nos indices de acidentes no trecho;

- IMPLANTAÇÃO DE BINÁRIOS NO BAIRRO JOÃO PAULO;



# MUNICÍPIO DE SÃO LUIS

## PLANO PLURIANUAL - PPA - Exercício 2022 - 2025

### RELATÓRIO DE AVALIAÇÃO ANUAL DO PPA

#### EXERCÍCIO 2022

**Eixo Estruturante**            **2**    **CIDADE HUMANA**  
**Órgão**                            **16**    **SECRETARIA MUNICIPAL DE TRÂNSITO E TRANSPORTE**  
**Unidade**                        **901**    **FUNDO ESPECIAL MUNICIPAL DE TRANSPORTES**

- MUDANÇA DO TRÁFEGO AV DANIEL DE LA TOUCHE – COHAJAP / PARQUE SHALON;  
- MUDANÇA DO TRÁFEGO NA ROTATÓRIA DO CAOLHO.

#### Fatores Positivos/Negativos

##### Fatores Positivos:

- Diminuição significativa das filas de congestionamento e tempo de deslocamento nos horários de pico nas vias citadas.
- Diminuição significativa do índice de acidentes nas vias citadas;
- Implantação de acessibilidade nas obras;
- Aumento na segurança do trânsito para pedestres e motorista.

##### Pontos Negativos:

- Equipes reduzidas para elaboração de projetos e de fiscalização;
- Falta de dotação orçamentária para execução de obras em geral;
- Necessidade de implantação de equipamentos inteligentes para controle do tráfego automatizado.

#### Conclusão

Em 2022 conseguimos avançar na questão da sinalização viária e obras significativas para melhorias do tráfego, dando mais segurança aos pedestres e condutores de veículos. Precisamos avançar mais com obras de mobilidade urbana voltada para outros modais e evoluir nas tecnologias inteligentes para controle do tráfego automatizado.

#### Análise Planejamento

-

<b>TOTAL DO PROGRAMA :</b>	<b>107,84</b>	<b>17.789.842,00</b>	<b>22.370.252,80</b>	<b>21.577.330,50</b>	<b>17.730.078,91</b>	<b>97,44</b>	<b>1,11</b>
----------------------------	---------------	----------------------	----------------------	----------------------	----------------------	--------------	-------------



# MUNICÍPIO DE SÃO LUIS

## PLANO PLURIANUAL - PPA - Exercício 2022 - 2025

### RELATÓRIO DE AVALIAÇÃO ANUAL DO PPA

#### EXERCÍCIO 2022

**Eixo Estruturante** 2 CIDADE HUMANA  
**Órgão** 16 SECRETARIA MUNICIPAL DE TRÂNSITO E TRANSPORTE  
**Unidade** 901 FUNDO ESPECIAL MUNICIPAL DE TRANSPORTES  
**Programa** 228 Transporte Urbano de Qualidade

**Objetivo** Oferecer um serviço de transporte urbano de qualidade, aprimorando o atendimento , operação, fiscalização e as informações, buscando acompanhar e incorporar novas metodologias e tecnologias às suas atividades, garantindo e facilitando ao cidadão ludovicense, acesso físico às oportunidades e às funções econômicas e sociais da cidade.

Ações do Programa		Produto	Unidade de Medida	Planejado (A)	Executado (B)	% (B/A) = C	Dotação Inicial (D)	Dotação Atual (E)	Empenhado (F)	Liquidado (G)	% (F/E) = H	Índice Eficiência (C/H)
Código	Ação											
2156	Modernização do Sistema de Transporte	Índice de Modernização do Sistema de Transporte	Percentual	20,30	5,10	25,12	4.032.360,00	19.641.955,40	19.081.120,73	18.848.927,75	97,14	0,26
2157	Implantação de Mobilidade Ativa	Ciclo Faixas Implantadas	Quilômetro	14,30	0,00	0,00	150.000,00	0,00	0,00	0,00	0,00	0,00
2158	Implantação de Campanhas Educativas nos Transportes Públicos	Campanhas Educativas Realizadas	Unidade	216,00	6,50	3,01	90.000,00	0,00	0,00	0,00	0,00	0,00
2159	Melhorias e treinamentos para os Permissionários e Autorizatários do Transporte Individual	Capacitações, Parcerias e Treinamentos Realizados	Unidade	4,00	2,00	50,00	50.000,00	0,00	0,00	0,00	0,00	0,00

#### Indicador Do Programa

Indicador	Unidade de Medida	Resultado	
		Esperado	Apurado
Denúncias recebidas pelo 156 (Ouvidoria)	Unidade	150,00	240,00
Cumprimento viagem (ICV)	Percentual	80,00	85,00
Implantação / renovação abrigos	Unidade	60,00	38,00
Idade média da frota de ônibus	Ano	6,88	6,60
Viagens Realizadas	Unidade	151.000,00	1.286.928,00
Terminais com vídeo monitoramento e telões informativos	Unidade	1,00	0,00
Faixas exclusivas implantadas	Quilômetro	14,30	14,30



# MUNICÍPIO DE SÃO LUIS

## PLANO PLURIANUAL - PPA - Exercício 2022 - 2025

### RELATÓRIO DE AVALIAÇÃO ANUAL DO PPA

#### EXERCÍCIO 2022

**Eixo Estruturante**      2    **CIDADE HUMANA**  
**Órgão**                    16    **SECRETARIA MUNICIPAL DE TRÂNSITO E TRANSPORTE**  
**Unidade**                901    **FUNDO ESPECIAL MUNICIPAL DE TRANSPORTES**

Tempo médio viagem (TMV)	Minuto	102,00	100,00
Terminais com postos de atendimento a gratuidade	Unidade	4,00	4,00
Utilização do cartão gratuidade	Percentual	17,00	16,00
Bloqueio de cartões de gratuidade	Percentual	17,00	17,00

#### JUSTIFICATIVAS QUANTO AOS DESVIOS DOS RESULTADOS ESPERADOS DOS INDICADORES:

##### **Cumprimento viagem (ICV)**

O aumento do índice de cumprimento de transporte é devido o incremento de frota e produção de mais viagens principalmente nos horários de picos nos dias uteis e aos sábados, por conta disso tivemos um aumento significativo em produção quilométrica e melhorando o conforto e qualidade do serviço aos usuários que precisam se locomover ao seu polo de demanda.

##### **Bloqueio de cartões de gratuidade**

O percentual de bloqueio dos cartões de gratuidade, passe livre continua com mesmo percentual, por conta do sistema de biometria facial que atualmente o sistema de transporte urbano possui, evitando assim a fraude no sistema e garantindo segurança aos usuários.

##### **Utilização do cartão gratuidade**

A diminuição do percentual da utilização do cartão da gratuidade é por conta da fiscalização da biometria facial, que reduziu a fraude no sistema e impossibilitando a locomoção do usuários, assim como o limites de passagens que podem ser utilizados durante o dia ao todo 12 créditos para pessoa individual e 24 créditos para pessoa do passe livre que precisam de acompanhante, por isso a diminuição do uso do cartão de gratuidade.

##### **Faixas exclusivas implantadas**

##### **Implantação / renovação abrigos**

Implantação de 15 novos abrigos.

Reforma de 23 abrigos.

A meta não foi atingida pela falta de tempo hábil para contratação de empresa para implantação de novos abrigos para passageiros do transporte coletivo urbano de São Luís.

##### **Terminais com postos de atendimento a gratuidade**

O atendimento do setor da gratuidade atualmente são em 04 (quatro) postos localizados nos terminais de integração: Cohab-Cohatrac; Cohama-Vinhais; São Cristóvão e Praia Grande, sendo que todos podem dar entrada e receber o benefício da gratuidade de idoso de 60 a 64 anos e acima de 65 anos e o terminal da praia grande realizar a pericia medica para obter o benefício do passe livre para pessoa com deficiência, portanto os quatros postos são suficientes para atender a demanda dos usuários destas classes que precisam destes benefícios.

##### **Denúncias recebidas pelo 156 (Ouvidoria)**

O aumento da reclamação no canal da ouvidoria, é forma que temos de monitorar toda a irregularidades do sistema e fazer as devidas correções imediatamente, com nossas equipes de fiscalizações nas ruas e de vistoria e uma forma da comunidade nos informar o que realmente esta acontecendo e irmos in loco corrigir, por isso o aumento, pois antes não tínhamos a menção de quantas denuncias recebiamos e com o canal ativo estamos atuando em tempo real para darmos resposta aos usuários.



# MUNICÍPIO DE SÃO LUIS

## PLANO PLURIANUAL - PPA - Exercício 2022 - 2025

### RELATÓRIO DE AVALIAÇÃO ANUAL DO PPA

#### EXERCÍCIO 2022

Eixo Estruturante      2    CIDADE HUMANA  
Órgão                    16    SECRETARIA MUNICIPAL DE TRÂNSITO E TRANSPORTE  
Unidade                901    FUNDO ESPECIAL MUNICIPAL DE TRANSPORTES

#### JUSTIFICATIVAS QUANTO AOS DESVIOS DOS RESULTADOS ESPERADOS DOS INDICADORES:

##### Terminais com vídeo monitoramento e telões informativos

A implantação do sistema de telemetria nos terminais de integração, não foi implantado por conta da infraestrutura do espaço com relação ao cabeamento de fibra optica para fazer o projeto piloto no terminal da praia grande, após a conclusão deste serviço será implantada o projeto.

##### Idade média da frota de ônibus

A frota de São Luís no ano de 2022 teve um incremento de veículos substituindo os ônibus que atingiram a idade máxima de 10 anos, são veículos novos com ar condicionado e acessível, assim diminuindo a idade media da frota do sistema urbano de transporte, trazendo mais conforto, segurança aos usuários do sistema.

##### Tempo médio viagem (TMV)

A redução do tempo de ciclo das linhas é devido o trabalho de intervenção nas vias com a implantação da faixa exclusiva nos corredores de transportes nas principais avenidas de São Luís e pelo trabalho que prefeitura vem realizando com relação a qualificação asfáltica, diminuindo o tempo da viagem de uma linha de transporte, por conta da melhor trafegabilidade das vias e proporcionando um melhor deslocamento do usuário ao seu destino final.

##### Viagens Realizadas

O aumento da viagens no ano de 2022, é por conta do incremento de frota nos horários de pico nos dias uteis e aos sábados, aumentando o numero de viagens e produzindo mais quilometragens, dando um melhor serviço aos usuários de transportes que precisam se locomover para o seu polo de demanda e diminuindo o seu tempo de espera nas paradas.

##### Principais entregas à Sociedade

A SMTT através da Sutransp realizou a entrega de 13 veículos novos com ar condicionado e com acessibilidade para o sistema de transportes de São Luís, para melhor atender aos usuários do sistema, com este incremento estes ônibus vem para substitui ao veículos acima de 10 anos e com a implantação no sistema de 38 abrigos nos corredores de transportes vem trazer conforto ao passageiros que utiliza este modal.

A secretaria esta reativando o funcionamento dos ar condicionados que estavam desligados desde de 2020 período pandêmico e também lançou o programa embarque seguro nos terminais de integração para evitar assédio, furto e até mesmo acidentes no embarque e desembarque de passageiros.

O ano de 2022 a secretaria vem realizando várias operações para fiscalizar o sistema de transportes como: HORA CERTA e ULTIMA HORA, que visa vistoriar os ônibus e cumprimento de horários no inicio e final da operação.

##### Fatores Positivos/Negativos

fatores positivos são a inclusão de novo ônibus, a implantação do embarque seguro nos terminais de integração, aumento no numero de veículos e viagens nos horários de pico para melhor atender aos usuários do sistemas e com implantação de abrigo nos principais corredores de transportes trazendo comodidade aos passageiros.

Ponto negativos foi a não implantação do sistema de telemetria nos terminais de integração e por não ter implantado ou substituição dos abrigos, pois a implantação destes dois pontos são de fundamental importância para mobilidade urbana da cidade.



# MUNICÍPIO DE SÃO LUIS

## PLANO PLURIANUAL - PPA - Exercício 2022 - 2025

### RELATÓRIO DE AVALIAÇÃO ANUAL DO PPA

#### EXERCÍCIO 2022

**Eixo Estruturante**      **2**    **CIDADE HUMANA**  
**Órgão**                    **16**    **SECRETARIA MUNICIPAL DE TRÂNSITO E TRANSPORTE**  
**Unidade**                **901**    **FUNDO ESPECIAL MUNICIPAL DE TRANSPORTES**

#### Conclusão

Desta forma, como já expresse entendemos que o Transporte Público de São Luís, após a conclusão do processo de Licitação, receba o mesmo grau de importância das demais políticas públicas conforme previsto na Constituição Federal.

Temos plena consciência de que a mobilidade e acessibilidade de uma cidade serão um dos fatores primordiais para o seu crescimento sustentável como requer uma metrópole, com um nível de qualidade de vida dentro dos padrões atuais que exige a sociedade, com a renovação dos veículos novos com ar condicionado e acessíveis é uma forma de usuários serem transportados com dignidade, assim como a inclusão de uma novas tecnologia ao sistemas para melhor atender o publico que depende desde modal como: aperfeiçoamento do aplicativo meu ônibus, telemetria nos terminais e até novo sistema de bilhetagem, portanto uma cidade com transporte de qualidade e seguro e pontual, esta é a meta para sistema de transportes de São Luís.

#### Análise Planejamento

-

<b>TOTAL DO PROGRAMA :</b>	<b>71,22</b>	<b>4.322.360,00</b>	<b>19.641.955,40</b>	<b>19.081.120,73</b>	<b>18.848.927,75</b>	<b>24,29</b>	<b>2,93</b>
<b>TOTAL DA UNIDADE :</b>	<b>89,53</b>	<b>22.112.202,00</b>	<b>42.012.208,20</b>	<b>40.658.451,23</b>	<b>36.579.006,66</b>	<b>60,86</b>	<b>1,47</b>
<b>TOTAL DO ORGÃO :</b>	<b>89,53</b>	<b>22.112.202,00</b>	<b>42.012.208,20</b>	<b>40.658.451,23</b>	<b>36.579.006,66</b>	<b>60,86</b>	<b>1,47</b>



# MUNICÍPIO DE SÃO LUIS

## PLANO PLURIANUAL - PPA - Exercício 2022 - 2025

### RELATÓRIO DE AVALIAÇÃO ANUAL DO PPA

#### EXERCÍCIO 2022

<b>Eixo Estruturante</b>	<b>2</b>	<b>CIDADE HUMANA</b>
<b>Órgão</b>	<b>25</b>	<b>SECRETARIA MUNICIPAL DA CRIANÇA E ASSISTÊNCIA SOCIAL</b>
<b>Unidade</b>	<b>901</b>	<b>FUNDO MUNICIPAL DE ASSISTENCIA SOCIAL</b>
<b>Programa</b>	<b>207</b>	<b>Benefícios Socioassistenciais e Transferência de Renda</b>
<b>Objetivo</b>	Assegurar o acesso aos benefícios socioassistenciais e transferência de renda, garantidos na política de assistência social a famílias e indivíduos em situação de vulnerabilidade e risco.	

Ações do Programa		Produto	Unidade de Medida	Planejado (A)	Executado (B)	%(B/A)=C	Dotação Inicial (D)	Dotação Atual (E)	Empenhado (F)	Liquidado (G)	%(F/E)=H	Índice Eficiência (C/H)
Código	Ação											
2166	Benefícios Socioassistenciais	Benefícios Eventuais Concedidos	Unidade	26.585,00	4.875,00	18,34	3.510.000,00	2.301.148,13	2.124.106,31	2.104.388,25	92,31	<b>0,20</b>
2167	Gestão do Cadastro Único e do Programa de Transferência de Renda	Cadastrados Atualizados	Percentual	0,00	80,00	0,00	1.543.988,00	2.987.829,39	2.760.177,41	2.501.766,22	92,38	<b>0,00</b>

#### Indicador Do Programa

Indicador	Unidade de Medida	Resultado	
		Esperado	Apurado
Pessoas acessando Benefícios Socioassistenciais	Unidade	124.000,00	357.360,00
Índice de Gestão Descentralizada do Programa Auxílio Brasil - IGDPAB	Índice	0,70	69,00

#### JUSTIFICATIVAS QUANTO AOS DESVIOS DOS RESULTADOS ESPERADOS DOS INDICADORES:

##### Pessoas acessando Benefícios Socioassistenciais

Com base no entendimento que as famílias/indivíduos que acessam os benefícios eventuais, são pessoas também beneficiárias do Programa Auxílio Brasil – PAB, com algumas exceções, utilizou-se como referência para apurar esse indicador, a quantidade de pessoas beneficiárias PAB e do Benefício de Prestação Continuada – BPC. Desta forma a quantidade de pessoas acessando Benefícios Socioassistenciais são 357.360 (trezentos e cinquenta e sete mil, trezentos e sessenta). Esse número corresponde a 32% da população de São Luís, estimada pelo IBGE/2021 em 1.115.932 (Um milhão, cento e quinze mil, novecentos e trinta e dois) habitantes

##### Índice de Gestão Descentralizada do Programa Auxílio Brasil - IGDPAB

O Índice de Gestão Descentralizada do Programa Auxílio Brasil é o indicador que mede a qualidade da Gestão do Cadastro Único no âmbito municipal, considerando a Taxa de acompanhamento da Agenda da Saúde – TAAS; Taxa de acompanhamento da frequência Escolar - TAFE, Taxa de atualização Cadastral – TAC. A taxa utilizada como referência é de 2020, 0.69 (sessenta e nove). Essa taxa vem se mantendo no mesmo patamar, em virtude do bom desempenho do órgão gestor da política de assistência social no tocante a atualização cadastral. No que se refere as taxas de acompanhamento da saúde e educação, há o indicativo de maior investimento no desempenho do órgão gestor destas duas políticas, objetivando melhorar esse índice (IGD) que por sua vez é



## MUNICÍPIO DE SÃO LUÍS

### PLANO PLURIANUAL - PPA - Exercício 2022 - 2025

### RELATÓRIO DE AVALIAÇÃO ANUAL DO PPA

### EXERCÍCIO 2022

<b>Eixo Estruturante</b>	<b>2</b>	<b>CIDADE HUMANA</b>
<b>Órgão</b>	<b>25</b>	<b>SECRETARIA MUNICIPAL DA CRIANÇA E ASSISTÊNCIA SOCIAL</b>
<b>Unidade</b>	<b>901</b>	<b>FUNDO MUNICIPAL DE ASSISTENCIA SOCIAL</b>

#### JUSTIFICATIVAS QUANTO AOS DESVIOS DOS RESULTADOS ESPERADOS DOS INDICADORES:

indicar para o repasse de recursos federais para potencializar o Programa.

#### Principais entregas à Sociedade

Foi garantida a concessão de 4.875 benefícios eventuais, previstos na Lei Municipal nº 6.340/2018, assim como, fora possibilitado às pessoas em situação de vulnerabilidade, a emissão de 470 documentos – certidão de nascimento e RG – por meio da parceria com os órgãos competentes. São Luís possui 227.723 famílias cadastradas no Cadastro Único, distribuídas da seguinte forma: 124.384 na condição de extrema pobreza; 27.161 na condição de pobreza e 43.790 na condição de baixa renda. Deste universo 126.886 famílias são beneficiárias do Programa de Transferência de Renda Auxílio Brasil, totalizando 316.859 pessoas em situação de pobreza e extrema pobreza. São Luís conseguiu manter a atualização cadastral de 151.078 famílias/indivíduos, que representa 80% de um total de 188.788 famílias com renda per capita até ½ salário-mínimo. Esse percentual foi considerado como a melhor taxa de atualização do BRASIL entre as metrópoles. Dados do Ministério da Cidadania apontam 3.310 beneficiários do Programa Auxílio Brasil com marcadores de identidade, dentre estes 939 pessoas em situação de rua, 294 coletores de materiais recicláveis, 24 famílias de pessoas presas, 531 resgatados no trabalho análogo ao escravo, 15 famílias pertencentes às comunidades de terreiros. Registra-se ainda que por este Programa, 1.069 pessoas idosas com renda individual igual ou inferior a dois salários-mínimos sem meios de comprovação de renda, acessaram o direito à gratuidade das passagens interestaduais por meio da emissão da Carteira de Pessoa Idosa a partir da base de dados do Cadastro Único.

Foi garantida a concessão de 4.875 benefícios eventuais, previstos na Lei Municipal nº 6.340/2018, assim como, fora possibilitado às pessoas em situação de vulnerabilidade, a emissão de 470 documentos – certidão de nascimento e RG – por meio da parceria com os órgãos competentes. São Luís possui 227.723 famílias cadastradas no Cadastro Único, distribuídas da seguinte forma: 124.384 na condição de extrema pobreza; 27.161 na condição de pobreza e 43.790 na condição de baixa renda. Deste universo 126.886 famílias são beneficiárias do Programa de Transferência de Renda Auxílio Brasil, totalizando 316.859 pessoas em situação de pobreza e extrema pobreza. São Luís conseguiu manter a atualização cadastral de 151.078 famílias/indivíduos, que representa 80% de um total de 188.788 famílias com renda per capita até ½ salário-mínimo. Esse percentual foi considerado como a melhor taxa de atualização do BRASIL entre as metrópoles. Dados do Ministério da Cidadania apontam 3.310 beneficiários do Programa Auxílio Brasil com marcadores de identidade, dentre estes 939 pessoas em situação de rua, 294 coletores de materiais recicláveis, 24 famílias de pessoas presas, 531 resgatados no trabalho análogo ao escravo, 15 famílias pertencentes às comunidades de terreiros. Registra-se ainda que por este Programa, 1.069 pessoas idosas com renda individual igual ou inferior a dois salários-mínimos sem meios de comprovação de renda, acessaram o direito à gratuidade das passagens interestaduais por meio da emissão da Carteira de Pessoa Idosa a partir da base de dados do Cadastro Único.

#### Fatores Positivos/Negativos

Destaca-se como o principal avanço deste Programa o alcance de 80% de atualização cadastral, conferindo ao município a melhor taxa de atualização do Brasil entre as metrópoles. Esse resultado também confere ao Município de São Luís a potencialização dos recursos com base no Índice de Gestão Descentralizada – IGD/PAB transferidos para o Fundo Municipal de Assistência Social – FMAS. É importante também enfatizar que o acompanhamento das condicionalidades da saúde teve o melhor desempenho da história do Programa no 1º semestre de 2022. Outro avanço é a inclusão dos beneficiários do Benefício de Prestação Continuada – BPC (destinados a pessoas com deficiência e pessoas idosas que comprovem não ter a capacidade de prover seu próprio sustento e/ou de tê-lo provido por seus familiares, sendo a renda per capita do núcleo familiar igual ou inferior a ¼ do salário-mínimo) no Cadastro Único. O Município de São Luís possui 40.501 (quarenta mil, quinhentos e um) beneficiários do BPC, destes 36.542 (trinta e seis mil, quinhentos e quarenta e dois) estão inscritos no Cadastro Único, que representa 90% do total.

No contraponto destes avanços, com a substituição da Coordenação da Condicionalidade da Educação – política que sempre apresentou bom desempenho ao lado da assistência social na gestão do Cadastro Único – não houve acompanhamento da frequência escolar nos meses de junho e julho, ocasionando perdas de recursos referentes a dois meses de repasse.

Para potencializar os avanços, faz-se necessário investir nas campanhas de atualização cadastral, bem como, na capacitação continuada dos cadastradores do Cadastro Único e na divulgação das





## MUNICÍPIO DE SÃO LUÍS

### PLANO PLURIANUAL - PPA - Exercício 2022 - 2025

### RELATÓRIO DE AVALIAÇÃO ANUAL DO PPA

### EXERCÍCIO 2022

**Eixo Estruturante**            **2 CIDADE HUMANA**  
**Órgão**                        **25 SECRETARIA MUNICIPAL DA CRIANÇA E ASSISTÊNCIA SOCIAL**  
**Unidade**                    **901 FUNDO MUNICIPAL DE ASSISTENCIA SOCIAL**

legislações e regulamentações dos Benefícios Socioassistenciais.

Destaca-se como o principal avanço deste Programa o alcance de 80% de atualização cadastral, conferindo ao município a melhor taxa de atualização do Brasil entre as metrópoles. Esse resultado também confere ao Município de São Luís a potencialização dos recursos com base no Índice de Gestão Descentralizada – IGD/PAB transferidos para o Fundo Municipal de Assistência Social – FMAS. É importante também enfatizar que o acompanhamento das condicionalidades da saúde teve o melhor desempenho da história do Programa no 1º semestre de 2022. Outro avanço é a inclusão dos beneficiários do Benefício de Prestação Continuada – BPC (destinados a pessoas com deficiência e pessoas idosas que comprovem não ter a capacidade de prover seu próprio sustento e/ou de tê-lo provido por seus familiares, sendo a renda per capita do núcleo familiar igual ou inferior a ¼ do salário-mínimo) no Cadastro Único. O Município de São Luís possui 40.501 (quarenta mil, quinhentos e um) beneficiários do BPC, destes 36.542 (trinta e seis mil, quinhentos e quarenta e dois) estão inscritos no Cadastro Único, que representa 90% do total.

No contraponto destes avanços, com a substituição da Coordenação da Condicionalidade da Educação – política que sempre apresentou bom desempenho ao lado da assistência social na gestão do Cadastro Único – não houve acompanhamento da frequência escolar nos meses de junho e julho, ocasionando perdas de recursos referentes a dois meses de repasse.

Para potencializar os avanços, faz-se necessário investir nas campanhas de atualização cadastral, bem como, na capacitação continuada dos cadastradores do Cadastro Único e na divulgação das legislações e regulamentações dos Benefícios Socioassistenciais.

#### Conclusão

Este Programa é importante à medida que organiza duas ações de grande relevância para a população de São Luís que vive em situação de vulnerabilidade social – pobreza e extrema pobreza.

Trata-se de um Programa que perpassa pelo demais Programas finalísticos desenvolvidos por esta SEMCAS, cuja as ações potencializam o conjunto de serviços ofertados pela política de assistência social nos seus diferentes níveis de proteção social básica e especial de média e alta complexidade. Ao mesmo tempo, esse Programa demarca o papel importante do ente municipal na gestão do Cadastro Único e do Programa de Transferência de Renda para garantir que as famílias acessem o direito à redistribuição de renda e a outros programas sociais de base governamental.

Paralelo a isso, destaca-se que pela via desse Programa é processado um volume de recursos significativos para o aprimoramento da gestão do Cadastro e do Programa de Transferência de Renda, que por sua vez, também potencializa as ações de competência da saúde e educação, apoiando no que é necessário para que estas políticas qualifiquem as informações da agenda saúde e frequência escolar, estratégias consideradas de enfrentamento às situações de vulnerabilidade social vivenciada pelas famílias beneficiárias dos Programas de transferência de renda.

A alocação desses recursos num Programa específico favorece maior controle destes recursos, inclusive por parte do Conselho Municipal de Assistência Social, que dispõe de 3% dos valores repassados para aprimoramento do controle social

Este Programa é importante à medida que organiza duas ações de grande relevância para a população de São Luís que vive em situação de vulnerabilidade social – pobreza e extrema pobreza.

Trata-se de um Programa que perpassa pelo demais Programas finalísticos desenvolvidos por esta SEMCAS, cuja as ações potencializam o conjunto de serviços ofertados pela política de assistência social nos seus diferentes níveis de proteção social básica e especial de média e alta complexidade. Ao mesmo tempo, esse Programa demarca o papel importante do ente municipal na gestão do Cadastro Único e do Programa de Transferência de Renda para garantir que as famílias acessem o direito à redistribuição de renda e a outros programas sociais de base governamental.

Paralelo a isso, destaca-se que pela via desse Programa é processado um volume de recursos significativos para o aprimoramento da gestão do Cadastro e do Programa de Transferência de Renda, que por sua vez, também potencializa as ações de competência da saúde e educação, apoiando no que é necessário para que estas políticas qualifiquem as informações da agenda saúde e frequência escolar, estratégias consideradas de enfrentamento às situações de vulnerabilidade social vivenciada pelas famílias beneficiárias dos Programas de transferência de renda.

A alocação desses recursos num Programa específico favorece maior controle destes recursos, inclusive por parte do Conselho Municipal de Assistência Social, que dispõe de 3% dos valores repassados para aprimoramento do controle social

#### Análise Planejamento



# MUNICÍPIO DE SÃO LUIS

## PLANO PLURIANUAL - PPA - Exercício 2022 - 2025

### RELATÓRIO DE AVALIAÇÃO ANUAL DO PPA

#### EXERCÍCIO 2022

Eixo Estruturante      2   CIDADE HUMANA  
Órgão                    25   SECRETARIA MUNICIPAL DA CRIANÇA E ASSISTÊNCIA SOCIAL  
Unidade                901   FUNDO MUNICIPAL DE ASSISTENCIA SOCIAL

TOTAL DO PROGRAMA :	45,84	5.053.988,00	5.288.977,52	4.884.283,72	4.606.154,47	92,34	0,50
---------------------	-------	--------------	--------------	--------------	--------------	-------	------



# MUNICÍPIO DE SÃO LUÍS

## PLANO PLURIANUAL - PPA - Exercício 2022 - 2025

### RELATÓRIO DE AVALIAÇÃO ANUAL DO PPA

#### EXERCÍCIO 2022

**Eixo Estruturante** 2 CIDADE HUMANA  
**Órgão** 25 SECRETARIA MUNICIPAL DA CRIANÇA E ASSISTÊNCIA SOCIAL  
**Unidade** 901 FUNDO MUNICIPAL DE ASSISTENCIA SOCIAL  
**Programa** 208 Gestão do Sistema Único de Assistência Social  
**Objetivo** Fortalecer o Sistema Único de Assistência Social, qualificando as ações da política municipal de assistência social.

Ações do Programa		Produto	Unidade de Medida	Planejado (A)	Executado (B)	%(B/A)=C	Dotação Inicial (D)	Dotação Atual (E)	Empenhado (F)	Liquidado (G)	%(F/E)=H	Índice Eficiência (C/H)
Código	Ação											
2168	Planejamento, Monitoramento, Avaliação e Vigilância Socioassistencial	Ações Realizadas	Unidade	104,00	35,00	33,65	70.000,00	0,00	0,00	0,00	0,00	0,00
2169	Educação Permanente no SUAS	Pessoas Capacitadas	Unidade	3.952,00	423,00	10,70	120.000,00	224.301,40	169.801,40	165.028,40	75,70	0,14

#### Indicador Do Programa

Indicador	Unidade de Medida	Resultado	
		Esperado	Apurado
Índice do IGD alcançado	Índice	0,87	0,86

#### JUSTIFICATIVAS QUANTO AOS DESVIOS DOS RESULTADOS ESPERADOS DOS INDICADORES:

#### Índice do IGD alcançado

O último indicador apurado e divulgado foi 0.86 em 2017, o qual permanece até momento. Nos anos subsequentes não foram apurados, embora o Censo SUAS da Gestão – ferramenta que serve de levantamento para definição desse Indicador – continue sendo aplicado junto aos municípios anualmente.

#### Principais entregas à Sociedade

O Programa Gestão do Sistema Único de Assistência Social, se organiza com duas ações: Planejamento e Vigilância Socioassistencial e Educação permanente no SUAS. Foram mobilizados gestores e técnicos para avaliação e elaboração dos planos de intervenção nos serviços e nos territórios; realizaram-se o acompanhamento das ações previstas nos planos operativos e o acompanhamento contínuo e sistemático dos dados inseridos em 09 sistemas de informação que proveem dados sobre a rede socioassistencial, sobre os atendimentos realizados, mantendo diálogo permanente com as áreas de Proteção Social Básica, Proteção Social Especial e setores afins, bem como, atualização e disponibilização de acesso a 131 servidores para alimentar e/ou consultar os devidos sistemas.

As análises dos dados possibilitaram a produção de 12 documentos entre relatórios, boletins e outros informativos. Foi realizada a atualização da base de dados dos 56 órfãos da COVID em São Luís. Foram atualizados no Sistema nacional de Entidades 15 Organizações da Sociedade Civil e 07 novas organizações inseridas, além da inserção de 86% das 32 entidades classificadas no chamamento público 01/2022 para o SCFV. Na ação de Educação permanente, 423 pessoas participaram de eventos de formação (414 servidores, 02 conselheiros de direito e 16 conselheiros tutelares). No total foram realizados 118 eventos totalizando 1.741 horas de cursos, palestras, oficinas, seminários, rodas e conversas. Esses eventos foram ofertados pela Escola de Governo e



# MUNICÍPIO DE SÃO LUIS

## PLANO PLURIANUAL - PPA - Exercício 2022 - 2025

### RELATÓRIO DE AVALIAÇÃO ANUAL DO PPA

#### EXERCÍCIO 2022

**Eixo Estruturante**            **2 CIDADE HUMANA**  
**Órgão**                        **25 SECRETARIA MUNICIPAL DA CRIANÇA E ASSISTÊNCIA SOCIAL**  
**Unidade**                    **901 FUNDO MUNICIPAL DE ASSISTENCIA SOCIAL**

Gestão Municipal - EGGEM, Programa Capacita SUAS – Ministério da Cidadania e outros parceiros.

#### Fatores Positivos/Negativos

Dos avanços registrados para potencializar o Programa, destaca-se a implantação do Sistema Estadual de Monitoramento da Política de Assistência Social – SIMPAS pelo governo do estado que auxiliara os municípios na troca de informações produzidas no âmbito destes, a aquisição de equipamentos de informática novos e mais atualizados, a conclusão da Experiência Piloto de Supervisão Técnica iniciada em 2021, que possibilitou um processo de reflexão coletiva entre o conjunto de trabalhadores dos Centros de Referência para Pessoas em Situação de Rua, com repercussão na melhoria das relações e do serviço. Esta experiência de Supervisão Técnica está concorrendo ao Chamamento Público estartado Ministério da Cidadania.

Contudo, a ausência de coordenadores em alguns setores, a inexistência de contrato de logística para apoio na realização dos eventos formativos, a falta de compreensão da Vigilância Socioassistencial enquanto função da Assistência Social e de sua importância para a gestão da política, a ausência de visibilidade dos documentos produzidos e a ausência de um sistema próprio de gerenciamento de dados para produção de informações de base local, se constituem elementos que dificultam a aprimoramento do Programa Gestão do SUAS

#### Conclusão

A política pública de Assistência Social sob a égide do Sistema Único de Assistência Social – SUAS, não pode prescindir do conjunto de ferramentas básicas da gestão pública: planejamento, monitoramento, avaliação e habilidades técnicas para o exercício dessas dimensões inerente à execução dessa política. Portanto, a produção de informações qualificadas e a produção/elaboração de documentos norteadores da política, a exemplo de planos, normativas, legislações, diagnósticos relatórios e publicações de natureza diversa, são necessárias para subsidiar tomadas de decisões, redimensionar ações /estratégias e contribuir no processo de aprimoramento do Sistema Único de Assistência Social em nível local.

O arsenal de informações produzidas e socializadas, somado à formação continuada dos trabalhadores do SUAS, permite traçar ações e estratégias para prevenção e para redução de agravos, objetivando sempre o fortalecimento da função de proteção social do SUAS.

Desta forma este Programa sintetiza as funções do Sistema Único de Assistência Social de proteção, defesa de direitos e vigilância socioassistencial.

#### Análise Planejamento

-

<b>TOTAL DO PROGRAMA :</b>	<b>110,12</b>	<b>190.000,00</b>	<b>224.301,40</b>	<b>169.801,40</b>	<b>165.028,40</b>	<b>37,85</b>	<b>2,91</b>
----------------------------	---------------	-------------------	-------------------	-------------------	-------------------	--------------	-------------



# MUNICÍPIO DE SÃO LUÍS

## PLANO PLURIANUAL - PPA - Exercício 2022 - 2025

### RELATÓRIO DE AVALIAÇÃO ANUAL DO PPA

#### EXERCÍCIO 2022

Eixo Estruturante 2 CIDADE HUMANA

Órgão 25 SECRETARIA MUNICIPAL DA CRIANÇA E ASSISTÊNCIA SOCIAL

Unidade 901 FUNDO MUNICIPAL DE ASSISTENCIA SOCIAL

Programa 209 Proteção Social Básica

Objetivo Assegurar a oferta de serviços, programas, projetos e benefícios com vistas a afiançar seguranças sociais para prevenção proteção e enfrentamento das situações de vulnerabilidade e risco social e pessoal.

Ações do Programa		Produto	Unidade de Medida	Planejado (A)	Executado (B)	% (B/A) = C	Dotação Inicial (D)	Dotação Atual (E)	Empenhado (F)	Liquidado (G)	% (F/E) = H	Índice Eficiência (C/H)
Código	Ação											
2170	Ações de Inclusão Socioproductiva	Participantes nas Ações de Inclusão Socioproductiva	Unidade	7.500,00	2.184,00	29,12	88.202,00	79.202,00	77.236,00	77.127,82	97,52	0,30
2171	Serviço de Proteção e Atendimento Integral à Família/PAIF	Famílias Atendidas	Unidade	360.000,00	199.475,00	55,41	2.632.754,00	7.266.661,55	6.791.556,00	2.684.314,18	93,46	0,59
2172	Serviço de Convivência e Fortalecimento de Vínculos	Participantes no SCFV	Unidade	22.040,00	2.505,00	11,37	1.686.578,00	1.605.738,00	1.526.070,28	1.495.466,25	95,04	0,12
2173	Serviço de Proteção Social Básica no Domicílio	Pessoas com Deficiência e/ou Idosas Atendidas no Domicílio	Unidade	200,00	344,00	172,00	10.000,00	10.000,00	0,00	0,00	0,00	0,00
2174	Construção/Reforma de Unidades de Atendimento da PSB	Equipamentos Construídos/Reformados	Unidade	0,00	0,00	0,00	65.000,00	0,00	0,00	0,00	0,00	0,00

#### Indicador Do Programa

Indicador	Unidade de Medida	Resultado	
		Esperado	Apurado
Índice de Desenvolvimento do CRAS - IDCRAS	Índice	4,35	4,40

#### JUSTIFICATIVAS QUANTO AOS DESVIOS DOS RESULTADOS ESPERADOS DOS INDICADORES:

#### Índice de Desenvolvimento do CRAS - IDCRAS

o último IDCRAS-2021 publicado pelo Ministério da Cidadania para o Município São Luís foi de 4,40 superando a meta prevista de 4,35 para o exercício de 2022, que foi elevado devido uma melhoria nas dimensões Recursos Humanos e Estrutura física.



## MUNICÍPIO DE SÃO LUIS

### PLANO PLURIANUAL - PPA - Exercício 2022 - 2025

### RELATÓRIO DE AVALIAÇÃO ANUAL DO PPA

### EXERCÍCIO 2022

<b>Eixo Estruturante</b>	<b>2 CIDADE HUMANA</b>
<b>Órgão</b>	<b>25 SECRETARIA MUNICIPAL DA CRIANÇA E ASSISTÊNCIA SOCIAL</b>
<b>Unidade</b>	<b>901 FUNDO MUNICIPAL DE ASSISTENCIA SOCIAL</b>

#### Principais entregas à Sociedade

As ações desse programa foram ofertadas nos 20 Centros de Referência de Assistência Social – CRAS e nas 11 Organizações da Sociedade Civil que compõem a Rede Socioassistencial Privada. Atendidas 199.475 (cento e noventa e nove mil, quatrocentos e setenta e cinco) famílias, das quais 4.416 foram acompanhadas, por meio de visitas domiciliares (7.536); atendimentos particularizados (27.092) e com a realização de 131 atividades grupais, entre palestras, oficinas e outras, além do encaminhamento de 1.236 famílias à rede socioassistencial e a outras políticas públicas; 124 pessoas inseridas em cursos de qualificação profissional e 250 jovens encaminhados ao Programa Jovem Aprendiz – Supermercado Mateus. O acompanhamento às famílias do Programa Auxílio Brasil, possibilitou 1.604 (mil, seiscentos e quatro) reversões de cancelamento e 2.507 (dois mil, quinhentos e sete) desbloqueios do respectivo benefício. As crianças de 0 a 06 anos e gestantes de 2.234, (duas mil, duzentas e trinta e quatro) famílias contaram com apoio do Programa Criança Feliz (PCF) cuja equipe realizou 45.981 (quarenta e cinco mil novecentos e oitenta e uma) visitas domiciliares e foram distribuídos 1.531 kits de Literacia Família. Esta ação envolveu 8.686 pessoas direta e indiretamente. No Serviço de Convivência e Fortalecimento de Vínculos, foram inseridas 1.228 pessoas (656 crianças e adolescentes, 505 pessoas idosas e 47 jovens) e no Serviço de Proteção Social Básica no Domicílio foram atendidas 344 famílias com pessoas idosas ou com deficiência, superando em 58% a meta prevista. 2.184 (duas mil, cento e oitenta e quatro) pessoas participaram de ações de inclusão socioproductiva com destaque para “Caravana Brasil para Elas1” que contou com a participação de 1200 mulheres mobilizadas pelos 20 CRAS, uma ação do governo federal em parceria com o SEBRAE para despertar o interesse feminino para o empreendedorismo.

#### Fatores Positivos/Negativos

Na implementação desse Programa destacam-se alguns elementos considerados relevantes para o alcance dos resultados: serviços ofertados totalmente presencial, pós período pandêmico, garantindo melhor qualidade no atendimento; continuidade na implementação de Política Municipal de Educação Permanente qualificando os/as profissionais envolvidos/as na execução das ações com impacto na qualidade das ofertas; fomento ao Empreendedorismo com a oferta de curso sobre Micro Empreendedor Individual – MEI para famílias acompanhadas no Programa. Entretanto, vários elementos impactaram na qualidade das ofertas, a saber: apoio logístico para funcionamento dos serviços deficitários (insuficiência de veículos para acompanhamento das famílias e outras demandas, ausência de lanche, material de consumo, expediente e material de limpeza); escassez na oferta de benefícios eventuais (Enxovais, Cestas Básicas, Benefício Eventual por Morte) considerando que parte do público dos serviços são famílias em situação de pobreza ou extrema pobreza; estrutura física dos prédios locados inadequadas com necessidade de reparos e ou adaptações (algumas unidades de CRAS apresentam infiltrações, salas de atendimento sem ventilação, sem resguardo de sigilo ou ainda, sem espaço apropriado para realizar trabalho social com famílias e em grupo) assim como, ausência de manutenção das unidades de CRAS próprios; falta de materiais permanentes tais como: ventiladores, ar condicionados, bebedouros, geladeiras, mesas e cadeiras plásticas. Estas últimas, insuficientes para atendimento ao público; equipes de referências incompletas, quadro de digitadores/cadastradores do Cadastro Único reduzido, bem como, equipe administrativa e por fim, ausência de coordenações de serviços e unidades, impactando na gestão e operacionalização dos planos de ação e seu devido monitoramento e avaliação.

#### Conclusão

O Programa Proteção Social Básica é o pilar da Política de Assistência Social, visto que visa assegurar a oferta de um conjunto de programas, serviços, projetos e benefícios com vistas a afiançar seguranças sociais para prevenção, proteção e o enfrentamento de situações de vulnerabilidade e risco social. É pela via desse Programa que são executadas ações que permitem a identificação das demandas e potencialidades das famílias e do território, assim como, são desenvolvidas as estratégias do trabalho social, de caráter continuado, fundamentado no respeito à heterogeneidade dos arranjos familiares, aos valores, crenças, identidades das famílias e no fortalecimento da cultura do diálogo, no combate a todas as formas de violência, de preconceito, de discriminação e estigmatização nas relações no interior das famílias, contribuindo para o fortalecimento dos vínculos familiares e comunitários, fortalecendo consequentemente, a função protetiva das famílias, observadas e consideradas as potencialidades individuais e coletivas, a cultura local e o desenvolvimento de habilidades e o fortalecimento do trabalho em rede no território. A essencialidade do Programa reside na prevenção de riscos sociais, decorrente das vulnerabilidades vivenciadas pelas famílias no território, utilizando-se da busca ativa como estratégia para identificação dessas famílias, com a finalidade de prevenir a ruptura de vínculos, promover seu acesso e usufruto de direitos e contribuir na melhoria da qualidade de vida. É neste programa que se organiza uma rede de serviços socioassistenciais no território, próximo às famílias, em cumprimento à diretriz da descentralização das ações da política e observância da matricialidade sociofamiliar – voltadas ao cuidado



# MUNICÍPIO DE SÃO LUIS

## PLANO PLURIANUAL - PPA - Exercício 2022 - 2025

### RELATÓRIO DE AVALIAÇÃO ANUAL DO PPA

#### EXERCÍCIO 2022

**Eixo Estruturante**      **2 CIDADE HUMANA**  
**Órgão**                    **25 SECRETARIA MUNICIPAL DA CRIANÇA E ASSISTÊNCIA SOCIAL**  
**Unidade**                **901 FUNDO MUNICIPAL DE ASSISTENCIA SOCIAL**

dos membros da família, com particular atenção àqueles que demandam maior atenção e proteção da família - crianças, pessoas idosas e/ou com deficiência – com foco na orientação e informações sobre questões relativas à primeira infância, a adolescência, a juventude e ao envelhecimento e deficiências a fim de promover espaços de troca de experiência, pautadas na valorização das relações inter-geracionais, reconhecimento das dificuldades e possibilidades no interior das próprias famílias e no território, como forma de enfrentamento às situações de exclusão e vulnerabilidade vivenciadas no interior das famílias.

#### Análise Planejamento

TOTAL DO PROGRAMA :	193,95	4.482.534,00	8.961.601,55	8.394.862,28	4.256.908,25	57,20	3,39
---------------------	--------	--------------	--------------	--------------	--------------	-------	------



## MUNICÍPIO DE SÃO LUIS

## PLANO PLURIANUAL - PPA - Exercício 2022 - 2025

## RELATÓRIO DE AVALIAÇÃO ANUAL DO PPA

## EXERCÍCIO 2022

**Eixo Estruturante** 2 CIDADE HUMANA  
**Órgão** 25 SECRETARIA MUNICIPAL DA CRIANÇA E ASSISTÊNCIA SOCIAL  
**Unidade** 901 FUNDO MUNICIPAL DE ASSISTENCIA SOCIAL  
**Programa** 210 Proteção Social Especial

**Objetivo** Contribuir para a reconstrução de vínculos familiares e comunitários, a defesa de direitos, o fortalecimento das potencialidades e aquisições e a proteção das famílias e indivíduos para o enfrentamento das situações de violação de direitos através da oferta de serviços socioassistenciais especializados.

Ações do Programa		Produto	Unidade de Medida	Planejado (A)	Executado (B)	%(B/A)=C	Dotação Inicial (D)	Dotação Atual (E)	Empenhado (F)	Liquidado (G)	%(F/E)=H	Índice Eficiência (C/H)
Código	Ação											
2175	Atendimento Especializado a Famílias e Indivíduos	Famílias e Indivíduos Acompanhados	Unidade	4.400,00	396,00	9,00	441.619,00	1.103.338,34	934.050,70	125.559,81	84,66	0,11
2176	Abordagem Social	Pessoas Abordadas	Unidade	1.200,00	798,00	66,50	114.676,00	91.676,00	86.953,93	86.715,06	94,85	0,70
2177	Acompanhamento a Adolescentes e Jovens em Cumprimento de Medidas Socioeducativas em Meio Aberto	Adolescentes e jovens acompanhados	Percentual	1.540,00	202,00	13,12	354.136,00	267.787,85	193.383,31	193.383,31	72,22	0,18
2178	Atendimento Especializado a Pessoas em Situação de Rua	Pessoas atendidas	Unidade	4.400,00	1.120,00	25,45	912.929,00	1.141.514,32	962.792,96	562.427,44	84,34	0,30
2179	Atendimento Especializado a Pessoas com Deficiência e Idosas	Pessoas Idosas e com Deficiência Acompanhadas	Unidade	960,00	180,00	18,75	1.925.000,00	2.048.048,20	1.536.000,00	1.536.000,00	75,00	0,25
2180	Ações Estratégicas para Erradicação do Trabalho Infantil	Ações Realizadas	Unidade	20,00	14,00	70,00	15.000,00	0,00	0,00	0,00	0,00	0,00
2181	Acolhimento Institucional, Repúblicas e Família Acolhedora	Pessoas Acolhidas	Unidade	3.300,00	344,00	10,42	5.231.431,00	8.612.437,96	7.848.833,67	6.891.910,48	91,13	0,11
2182	Proteção Social em Situações de Calamidade Pública e Emergência	Pessoas atendidas	Unidade	268,00	0,00	0,00	15.000,00	5.000,00	5.000,00	4.680,00	100,00	0,00
2183	Construção/Reforma de Unidades de Atendimento da PSE	Equipamentos Construídos/Reformados	Unidade	0,00	0,00	0,00	55.000,00	0,00	0,00	0,00	0,00	0,00

## Indicador Do Programa

Indicador	Unidade de Medida	Resultado	
		Esperado	Apurado
Serviços ofertados (SEMCAS)	Unidade	10,00	6,00





# MUNICÍPIO DE SÃO LUIS

## PLANO PLURIANUAL - PPA - Exercício 2022 - 2025

### RELATÓRIO DE AVALIAÇÃO ANUAL DO PPA

#### EXERCÍCIO 2022

**Eixo Estruturante**            **2 CIDADE HUMANA**  
**Órgão**                        **25 SECRETARIA MUNICIPAL DA CRIANÇA E ASSISTÊNCIA SOCIAL**  
**Unidade**                    **901 FUNDO MUNICIPAL DE ASSISTENCIA SOCIAL**

Pessoas com vínculos restabelecidos (SEMCAS)

Percentual

15,00

41,00

#### JUSTIFICATIVAS QUANTO AOS DESVIOS DOS RESULTADOS ESPERADOS DOS INDICADORES:

##### Serviços ofertados (SEMCAS)

06 serviços ofertados no âmbito deste Programa. O Serviço de Proteção Social em Situação de Calamidade Pública não foi ofertado em razão de não haver Decretação de Calamidade no Município.

##### Pessoas com vínculos restabelecidos (SEMCAS)

Das 340 pessoas acolhidas, 64 foram reinseridas na família de origem e 75 tiveram seus vínculos familiares e comunitários reestabelecidos, o que totaliza 139 pessoas. Esse dado representa 41% das pessoas acolhidas com vínculos restabelecidos

##### Principais entregas à Sociedade

Foram acompanhadas 396 famílias/indivíduos pelo Serviço de Proteção e Atendimento Especializado a Famílias e Indivíduos-PAEF através de 1.933 atendimentos individualizados 817 visitas domiciliares e 107 atividades grupais. No Serviço Especializado em Abordagem Social, foram abordadas 798 pessoas através 2.144 abordagens, sendo identificadas 431 novas pessoas em situação de rua. Foram encaminhadas 592 pessoas à rede socioassistencial e de outras políticas públicas, foram realizadas 39 ações em parceria com o CAPS AD, Polícia Civil, Coordenação das Feiras e Mercados/SEMAPA, Conselhos Tutelares, Guarda Municipal, CREAS, Delegacia Regional do Trabalho e outros órgãos do Sistema de Garantia de Direitos. No Serviço de Proteção Social Especial a Adolescentes em Cumprimento de Medidas Socioeducativas, foram acompanhados 202 adolescentes e jovens. O Serviço Especializado para Pessoas em Situação de Rua através dos Centros Pop's atendeu 1.120 pessoas com atendimentos individuais, 2.372 foram encaminhadas a serviços, programas, projetos e benefícios socioassistenciais. Foram acompanhadas 209 famílias e indivíduos e realizadas 42 visitas domiciliares. O principal resultado foi o desligamento de 37 pessoas do Serviço em razão da superação da vivência em rua, por autonomia financeira e recambio. O Serviço de Proteção Social Especial para Pessoas com Deficiência e Idosas atendeu 180 pessoas no Centro Dia Adulto e Infantil e nos CREAS. A SEMCAS para o enfrentamento do trabalho infantil em parceria com outros órgãos, realizou 14 ações que se desdobraram em 107 atividades. Nos serviços de Proteção Social Especial de Alta Complexidade foram ofertados em unidades de Acolhimento Institucional, Repúblicas e Família Acolhedora foram acolhidas 340 pessoas. Destes, 64 acolhidos foram reinseridos nas famílias de origem; 75 com vínculos familiares e comunitários reestabelecidos e 59 adquiriram autonomia financeira.

##### Fatores Positivos/Negativos

Contribuíram para os resultados a recomposição das equipes, retorno de atividades em grupo, visitas domiciliares e institucionais, fortalecimento da articulação e parcerias com atores envolvidos no atendimento às pessoas e famílias com direitos violados; organização das famílias de pessoas com deficiência. Participação e novos atores no COMITÊ Municipal Intersetorial de Prevenção e Enfrentamento ao Trabalho Infantil: Ordem dos Advogados do Brasil, Procuradoria Regional do Trabalho, Secretaria Municipal de Cultura e Desporto e Lazer e 16ª Tribunal Regional do Trabalho e articulação com a Superintendência Regional do Trabalho para encaminhamento e inserção de adolescentes e jovens ao Programa Jovem Aprendiz. Alguns elementos interferiram no alcance de melhores resultados do Programa: equipes de referência reduzidas e incompletas, assim como, de educadores e pessoal administrativo, para desenvolver as atividades previstas em cada serviço; ausência de Coordenação de serviços e unidades; demora no atendimento de demandas logísticas/administrativas (consertos, reparos, manutenção, dedetizações, capina e dentre outros) e estrutura física de algumas unidades inadequadas para funcionamento do serviço, a exemplo do Centro Pop Centro, falta ou insuficiência de alguns equipamentos, materiais pedagógicos, materiais de expediente, higiene, limpeza, lanche e benefícios eventuais considerados necessários à oferta dos serviços; ausência de auxílio transporte para os adolescentes em cumprimento de medida socioeducativa; retorno às restrições de atividades em grupo devido às constantes variantes do COVID 19 em circulação, associada à vulnerabilidade de saúde de muitas famílias acompanhadas, deficiência na oferta do serviço de transporte, internet, aparelho telefônico e serviço de segurança nas unidades; demora nos trâmites administrativos dos recâmbios ou não oferta deste, ausência



# MUNICÍPIO DE SÃO LUIS

## PLANO PLURIANUAL - PPA - Exercício 2022 - 2025

### RELATÓRIO DE AVALIAÇÃO ANUAL DO PPA

#### EXERCÍCIO 2022

**Eixo Estruturante**            **2**    **CIDADE HUMANA**  
**Órgão**                            **25**    **SECRETARIA MUNICIPAL DA CRIANÇA E ASSISTÊNCIA SOCIAL**  
**Unidade**                        **901**    **FUNDO MUNICIPAL DE ASSISTENCIA SOCIAL**

de albergue para pessoas em Situação de Rua.

#### Conclusão

O Programa de Proteção Social Especial se faz necessário porque organiza um conjunto de serviços instituídos na Política de Assistência Social voltados para o enfrentamento das situações de risco social e pessoal por ocorrência de maus-tratos, violência física, negligência, abandono, abuso e exploração sexual, uso de substâncias psicoativas, cumprimento de medidas socioeducativas, situação de rua, afastamento do convívio familiar em razão de medidas protetivas, trabalho infantil e outras formas de violação de direitos em decorrência da orientação sexual, religiosa, raça e etnia, dentre outras. O atendimento à população por esse Programa, requer intervenções qualificadas, singularizadas, considerando o contexto familiar dos indivíduos e a complexidade das situações vivenciadas no interior das famílias ou no território. É pela via deste Programa que é garantida a proteção integral a famílias e indivíduos com direitos violados e vínculos familiares e comunitários frágeis e/ou rompidos, com adoção de estratégias de atenção sociofamiliar na perspectiva de reestruturação do grupo familiar e a elaboração de novas referências morais e efetivas no sentido de fortalecê-las nas suas funções de proteção, auto-organização e desenvolvimento da autonomia, além de incorporar ações que estejam voltadas a dar publicidade e enfrentamento às violações de direitos, a exemplo das ações estratégicas do Programa de Erradicação do Trabalho Infantil. Desta forma, manter esse Programa no escopo da PPA é importante e necessário, visto que agrega todos os serviços que estão voltados à mesma finalidade, enfrentamento às violações de direitos.

#### Análise Planejamento

-

<b>TOTAL DO PROGRAMA :</b>	<b>115,74</b>	<b>9.064.791,00</b>	<b>13.269.802,67</b>	<b>11.567.014,57</b>	<b>9.400.676,10</b>	<b>66,91</b>	<b>1,73</b>
<b>TOTAL DA UNIDADE :</b>	<b>129,08</b>	<b>18.791.313,00</b>	<b>27.744.683,14</b>	<b>25.015.961,97</b>	<b>18.428.767,22</b>	<b>63,81</b>	<b>2,02</b>



MUNICÍPIO DE SÃO LUIS

PLANO PLURIANUAL - PPA - Exercício 2022 - 2025

RELATÓRIO DE AVALIAÇÃO ANUAL DO PPA

EXERCÍCIO 2022

**Eixo Estruturante**      **2** CIDADE HUMANA  
**Órgão**                    **25** SECRETARIA MUNICIPAL DA CRIANÇA E ASSISTÊNCIA SOCIAL  
**Unidade**                **902** FUNDO MUN DOS DIREITOS DA CRIANÇA E DO ADOLESCENTE  
**Programa**               **205** Garantia dos Direitos Humanos da Criança e do Adolescente

**Objetivo**                Apoiar programas, projetos e serviços a serem desenvolvidos por órgãos públicos municipais e organizações da sociedade civil, bem como articulação e integração das instâncias de políticas públicas governamentais e sociedade civil na aplicação de instrumentos normativos e no funcionamento dos mecanismos de efetivação dos direitos de crianças e adolescentes; ações de mobilização para proteção integral, defesa e garantia dos direitos humanos de crianças e adolescentes.

Ações do Programa		Produto	Unidade de Medida	Planejado (A)	Executado (B)	%(B/A)=C	Dotação Inicial (D)	Dotação Atual (E)	Empenhado (F)	Liquidado (G)	%(F/E)=H	Índice Eficiência (C/H)
Código	Ação											
2161	Apoio Financeiro a Programas e Projetos de Órgãos Públicos e Organizações da Sociedade Civil	Projetos, Programas e Ações Apoiados	Unidade	90,00	30,00	33,33	7.400.000,00	7.400.000,00	5.936.691,04	4.745.633,04	80,23	<b>0,42</b>
2162	Incentivo ao Acolhimento de Crianças e Adolescentes	Crianças e Adolescentes Atendidos	Percentual	80,00	0,00	0,00	350.000,00	350.000,00	0,00	0,00	0,00	<b>0,00</b>
2164	Apoio Financeiro a Pesquisas e Planos voltados à Política de Atendimento à Criança e Adolescente	Pesquisas e planos apoiados	Unidade	300,00	0,00	0,00	650.000,00	650.000,00	0,00	0,00	0,00	<b>0,00</b>
2165	Fortalecimento e Divulgação da Política de Garantia dos Direitos da Criança e do Adolescente	Pesquisa, Diagnóstico e Planos Municipais Elaborados, Monitorados, Revisados	Unidade	6,00	4,00	66,67	1.813.290,00	1.813.290,00	509.405,72	473.157,12	28,09	<b>2,37</b>

**Indicador Do Programa**

Indicador	Unidade de Medida	Resultado	
		Esperado	Apurado
Pesquisa, diagnostico, planos elaborados, monitorados e revisados	Unidade	1,00	0,00
Projetos financiados e executados	Unidade	19,00	30,00
Campanhas realizadas	Unidade	1,00	2,00
Ações de enfrentamento da violência contra crianças e adolescentes	Unidade	3,00	4,00



# MUNICÍPIO DE SÃO LUIS

## PLANO PLURIANUAL - PPA - Exercício 2022 - 2025

### RELATÓRIO DE AVALIAÇÃO ANUAL DO PPA

#### EXERCÍCIO 2022

**Eixo Estruturante**            **2 CIDADE HUMANA**  
**Órgão**                        **25 SECRETARIA MUNICIPAL DA CRIANÇA E ASSISTÊNCIA SOCIAL**  
**Unidade**                    **902 FUNDO MUN DOS DIREITOS DA CRIANÇA E DO ADOLESCENTE**

Capacitações realizadas	Unidade	4,00	5,00
Recursos voltados para a redução dos indicadores vulnerabilidades de crianças e adolescentes	Real	3.707.000,00	5.936.691,04
Crianças e adolescentes atendidas	Unidade	1.808,00	4.564,00

#### JUSTIFICATIVAS QUANTO AOS DESVIOS DOS RESULTADOS ESPERADOS DOS INDICADORES:

##### Recursos voltados para a redução dos indicadores vulnerabilidades de crianças e adolescentes

foram executados um total de R\$ 5.936.691,04 referente aos repasses de recursos do fundo Municipal dos Direitos da Criança e do Adolescente aos 30 projetos sociais empenhados e as demais ações de contratação de consultoria à Conferência Municipal dos Direitos da Criança e do Adolescente e produção e distribuição de aos materiais gráficos para realização das ações de fortalecimento do CMDCA e campanhas de combate ao trabalho Infantil ,enfrentamento a violência sexual de crianças e adolescentes .

##### Capacitações realizadas

A 12ª Conferência teve como tema central "Situação dos direitos humanos de crianças e adolescentes em tempos de pandemia pela Covid-19: violações e vulnerabilidades de crianças e adolescentes, ações necessárias para reparação e garantia de políticas de proteção integral, com respeito à diversidade", foram capacitadas aproximadamente 120 pessoas , realização de um Painel sobre a Lei Henri Borel promovida pelo CMDCA com o apoios do Ministério Público ,com a palestra ministrada pelo Promotor de Justiça dr. Mário Thadeu Marques ,foram capacitados aproximadamente 80 pessoas Caminhada pelo Enfrentamento à Violência Sexual contra Crianças e adolescentes - evento organizado pelos 10 Conselhos Tutelares, com apoio do FMDCA, participação do CMDCA , Organizações da sociedade civil organizada, Poder Público, técnicos de Programas, Projetos e Serviços de Atendimento à Crianças e Adolescentes, representantes do Ministério Público, Defensoria Público e crianças e adolescentes atendidas pelos projetos de organizações públicas e sociais; Painel Alusivo ao Dia Nacional de Enfrentamento ao Abuso e Exploração Sexual contra Crianças e Adolescentes , realizado em parceria com o Ministério Público Estadual e a Câmara de Vereadores de São Luís - MA; V Encontro do Sistema de Garantia de Direitos: Violência Sexual contra Crianças e Adolescentes: práticas e perspectivas preventivas, em parceria com a Plan International; Formação em parceria com a Secretaria Estadual de Direitos Humanos sobre O SIPIA com os dez conselhos tutelares de São Luís foram capacitados os 50 conselheiros tutelares . Apoio a semana de combate aos Trabalho Infantil realizado pelo FEPETIMA com a capacitação e sensibilização de professores e educadores de escolas municipais que ficam próximas ao cemitérios .

##### Ações de enfrentamento da violência contra crianças e adolescentes

Caminhada pelo Enfrentamento à Violência Sexual contra Crianças e adolescentes - evento organizado pelos 10 Conselhos Tutelares, com apoio do FMDCA, participação do CMDCA , Organizações da sociedade civil organizada, Poder Público, técnicos de Programas, Projetos e Serviços de Atendimento à Crianças e Adolescentes, representantes do Ministério Público, Defensoria Público e crianças e adolescentes atendidas pelos projetos de organizações públicas e sociais;

18/05 - Painel Alusivo ao Dia Nacional de Enfrentamento ao Abuso e Exploração Sexual contra Crianças e Adolescentes , realizado em parceria com o Ministério Público Estadual e a Câmara de Vereadores de São Luís - MA; 17 e 19/05 - V Encontro do Sistema de Garantia de Direitos: Violência Sexual contra Crianças e Adolescentes: práticas e perspectivas preventivas, em parceria com a Plan International;

Além dessa atividades Além das atividades macro acima mencionadas, foram realizadas ações nos territórios de abrangência dos Centros Especializados de Assistência Social - CREAS e Conselhos Tutelares. O Conselho Municipal da Condição Feminina organizou Rodas de Diálogos sobre a Violência Sexual contra Crianças e Adolescentes em Escolas da Rede Municipal de Ensino.

#### Crianças e adolescentes atendidas



## MUNICÍPIO DE SÃO LUIS

### PLANO PLURIANUAL - PPA - Exercício 2022 - 2025

### RELATÓRIO DE AVALIAÇÃO ANUAL DO PPA

### EXERCÍCIO 2022

**Eixo Estruturante**            2    **CIDADE HUMANA**  
**Órgão**                            25    **SECRETARIA MUNICIPAL DA CRIANÇA E ASSISTÊNCIA SOCIAL**  
**Unidade**                        902    **FUNDO MUN DOS DIREITOS DA CRIANÇA E DO ADOLESCENTE**

#### JUSTIFICATIVAS QUANTO AOS DESVIOS DOS RESULTADOS ESPERADOS DOS INDICADORES:

meta superada devido um apoio de projetos sociais com maior diversidade de atendimento às crianças e adolescentes em situação de vulnerabilidade e risco social

#### **Pesquisa, diagnóstico, planos elaborados, monitorados e revisados**

não houve nenhuma pesquisa realizada pelo CMDCA apoiada com recursos do Fundo Municipal da Criança e do Adolescente, não houve realização de Chamamento Público para essa linha em 2022.

#### **Projetos financiados e executados**

meta adequada conforme aprovação de projetos pelo edital nº 02/CMDCA 2021

#### **Campanhas realizadas**

realizamos em parceria com o FEPETIMA a campanha de combate ao trabalho infantil e realizamos através do Comitê de enfrentamento ao abuso e exploração sexual de crianças e adolescentes uma campanha contra exploração sexual de crianças e adolescentes ,ambas campanhas tiveram produção e distribuição de materiais gráficos

#### **Principais entregas à Sociedade**

Desenvolvimento de programas e projetos complementares da política de promoção, proteção, defesa e atendimento dos direitos da criança e do adolescente, em conformidade aos Planos Municipais existentes; no período de doze meses, voltados para crianças adolescentes nas seguintes situações: situação de rua , trabalho infantil, crianças vítimas de abuso e exploração sexual, incentivo ao protagonismo juvenil, crianças e adolescentes com deficiência ,apoio às ações complementares de educação ,saúde e esporte e lazer. Os projetos foram realizados em ações conjuntas, que incluíram iniciativas efetivas para a melhoria na qualidade de vida das pessoas atendidas. Buscou-se uma transformação e desenvolvimento social na vida de crianças e adolescentes em vulnerabilidade e risco social que foram atendidos pelos projetos sociais. Foram atendidos nos projetos sociais quatro mil e quinhentos e sessenta e quatro crianças e adolescentes (4.564 c/a), contemplados alunos das escolas municipais e 28 Organizações da Sociedade Civil da Rede Amiga da Criança. Contribuindo para o fortalecimento do Sistema de Garantia de Direitos de Crianças e Adolescentes .

Desenvolvimento de programas e projetos complementares da política de promoção, proteção, defesa e atendimento dos direitos da criança e do adolescente, em conformidade aos Planos Municipais existentes; no período de doze meses, voltados para crianças adolescentes nas seguintes situações: situação de rua , trabalho infantil, crianças vítimas de abuso e exploração sexual, incentivo ao protagonismo juvenil, crianças e adolescentes com deficiência ,apoio às ações complementares de educação ,saúde e esporte e lazer. Os projetos foram realizados em ações conjuntas, que incluíram iniciativas efetivas para a melhoria na qualidade de vida das pessoas atendidas. Buscou-se uma transformação e desenvolvimento social na vida de crianças e adolescentes em vulnerabilidade e risco social que foram atendidos pelos projetos sociais. Foram atendidos nos projetos sociais quatro mil e quinhentos e sessenta e quatro crianças e adolescentes (4.564 c/a), contemplados alunos das escolas municipais e 28 Organizações da Sociedade Civil da Rede Amiga da Criança. Contribuindo para o fortalecimento do Sistema de Garantia de Direitos de Crianças e Adolescentes .

Desenvolvimento de programas e projetos complementares da política de promoção, proteção, defesa e atendimento dos direitos da criança e do adolescente, em conformidade aos Planos Municipais existentes; no período de doze meses, voltados para crianças adolescentes nas seguintes situações: situação de rua , trabalho infantil, crianças vítimas de abuso e exploração sexual, incentivo ao protagonismo juvenil, crianças e adolescentes com deficiência ,apoio às ações complementares de educação ,saúde e esporte e lazer. Os projetos foram realizados em ações conjuntas, que incluíram iniciativas efetivas para a melhoria na qualidade de vida das pessoas atendidas. Buscou-se uma transformação e desenvolvimento social na vida de crianças e adolescentes em vulnerabilidade e risco social que foram atendidos pelos projetos sociais. Foram atendidos nos projetos sociais quatro mil e quinhentos e sessenta e quatro crianças e adolescentes (4.564 c/a),



## MUNICÍPIO DE SÃO LUIS

### PLANO PLURIANUAL - PPA - Exercício 2022 - 2025

### RELATÓRIO DE AVALIAÇÃO ANUAL DO PPA

### EXERCÍCIO 2022

**Eixo Estruturante**            **2 CIDADE HUMANA**  
**Órgão**                        **25 SECRETARIA MUNICIPAL DA CRIANÇA E ASSISTÊNCIA SOCIAL**  
**Unidade**                    **902 FUNDO MUN DOS DIREITOS DA CRIANÇA E DO ADOLESCENTE**

contemplados alunos das escolas municipais e 28 Organizações da Sociedade Civil da Rede Amiga da Criança. Contribuindo para o fortalecimento do Sistema de Garantia de Direitos de Crianças e Adolescentes .

#### Fatores Positivos/Negativos

Fatores positivos – Recebemos uma quantidade maior de projetos ,no total de 102 projetos , sendo 55 aprovados e 30 projetos já contemplados com recursos do Fundo Municipal dos Direitos da Criança e do Adolescente, promovendo um maior número de crianças e adolescentes atendidos ,no total de 4.564 crianças e adolescentes em situação de vulnerabilidade e risco social ,superando a meta prevista no PPA .Promovendo uma maior oportunidade para crianças e adolescentes do município de São Luís. Para um melhor funcionamento do CMDCA, houve a mudança de sede do CMDCA.

Fatores Negativos - elencadas a seguir: Encerramento da gestão do CMDCA, sem as devidas providências de substituição dos conselheiros em tempo hábil, o que ocasionou inúmeras dificuldades das mais diversas ordens; Demora nos trâmites administrativos dos processos de pagamentos dos projetos e aditivos de prazos dos projetos executados com recursos do FMDCA; dificultando o início da execução de alguns projetos . A falta de um profissional da área de designer gráfico/ ou comunicação no quadro de servidores deste CMDCA, tendo em vista as atividades permanentes, como por exemplo as campanhas periódicas que se realiza e as dificuldades para a aquisição/elaboração de peças comunicação; não houve apoio a projetos na área de comunicação social. Atrasos nos repasses de recursos do tesouro ao FMDCA e atrasos de recursos as Organizações contempladas com os projetos ;

Fatores positivos – Recebemos uma quantidade maior de projetos ,no total de 102 projetos , sendo 55 aprovados e 30 projetos já contemplados com recursos do Fundo Municipal dos Direitos da Criança e do Adolescente, promovendo um maior número de crianças e adolescentes atendidos ,no total de 4.564 crianças e adolescentes em situação de vulnerabilidade e risco social ,superando a meta prevista no PPA .Promovendo uma maior oportunidade para crianças e adolescentes do município de São Luís. Para um melhor funcionamento do CMDCA, houve a mudança de sede do CMDCA.

Fatores Negativos - elencadas a seguir: Encerramento da gestão do CMDCA, sem as devidas providências de substituição dos conselheiros em tempo hábil, o que ocasionou inúmeras dificuldades das mais diversas ordens; Demora nos trâmites administrativos dos processos de pagamentos dos projetos e aditivos de prazos dos projetos executados com recursos do FMDCA; dificultando o início da execução de alguns projetos . A falta de um profissional da área de designer gráfico/ ou comunicação no quadro de servidores deste CMDCA, tendo em vista as atividades permanentes, como por exemplo as campanhas periódicas que se realiza e as dificuldades para a aquisição/elaboração de peças comunicação; não houve apoio a projetos na área de comunicação social. Atrasos nos repasses de recursos do tesouro ao FMDCA e atrasos de recursos as Organizações contempladas com os projetos ;

Fatores positivos – Recebemos uma quantidade maior de projetos ,no total de 102 projetos , sendo 55 aprovados e 30 projetos já contemplados com recursos do Fundo Municipal dos Direitos da Criança e do Adolescente, promovendo um maior número de crianças e adolescentes atendidos ,no total de 4.564 crianças e adolescentes em situação de vulnerabilidade e risco social ,superando a meta prevista no PPA .Promovendo uma maior oportunidade para crianças e adolescentes do município de São Luís. Para um melhor funcionamento do CMDCA, houve a mudança de sede do CMDCA.

Fatores Negativos - elencadas a seguir: Encerramento da gestão do CMDCA, sem as devidas providências de substituição dos conselheiros em tempo hábil, o que ocasionou inúmeras dificuldades das mais diversas ordens; Demora nos trâmites administrativos dos processos de pagamentos dos projetos e aditivos de prazos dos projetos executados com recursos do FMDCA; dificultando o início da execução de alguns projetos . A falta de um profissional da área de designer gráfico/ ou comunicação no quadro de servidores deste CMDCA, tendo em vista as atividades permanentes, como por exemplo as campanhas periódicas que se realiza e as dificuldades para a aquisição/elaboração de peças comunicação; não houve apoio a projetos na área de comunicação social. Atrasos nos repasses de recursos do tesouro ao FMDCA e atrasos de recursos as Organizações contempladas com os projetos ;

#### Conclusão

Necessário agilidade quanto aos trâmites administrativos junto a SEMCAS e outros órgãos da Prefeitura Municipal; Maior efetividade nos aditivos de Prazos dos Projetos;  
Descentralização dos processos Licitatórios; Desenvolvimento de ações permanentes de monitoramento dos projetos apoiados com recursos financeiros do Fundo Municipal dos Direitos da Criança e



# MUNICÍPIO DE SÃO LUIS

## PLANO PLURIANUAL - PPA - Exercício 2022 - 2025

### RELATÓRIO DE AVALIAÇÃO ANUAL DO PPA

#### EXERCÍCIO 2022

**Eixo Estruturante**            **2 CIDADE HUMANA**  
**Órgão**                        **25 SECRETARIA MUNICIPAL DA CRIANÇA E ASSISTÊNCIA SOCIAL**  
**Unidade**                    **902 FUNDO MUN DOS DIREITOS DA CRIANÇA E DO ADOLESCENTE**

do Adolescente; Necessário a criação de um sistema informatizado de dados acerca das informações de programas e projetos crianças e adolescentes; Efetivação nos repasses do Tesouro Municipal aplicação de fonte 119 provenientes da arrecadação dos 10% do Imposto de Renda dos Servidores municipais para o Fundo Municipal dos Direitos da Criança e do Adolescente para apoiar um maior numero de projetos e consequentemente atender um maior numero de crianças e adolescentes em situação de vulnerabilidade e risco social.

Necessário agilidade quanto aos trâmites administrativos junto a SEMCAS e outros órgãos da Prefeitura Municipal; Maior efetividade nos aditivos de Prazos dos Projetos; Descentralização dos processos Licitatórios; Desenvolvimento de ações permanentes de monitoramento dos projetos apoiados com recursos financeiros do Fundo Municipal dos Direitos da Criança e do Adolescente; Necessário a criação de um sistema informatizado de dados acerca das informações de programas e projetos crianças e adolescentes; Efetivação nos repasses do Tesouro Municipal aplicação de fonte 119 provenientes da arrecadação dos 10% do Imposto de Renda dos Servidores municipais para o Fundo Municipal dos Direitos da Criança e do Adolescente para apoiar um maior numero de projetos e consequentemente atender um maior numero de crianças e adolescentes em situação de vulnerabilidade e risco social.

Necessário agilidade quanto aos trâmites administrativos junto a SEMCAS e outros órgãos da Prefeitura Municipal; Maior efetividade nos aditivos de Prazos dos Projetos; Descentralização dos processos Licitatórios; Desenvolvimento de ações permanentes de monitoramento dos projetos apoiados com recursos financeiros do Fundo Municipal dos Direitos da Criança e do Adolescente; Necessário a criação de um sistema informatizado de dados acerca das informações de programas e projetos crianças e adolescentes; Efetivação nos repasses do Tesouro Municipal aplicação de fonte 119 provenientes da arrecadação dos 10% do Imposto de Renda dos Servidores municipais para o Fundo Municipal dos Direitos da Criança e do Adolescente para apoiar um maior numero de projetos e consequentemente atender um maior numero de crianças e adolescentes em situação de vulnerabilidade e risco social.

#### Análise Planejamento

-  
-  
-

<b>TOTAL DO PROGRAMA :</b>	<b>58,33</b>	<b>10.213.290,00</b>	<b>10.213.290,00</b>	<b>6.446.096,76</b>	<b>5.218.790,16</b>	<b>27,08</b>	<b>2,15</b>
<b>TOTAL DA UNIDADE :</b>	<b>58,33</b>	<b>10.213.290,00</b>	<b>10.213.290,00</b>	<b>6.446.096,76</b>	<b>5.218.790,16</b>	<b>27,08</b>	<b>2,15</b>
<b>TOTAL DO ORGÃO :</b>	<b>116,21</b>	<b>29.004.603,00</b>	<b>37.957.973,14</b>	<b>31.462.058,73</b>	<b>23.647.557,38</b>	<b>57,13</b>	<b>2,03</b>



# MUNICÍPIO DE SÃO LUIS

## PLANO PLURIANUAL - PPA - Exercício 2022 - 2025

### RELATÓRIO DE AVALIAÇÃO ANUAL DO PPA

#### EXERCÍCIO 2022

**Eixo Estruturante** 2 CIDADE HUMANA  
**Órgão** 33 SECRETARIA MUNICIPAL DE INOVAÇÃO, SUSTENTABILIDADE E PROJETOS ESPECIAIS  
**Unidade** 101 SECRETARIA MUNICIPAL DE INOVAÇÃO, SUSTENTABILIDADE E PROJETOS ESPECIAIS  
**Programa** 213 Caminhos e Moradas São Luís  
**Objetivo** Desenvolver estudos, ações e projetos voltados para drenagem, moradia e mobilidade urbana de São Luís.

Ações do Programa		Produto	Unidade de Medida	Planejado (A)	Executado (B)	%(B/A)=C	Dotação Inicial (D)	Dotação Atual (E)	Empenhado (F)	Liquidado (G)	%(F/E)=H	Índice Eficiência (C/H)
Código	Ação											
1007	Estudos e Projetos de Mobilidade Urbana Sustentável para São Luís	Estudos e Planos de Mobilidade para São Luís Realizados	Unidade	2,00	0,00	0,00	10.000,00	10.000,00	0,00	0,00	0,00	0,00

#### Indicador Do Programa

Indicador	Unidade de Medida	Resultado	
		Esperado	Apurado
População atendida com Projetos de Mobilidade Urbana para São Luís	UNIDADE	162.373,00	0,00

#### JUSTIFICATIVAS QUANTO AOS DESVIOS DOS RESULTADOS ESPERADOS DOS INDICADORES:

##### População atendida com Projetos de Mobilidade Urbana para São Luís

Não houve investimentos com Bens/Obras/Serviços previstos nas ações no âmbito do Programa em 2022. Portanto ficamos impossibilitados de avalia-lo

##### Principais entregas à Sociedade

Na Ação: Estudos e Projetos de Mobilidade Urbana Sustentável para São Luís

Referente ao exercício/2022, não foram realizados investimentos nesta ação do Programa, pois não houve priorização da ação pela gestão que concentrou esforços na execução dos programas de Cultura, Patrimônio e Turismo, Pro Saneamento e São Luís Inteligente.

Na Ação: Construção de Conjunto Habitacional e Unidades Comerciais no Polo Coroadinho

Referente ao exercício/2022, não foram realizados investimentos nesta ação do Programa, pois não houve priorização da ação pela gestão que concentrou esforços na execução dos programas de Cultura, Patrimônio e Turismo, Pro Saneamento e São Luís Inteligente.





# MUNICÍPIO DE SÃO LUIS

## PLANO PLURIANUAL - PPA - Exercício 2022 - 2025

### RELATÓRIO DE AVALIAÇÃO ANUAL DO PPA

#### EXERCÍCIO 2022

**Eixo Estruturante**        **2**    **CIDADE HUMANA**  
**Órgão**                    **33**    **SECRETARIA MUNICIPAL DE INOVAÇÃO, SUSTENTABILIDADE E PROJETOS ESPECIAIS**  
**Unidade**                **101**    **SECRETARIA MUNICIPAL DE INOVAÇÃO, SUSTENTABILIDADE E PROJETOS ESPECIAIS**

#### Fatores Positivos/Negativos

##### Pontos Negativos

- Não foram realizados investimentos nesta ação do Programa

#### Conclusão

Como as ações do Programa vinculadas a Secretaria Municipal de Inovação, Sustentabilidade e Projetos Especiais ainda não foram iniciadas, ficamos impossibilitados de avaliar subjetivamente se o Programa irá atingir aos objetivos a que se propõe.

#### Análise Planejamento

-

<b>TOTAL DO PROGRAMA :</b>	<b>0,00</b>	<b>10.000,00</b>	<b>10.000,00</b>	<b>0,00</b>	<b>0,00</b>	<b>0,00</b>	
<b>TOTAL DA UNIDADE :</b>	<b>0,00</b>	<b>10.000,00</b>	<b>10.000,00</b>	<b>0,00</b>	<b>0,00</b>	<b>0,00</b>	
<b>TOTAL DO ORGÃO :</b>	<b>0,00</b>	<b>10.000,00</b>	<b>10.000,00</b>	<b>0,00</b>	<b>0,00</b>	<b>0,00</b>	
<b>TOTAL DO EIXO ESTRUTURANTE :</b>	<b>4.826,64</b>	<b>416.708.748,00</b>	<b>529.645.990,14</b>	<b>490.716.739,28</b>	<b>433.578.527,92</b>	<b>2.293,63</b>	<b>2,10</b>



# MUNICÍPIO DE SÃO LUIS

## PLANO PLURIANUAL - PPA - Exercício 2022 - 2025

### RELATÓRIO DE AVALIAÇÃO ANUAL DO PPA

#### EXERCÍCIO 2022

Eixo Estruturante 3 CIDADE LEGAL

Órgão 1 CAMARA MUNICIPAL

Unidade 101 CAMARA MUNICIPAL

Programa 411 Legislativo

Objetivo Implementar ações que contribuam com a realização das atividades legislativas e executivas de forma efetiva, racional, buscando melhores resultados para a sociedade.

Ações do Programa		Produto	Unidade de Medida	Planejado (A)	Executado (B)	%(B/A)=C	Dotação Inicial (D)	Dotação Atual (E)	Empenhado (F)	Liquidado (G)	%(F/E)=H	Índice Eficiência (C/H)
Código	Ação											
2138	Pessoal e Encargos Sociais	Folha paga	Percentual	200,00	0,00	0,00	75.074.182,00	80.925.830,52	0,00	0,00	0,00	0,00

#### Indicador Do Programa

Indicador	Unidade de Medida	Resultado	
		Esperado	Apurado

TOTAL DO PROGRAMA :	0,00	75.074.182,00	80.925.830,52	0,00	0,00	0,00
TOTAL DA UNIDADE :	0,00	75.074.182,00	80.925.830,52	0,00	0,00	0,00
TOTAL DO ORGÃO :	0,00	75.074.182,00	80.925.830,52	0,00	0,00	0,00



# MUNICÍPIO DE SÃO LUIS

## PLANO PLURIANUAL - PPA - Exercício 2022 - 2025

### RELATÓRIO DE AVALIAÇÃO ANUAL DO PPA

#### EXERCÍCIO 2022

**Eixo Estruturante** 3 CIDADE LEGAL  
**Órgão** 11 GOVERNADORIA DO MUNICÍPIO  
**Unidade** 101 SECRETARIA MUNICIPAL DE GOVERNO  
**Programa** 229 Gestão Participativa e Cidadania  
**Objetivo** Implantar e manter estratégias que assegurem a participação social na formulação, acompanhamento e avaliação das políticas públicas.

Ações do Programa		Produto	Unidade de Medida	Planejado (A)	Executado (B)	% (B/A) = C	Dotação Inicial (D)	Dotação Atual (E)	Empenhado (F)	Liquidado (G)	% (F/E) = H	Índice Eficiência (C/H)
Código	Ação											
2032	Promoção e Fortalecimento dos Conselhos e da Participação Social	Conselhos mantidos	Unidade	3,00	1,00	33,33	390.195,00	270.195,00	0,00	0,00	0,00	0,00
2033	Apoio às Demandas da Sociedade Civil	Emendas parlamentares	Unidade	400,00	175,00	43,75	39.727.143,00	1.426.819,95	91.971,20	91.971,20	6,45	6,79

#### Indicador Do Programa

Indicador	Unidade de Medida	Resultado	
		Esperado	Apurado
Reuniões e/ou conferências realizadas	Unidade	6,00	6,00
Emendas parlamentares em relação ao orçamento (SEMGOV)	UNIDADE	200,00	175,00

#### JUSTIFICATIVAS QUANTO AOS DESVIOS DOS RESULTADOS ESPERADOS DOS INDICADORES:

##### Emendas parlamentares em relação ao orçamento (SEMGOV)

A intempestividade com que os Vereadores solicitam as mudanças, se torna um ponto negativo para o processamento das Emendas.

##### Reuniões e/ou conferências realizadas

##### Principais entregas à Sociedade

O objetivo das emendas parlamentares é o de atender às necessidades da população, sendo essas solicitadas pelos Vereadores que apresentam valor definido com plano/projeto e Instituição a quem será direcionada a referida emenda. Vale ressaltar que cabe às Secretarias Municipais apontadas no projeto, a responsabilidade em executar o projeto junto à Instituição.

##### Fatores Positivos/Negativos



# MUNICÍPIO DE SÃO LUIS

## PLANO PLURIANUAL - PPA - Exercício 2022 - 2025

### RELATÓRIO DE AVALIAÇÃO ANUAL DO PPA

#### EXERCÍCIO 2022

**Eixo Estruturante**      **3 CIDADE LEGAL**  
**Órgão**                    **11 GOVERNADORIA DO MUNICIPIO**  
**Unidade**                **101 SECRETARIA MUNICIPAL DE GOVERNO**

Vários dos cancelamentos, solicitados pelos vereadores, se deram em função da mudança de Instituição e Secretaria, não havendo nesses casos, alteração do número de Decreto já assinado e publicado. Contudo, quando a mudança se referiu à mudança de valores antes apresentados, novo número de Decreto foi solicitado.

A intempestividade com que os Vereadores solicitam as mudanças, se torna um ponto negativo para o processamento das Emendas.

#### Conclusão

As emendas para o ano de 2022 tiveram por base à aprovação da LOA 2021/2022 já com seus valores estipulados na mesma. O valor Integral Discricionário R\$ 681.564,81, valor Integral Saúde R\$ 681.564,81, sendo o valor total para cada vereador de R\$ 1.363.129,62. Portanto, por meio das emendas os parlamentares podem incrementar a proposta encaminhada pelo Poder Executivo, visando uma melhor alocação dos recursos públicos. É uma oportunidade de atender as demandas das comunidades que representam.

#### Análise Planejamento

-

<b>TOTAL DO PROGRAMA :</b>	<b>93,75</b>	<b>40.117.338,00</b>	<b>1.697.014,95</b>	<b>91.971,20</b>	<b>91.971,20</b>	<b>3,22</b>	<b>29,09</b>
----------------------------	--------------	----------------------	---------------------	------------------	------------------	-------------	--------------



# MUNICÍPIO DE SÃO LUIS

## PLANO PLURIANUAL - PPA - Exercício 2022 - 2025

### RELATÓRIO DE AVALIAÇÃO ANUAL DO PPA

#### EXERCÍCIO 2022

**Eixo Estruturante** 3 CIDADE LEGAL  
**Órgão** 11 GOVERNADORIA DO MUNICÍPIO  
**Unidade** 101 SECRETARIA MUNICIPAL DE GOVERNO  
**Programa** 403 Gestão Administrativa e de Pessoas  
**Objetivo** Implementar as ações administrativas que contribuam com a finalidade expressa na Lei de Criação do Órgão.

Ações do Programa		Produto	Unidade de Medida	Planejado (A)	Executado (B)	%(B/A)=C	Dotação Inicial (D)	Dotação Atual (E)	Empenhado (F)	Liquidado (G)	%(F/E)=H	Índice Eficiência (C/H)
Código	Ação											
2138	Pessoal e Encargos Sociais	Folha paga	Percentual	2.500,00	100,00	4,00	137.816.550,00	133.979.490,00	131.310.768,35	131.115.392,85	98,01	0,04
2141	Custeio e Investimento	Ações Realizadas	Percentual	4.500,00	100,00	2,22	29.949.355,00	20.597.555,35	15.518.422,85	13.710.887,65	75,34	0,03

#### Indicador Do Programa

Indicador	Unidade de Medida	Resultado	
		Esperado	Apurado

TOTAL DO PROGRAMA : 100,00 33.553.181,00 30.915.409,07 29.365.838,24 28.965.256,10 86,67 1,15



# MUNICÍPIO DE SÃO LUIS

## PLANO PLURIANUAL - PPA - Exercício 2022 - 2025

### RELATÓRIO DE AVALIAÇÃO ANUAL DO PPA

#### EXERCÍCIO 2022

**Eixo Estruturante** 3 CIDADE LEGAL  
**Órgão** 11 GOVERNADORIA DO MUNICIPIO  
**Unidade** 101 SECRETARIA MUNICIPAL DE GOVERNO  
**Programa** 408 Gestão e Planejamento Estratégico  
**Objetivo** Formular, coordenar, orientar e integrar o planejamento (estratégico, orçamentário e consorciado) de São Luís.

Ações do Programa		Produto	Unidade de Medida	Planejado (A)	Executado (B)	%(B/A)=C	Dotação Inicial (D)	Dotação Atual (E)	Empenhado (F)	Liquidado (G)	%(F/E)=H	Índice Eficiência (C/H)
Código	Ação											
2218	Consórcios Públicos	Consórcios Públicos Implantados	Percentual	25,00	0,00	0,00	25.800,00	25.800,00	25.800,00	25.800,00	100,00	0,00

#### Indicador Do Programa

Indicador	Unidade de Medida	Resultado	
		Esperado	Apurado

TOTAL DO PROGRAMA :	0,00	25.800,00	25.800,00	25.800,00	25.800,00	100,00	0,00
TOTAL DA UNIDADE :	77,50	73.696.319,00	32.638.224,02	29.483.609,44	29.083.027,30	55,96	1,38



# MUNICÍPIO DE SÃO LUIS

## PLANO PLURIANUAL - PPA - Exercício 2022 - 2025

### RELATÓRIO DE AVALIAÇÃO ANUAL DO PPA

#### EXERCÍCIO 2022

**Eixo Estruturante** 3 CIDADE LEGAL  
**Órgão** 11 GOVERNADORIA DO MUNICÍPIO  
**Unidade** 102 GABINETE DA VICE-PREFEITA  
**Programa** 403 Gestão Administrativa e de Pessoas  
**Objetivo** Implementar as ações administrativas que contribuam com a finalidade expressa na Lei de Criação do Órgão.

Ações do Programa		Produto	Unidade de Medida	Planejado (A)	Executado (B)	%(B/A)=C	Dotação Inicial (D)	Dotação Atual (E)	Empenhado (F)	Liquidado (G)	%(F/E)=H	Índice Eficiência (C/H)
Código	Ação											
2138	Pessoal e Encargos Sociais	Folha paga	Percentual	1.500,00	100,00	6,67	2.847.100,00	3.317.603,75	3.138.446,60	3.138.446,60	94,60	0,07
2141	Custeio e Investimento	Ações Realizadas	Percentual	3.500,00	100,00	2,86	3.579.970,00	4.463.974,85	3.106.136,55	2.914.723,10	69,58	0,04
2163	Roda de Diálogos	Ações Realizadas	Unidade	20,00	5,00	25,00	423.583,00	225.103,28	205.345,78	205.345,78	91,22	0,27

#### Indicador Do Programa

Indicador	Unidade de Medida	Resultado	
		Esperado	Apurado

#### Principais entregas à Sociedade

Através do programa, no Dia das Mães, o Gabinete foi co-realizador da Feira Entre Mães, realizando a palestra de abertura "Reinventando Ser Mãe". A ação conjunta com o Projeto Entre Mães aconteceu no Multicenter Sebrae e ofereceu, ao público, o serviço de buffet, além de material gráfico (banner, folder e cartazes). O evento promoveu integração, sociabilidade e dispensou atenção especial à causa do empreendedorismo feminino. No Dia das Crianças, diversas ações foram desenvolvidas, por meio do Projeto Vem Brincar, idealizado pela equipe do Gabinete. Foram doados brinquedos educativos, além de lanches nutritivos para crianças de diversas comunidades nos bairros Vila Embratel, Vila Nova, Sá Viana, São Francisco e Jaracaty. As ações proporcionaram lazer, bem-estar e diversão. Na Semana da Consciência Negra, o Gabinete promoveu o evento Negritude: Identidade e Encantamento, durante 03 (três) dias, no Teatro da Cidade e outros pontos do Centro Histórico. A proposta foi levar conhecimentos de conscientização e respeito acerca da existência e participação da comunidade negra na sociedade, sob um aporte antirracista. Ensaio fotográfico com alunos da UEB Mário Andreazza, contação de histórias infantis, oficinas de turbantes e apresentações artísticas foram algumas das realizações do evento.



# MUNICÍPIO DE SÃO LUIS

## PLANO PLURIANUAL - PPA - Exercício 2022 - 2025

### RELATÓRIO DE AVALIAÇÃO ANUAL DO PPA

#### EXERCÍCIO 2022

**Eixo Estruturante**        **3**    **CIDADE LEGAL**  
**Órgão**                    **11**    **GOVERNADORIA DO MUNICIPIO**  
**Unidade**                **102**    **GABINETE DA VICE-PREFEITA**

Os recursos que abrangem as mídias sociais e equipamentos eletrônicos foram aquisições de notória importância para a participação deste órgão em solenidades e entregas para a sociedade, fortalecendo programas de referência entre gestão e usuário.

#### Fatores Positivos/Negativos

Em face a um quadro incerto, em um cenário ainda pandêmico onde as interações e promoções se faziam cada vez mais propensas a rigorosas nuances de distanciamento, o cumprimento das ações planejadas se manteve consistente, sem eventualidades que dificultasse sua implementação.

#### Conclusão

O desempenho das atividades do programa Roda de Diálogo foi promover ações capazes de criar relações de confiabilidade entre a sociedade e gestão, incentivando atividades fundamentadas no entretenimento e acolhimento da cultura, desenvolvendo métodos facilitadores de inclusão.

#### Análise Planejamento

<b>TOTAL DO PROGRAMA :</b>	<b>100,00</b>	<b>1.708.997,00</b>	<b>1.781.419,00</b>	<b>1.454.262,41</b>	<b>1.415.979,72</b>	<b>85,14</b>	<b>1,17</b>
<b>TOTAL DA UNIDADE :</b>	<b>100,00</b>	<b>1.708.997,00</b>	<b>1.781.419,00</b>	<b>1.454.262,41</b>	<b>1.415.979,72</b>	<b>85,14</b>	<b>1,17</b>





# MUNICÍPIO DE SÃO LUIS

## PLANO PLURIANUAL - PPA - Exercício 2022 - 2025

### RELATÓRIO DE AVALIAÇÃO ANUAL DO PPA

#### EXERCÍCIO 2022

**Eixo Estruturante** 3 CIDADE LEGAL  
**Órgão** 11 GOVERNADORIA DO MUNICÍPIO  
**Unidade** 103 PROCURADORIA GERAL DO MUNICÍPIO  
**Programa** 403 Gestão Administrativa e de Pessoas  
**Objetivo** Implementar as ações administrativas que contribuam com a finalidade expressa na Lei de Criação do Órgão.

Ações do Programa		Produto	Unidade de Medida	Planejado (A)	Executado (B)	%(B/A)=C	Dotação Inicial (D)	Dotação Atual (E)	Empenhado (F)	Liquidado (G)	%(F/E)=H	Índice Eficiência (C/H)
Código	Ação											
2138	Pessoal e Encargos Sociais	Folha paga	Percentual	2.000,00	100,00	5,00	117.542.460,00	117.542.460,00	105.634.024,65	105.634.024,65	89,87	0,06
2141	Custeio e Investimento	Ações Realizadas	Percentual	4.500,00	100,00	2,22	8.221.005,00	8.232.605,00	7.659.958,20	5.866.434,60	93,04	0,02

#### Indicador Do Programa

Indicador	Unidade de Medida	Resultado	
		Esperado	Apurado
Ações ganhas em relação ao total de ações (PGM)	Unidade	5.000,00	1.000,00
Pessoas beneficiadas (PGM)	Unidade	5.000,00	100.000,00

#### JUSTIFICATIVAS QUANTO AOS DESVIOS DOS RESULTADOS ESPERADOS DOS INDICADORES:

##### Ações ganhas em relação ao total de ações (PGM)

A atuação judicial e extrajudicial da PGM visa assegurar recursos para implementação e efetivação das políticas públicas municipais. Tendo em vista que o indicador sugere dados a respeito das "ações ganhas" em relação ao total de ações da PGM, cumpre notar que se trata de um indicador que não comporta uma aferição precisa, dado o grande número de variáveis envolvidas. Exemplificativamente, tem-se por exemplo situações em que chegaram a ser proferidas decisões favoráveis ao Município, porém ainda em caráter não definitivo, passíveis de reversão mediante interposição de recursos pelas partes contrárias. Há situações em que a decisão foi apenas parcialmente favorável, outras em que o objeto de tutela pelo Poder Judiciário é imaterial, inestimável, etc. Cabe rememorar também que há situações em que não podem ser caracterizadas como "ações ganhas" pelo Município, porém houve algum benefício resultante da defesa do ente, evitando prejuízos maiores ou a imposição de obrigações desfavoráveis, muito embora o ente não tenha sido "vitorioso" na demanda. Feitas tais considerações, e dada a própria imprecisão do indicador "Ações ganhas em relação ao total de ações", bem como a dificuldade de aferir dados objetivos quanto a ele em relação ao desempenho das ações finalísticas deste órgão diante das variáveis que envolvem a atuação em defesa do Município em Juízo, propõe-se a quantidade estimativa indicada.

##### Pessoas beneficiadas (PGM)

Não é possível mensurar o quantitativo de pessoas beneficiadas.



# MUNICÍPIO DE SÃO LUIS

## PLANO PLURIANUAL - PPA - Exercício 2022 - 2025

### RELATÓRIO DE AVALIAÇÃO ANUAL DO PPA

#### EXERCÍCIO 2022

**Eixo Estruturante**            **3 CIDADE LEGAL**  
**Órgão**                        **11 GOVERNADORIA DO MUNICIPIO**  
**Unidade**                    **103 PROCURADORIA GERAL DO MUNICIPIO**

#### Principais entregas à Sociedade

Relativamente ao ano de 2022, cumpre destacar, em termos de entregas relevantes à sociedade, a atuação da Procuradoria-Geral do Município nas funções de Consultoria e Assessoramento Jurídicos exercida junto aos demais órgãos municipais, contribuindo para respaldar juridicamente a tomada de decisões, prevenindo a ocorrência de situações danosas ao Erário e às políticas públicas, e viabilizando o planejamento e execução das políticas públicas. No que diz respeito ao desempenho da função de representação judicial em defesa dos interesses do Município, a Procuradoria obteve êxito no ajuizamento de ações judiciais em favor do ente público, garantindo, exemplificativamente a continuidade da prestação de serviços, da execução de políticas públicas, a obtenção de recursos para o Erário, dentre outras consequências positivas decorrentes da atuação da Procuradoria no polo ativo das demandas judiciais. Ainda quanto à atuação judicial do órgão, por intermédio do manejo diligente de defesas e recursos, a PGM evitou relevantes prejuízos ao Erário que poderiam decorrer de ações que visavam compelir o ente ao pagamento de obrigações de pagar, de fazer e de não fazer; defendeu e buscou garantir o exercício das garantias constitucionais do contraditório, da ampla defesa e do devido processo legal, imprescindíveis no Estado Democrático de Direito. Sob o ponto de vista fiscal, cumpre destacar também a importante contribuição da Procuradoria - juntamente com os demais órgãos municipais envolvidos - no que é pertinente à arrecadação da Dívida Ativa Municipal e na defesa do crédito tributário regularmente constituído, bem como no atendimento aos contribuintes.

#### Fatores Positivos/Negativos

Melhoria no desempenho das atividades administrativas e otimização nos serviços dos Procuradores do Município, servidores municipais e demanda em geral

#### Conclusão

A Procuradoria-Geral do Município é um órgão municipal incumbido da representação, assessoramento e consultoria jurídica, defesa judicial e extrajudicial do Município de São Luís, exercendo suas funções nos termos da Lei Orgânica Municipal e das leis do Município de São Luís. As atividades-fim do órgão são exercidas por intermédio da atuação dos Procuradores Municipais com o apoio dos demais servidores do órgão, constituindo a Advocacia Pública Municipal verdadeira função essencial à justiça.

#### Análise Planejamento

-

<b>TOTAL DO PROGRAMA :</b>	<b>100,00</b>	<b>25.152.693,00</b>	<b>25.155.013,00</b>	<b>22.658.796,57</b>	<b>22.300.091,85</b>	<b>91,46</b>	<b>1,09</b>
<b>TOTAL DA UNIDADE :</b>	<b>100,00</b>	<b>25.152.693,00</b>	<b>25.155.013,00</b>	<b>22.658.796,57</b>	<b>22.300.091,85</b>	<b>91,46</b>	<b>1,09</b>



MUNICÍPIO DE SÃO LUIS

PLANO PLURIANUAL - PPA - Exercício 2022 - 2025

RELATÓRIO DE AVALIAÇÃO ANUAL DO PPA

EXERCÍCIO 2022

**Eixo Estruturante**      **3 CIDADE LEGAL**  
**Órgão**                    **11 GOVERNADORIA DO MUNICÍPIO**  
**Unidade**                **104 CONTROLADORIA GERAL DO MUNICÍPIO**  
**Programa**               **400 Gestão do Sistema de Controle Interno**

**Objetivo**                Assegurar a coordenação geral e a realização das atividades do Sistema de Controle Interno do Poder Executivo Municipal, em especial, as funções de controladoria, auditoria e fiscalização governamental, ouvidoria, correição e incremento da transparência da gestão pública, com vistas a proporcionar à administração pública municipal subsídios que lhe assegurem a regular de forma eficaz, eficiente e efetiva a gestão dos recursos públicos.

Ações do Programa		Produto	Unidade de Medida	Planejado (A)	Executado (B)	%(B/A)=C	Dotação Inicial (D)	Dotação Atual (E)	Empenhado (F)	Liquidado (G)	%(F/E)=H	Índice Eficiência (C/H)
Código	Ação											
1001	Implantação e Efetivação do Sistema de Ouvidoria Municipal	Atendimentos Realizados Pela Ouvidoria	Unidade	1.770,00	1.637,00	92,49	37.500,00	0,00	0,00	0,00	0,00	0,00
1002	Implantação e Efetivação do Sistema de Correição Municipal	Processos Correicionais Realizados	Unidade	21,00	0,00	0,00	47.500,00	10.000,00	0,00	0,00	0,00	0,00
2003	Auditoria e Fiscalização Governamental	Relatórios Emitidos de Auditoria e Fiscalização	Unidade	100,00	26,00	26,00	50.000,00	15.000,00	0,00	0,00	0,00	0,00
2004	Fortalecimento dos Controles Internos	Relatórios Emitidos de Controle Interno	Unidade	208,00	14,00	6,73	40.000,00	27.000,00	16.230,00	16.230,00	60,11	0,11
2005	Incremento da Transparência da Gestão Pública	Acessos Realizados ao Portal da Transparência	Unidade	353.106,00	182.857,00	51,79	23.000,00	23.000,00	15.000,00	15.000,00	65,22	0,79

**Indicador Do Programa**

Indicador	Unidade de Medida	Resultado	
		Esperado	Apurado
Colocação de São Luís na escala Brasil Transparente (Avaliação 360 graus - CGU)	Unidade	34,00	34,00
Respostas da ouvidoria	Unidade	200,00	1.637,00
Auditorias em relação a auditores	Unidade	30,00	40,00



## MUNICÍPIO DE SÃO LUÍS

### PLANO PLURIANUAL - PPA - Exercício 2022 - 2025

### RELATÓRIO DE AVALIAÇÃO ANUAL DO PPA

### EXERCÍCIO 2022

**Eixo Estruturante**            **3 CIDADE LEGAL**  
**Órgão**                        **11 GOVERNADORIA DO MUNICÍPIO**  
**Unidade**                    **104 CONTROLADORIA GERAL DO MUNICÍPIO**

#### JUSTIFICATIVAS QUANTO AOS DESVIOS DOS RESULTADOS ESPERADOS DOS INDICADORES:

##### **Auditorias em relação a auditores**

A superação do indicador proposto deu-se pela qualidade do nível de controle interno executado, que ocasionou um percentual mais elevado de auditoria e fiscalização, resultando assim em uma melhor regularidade na análise dos registros contábeis e fiscais, assim como melhoria na realização de auditorias sobre receitas e despesas municipais, avaliando a regularidade e efetividade junto a administração pública municipal.

##### **Respostas da ouvidoria**

Com a instalação e efetivação do Sistema de informação (E-SIC) e do Sistema de Ouvidoria (E-OUV) da Prefeitura de São Luís, através da Controladoria Geral do Município, a sociedade teve mais facilidade em apresentar maior número de manifestações (serviços, denúncias, elogios, sugestões). Fato este que facilitou maior acesso à informação da população, impactando diretamente na superação do indicador proposto, resultando assim em atendimentos prestados e um controle social mais efetivado.

##### **Colocação de São Luís na escala Brasil Transparente (Avaliação 360 graus - CGU)**

A ESCALA BRASIL TRANSPARENTE 360º (EBT) é uma metodologia de avaliação da transparência em estados e municípios para fomentar a transparência pública e possibilitar o acompanhamento das ações implementadas pelos entes públicos na promoção do acesso à informação. A maioria dos estados e capitais evoluiu na transparência, São Luís encontra-se hoje com uma nota de 9,65 em resultado geral apurado na EBT-avaliação-2ª edição. A avaliação da transparência teve como referência a verificação dos critérios, as informações publicadas nos sites oficiais e portais de transparência. Portanto com a eventual evolução das metodologias aplicadas quanto o acesso da população a tais informações, tivemos um alcance eventual do indicador proposto na promoção do acesso à informação.

##### **Principais entregas à Sociedade**

O Programa Gestão do Sistema de Controle Interno apresentou à sociedade um resultado positivo principalmente com a facilidade de acesso a informação oferecidos a população com os sistemas (E-SIC) e (E-OUV) através de perguntas, solicitação de serviços, denúncias, elogios e sugestões e também com um grande número de consultas ao Portal da Transparência Pública, que possibilitou maior proximidade com as ações oferecidas e demandas atendidas pelo poder público municipal.

##### **Fatores Positivos/Negativos**

Principais fatores que contribuíram para a implementação do Programa:

- Melhoria na qualidade das emissões de relatórios de auditoria e controle interno.
- Efetivação dos Sistemas de acesso à informação. (E-SIC) e (E-OUV)
- Elevado nível de informações prestadas no Portal da Transparência, ocasionando uma transparência regular e eficiente, melhorando assim a colocação de São Luís na EBT-360º-CGU

##### **Conclusão**

O eventual cumprimento de metas/indicadores e outras informações relevantes ao Programa Gestão do Sistema de Controle Interno, alcançou seu objetivo e público alvo e propiciou à administração pública subsídios que lhe asseguram a regular de forma eficaz, eficiente e efetiva gestão dos recursos públicos.



# MUNICÍPIO DE SÃO LUIS

## PLANO PLURIANUAL - PPA - Exercício 2022 - 2025

### RELATÓRIO DE AVALIAÇÃO ANUAL DO PPA

#### EXERCÍCIO 2022

Eixo Estruturante      3    CIDADE LEGAL  
Órgão                    11   GOVERNADORIA DO MUNICIPIO  
Unidade                104   CONTROLADORIA GERAL DO MUNICIPIO  
Análise Planejamento  
-

TOTAL DO PROGRAMA :	89,30	198.000,00	75.000,00	31.230,00	31.230,00	25,07	3,56
---------------------	-------	------------	-----------	-----------	-----------	-------	------



# MUNICÍPIO DE SÃO LUIS

## PLANO PLURIANUAL - PPA - Exercício 2022 - 2025

### RELATÓRIO DE AVALIAÇÃO ANUAL DO PPA

#### EXERCÍCIO 2022

**Eixo Estruturante** 3 CIDADE LEGAL  
**Órgão** 11 GOVERNADORIA DO MUNICÍPIO  
**Unidade** 104 CONTROLADORIA GERAL DO MUNICÍPIO  
**Programa** 403 Gestão Administrativa e de Pessoas  
**Objetivo** Implementar as ações administrativas que contribuam com a finalidade expressa na Lei de Criação do Órgão.

Ações do Programa		Produto	Unidade de Medida	Planejado (A)	Executado (B)	%(B/A)=C	Dotação Inicial (D)	Dotação Atual (E)	Empenhado (F)	Liquidado (G)	%(F/E)=H	Índice Eficiência (C/H)
Código	Ação											
2138	Pessoal e Encargos Sociais	Folha paga	Percentual	500,00	100,00	20,00	59.197.355,00	59.197.355,00	55.891.919,55	55.891.919,55	94,42	0,21
2141	Custeio e Investimento	Ações Realizadas	Percentual	5.000,00	100,00	2,00	3.527.010,00	4.147.810,00	2.100.422,75	1.993.222,75	50,64	0,04

#### Indicador Do Programa

Indicador	Unidade de Medida	Resultado						
		Esperado	Apurado					
TOTAL DO PROGRAMA :		100,00	12.544.873,00	12.669.033,00	11.598.468,46	11.577.028,46	72,53	1,38
TOTAL DA UNIDADE :		92,36	12.742.873,00	12.744.033,00	11.629.698,46	11.608.258,46	38,63	2,39



# MUNICÍPIO DE SÃO LUIS

## PLANO PLURIANUAL - PPA - Exercício 2022 - 2025

### RELATÓRIO DE AVALIAÇÃO ANUAL DO PPA

#### EXERCÍCIO 2022

**Eixo Estruturante** 3 CIDADE LEGAL  
**Órgão** 11 GOVERNADORIA DO MUNICÍPIO  
**Unidade** 105 SECRETARIA MUN. DE ARTIC. E DESENV. METROPOLITANO  
**Programa** 403 Gestão Administrativa e de Pessoas  
**Objetivo** Implementar as ações administrativas que contribuam com a finalidade expressa na Lei de Criação do Órgão.

Ações do Programa		Produto	Unidade de Medida	Planejado (A)	Executado (B)	%(B/A)=C	Dotação Inicial (D)	Dotação Atual (E)	Empenhado (F)	Liquidado (G)	%(F/E)=H	Índice Eficiência (C/H)
Código	Ação											
2011	Fomentar a Política de Desenvolvimento Metropolitano	Ações de Desenvolvimento Metropolitano Realizadas	Unidade	36,00	1,00	2,78	100.140,00	100.140,00	54.643,69	49.311,86	54,57	0,05
2138	Pessoal e Encargos Sociais	Folha paga	Percentual	1.500,00	1,00	0,07	5.369.935,00	5.369.935,00	4.682.241,95	4.531.334,85	87,19	0,00
2141	Custeio e Investimento	Ações Realizadas	Percentual	3.000,00	1,00	0,03	1.055.000,00	1.060.800,00	972.660,00	914.229,75	91,69	0,00

#### Indicador Do Programa

Indicador	Unidade de Medida	Resultado	
		Esperado	Apurado

#### Principais entregas à Sociedade

##### 3º QUADRIMESTRE

Em face do Regimento Interno desta Secretaria, de forma cogente ao modelo acautelatório, foram implementados serviços administrativos de manutenção com fito a preservar a riqueza do patrimônio, como também, acomodar o bem-estar dos servidores ao desempenho das funções administrativas, para que atinja eficiência na prestação do serviço público direcionado a sociedade, atendendo valores de nível constitucional contido na art. 37 da CF, ampliando ainda, as parcerias nas esferas municipal, estadual e federal, visando o texto metropolitano da grande Ilha de São Luís, escopo da SADEM.



## MUNICÍPIO DE SÃO LUIS

### PLANO PLURIANUAL - PPA - Exercício 2022 - 2025

### RELATÓRIO DE AVALIAÇÃO ANUAL DO PPA

### EXERCÍCIO 2022

**Eixo Estruturante**            **3**    **CIDADE LEGAL**  
**Órgão**                            **11**    **GOVERNADORIA DO MUNICÍPIO**  
**Unidade**                        **105**    **SECRETARIA MUN. DE ARTIC. E DESENV. METROPOLITANO**

#### 1º E 2º QUADRIMESTRE

De acordo com Regimento Interno desta Secretaria foram prestados serviços administrativos de manutenção, prevenção, conservação do patrimônio, bem-estar dos servidores, comprometimento com as instituições com parcerias em âmbito municipal, estadual e federal.

#### Fatores Positivos/Negativos

Desde sua criação houve uma reestruturação da Secretaria para que a mesma possa grassar projetos em prol da sociedade; com a nova reestruturação obtivemos alguns avanços quanto a atividade primária da secretaria qual seja, Articulação entre o governo estadual e federal.

Ainda com alguns obstáculos na Administração Pública, burocráticas, de pessoal técnico, credor dentre outros o resultado obtido foi satisfatório no que tange a Lei Orçamentária.

#### Conclusão

-

LOCAÇÃO DE VEÍCULOS – para atender demandas de funcionários em reuniões, cerimônias, visitas em campanhas educativas, sendo ainda uma secretaria que atua na Grande Ilha, região metropolitana, com assuntos sobre mobilidade urbana etc.

RESSARCIMENTO DO SECRETÁRIO – visto que é empregado do Tribunal de Justiça;

FOPAG - SERVIÇOS PRESTADOS – devidamente executados ordens de pagamento em tempo hábil, consignados e demais demandas;

FOPAG - EFETIVOS/COMISSIONADOS - devidamente executados ordens de pagamento em tempo hábil, consignados e demais demandas, estorno em tempo hábil;

LOCAÇÃO DE IMÓVEL – problemas com documentação do credor a CPL, mas sanados a tempo de executar providências no encerramento de 2022;

AGUA MINERAL – efetivado, mas problemas na conta credor;

AR-CONDICIONADOS ACESSÓRIOS – contratação de serviços devido delitos, com visão futura a contratar empresa de vigilância;

AQUISIÇÃO DE MOBILIÁRIO – atender melhor funcionários, substituir mobiliários inservíveis, conforto também para público externo.

AR-CONDICIONADOS – atender salas que estavam sem aparelhamento;

SERVIÇOS GRÁFICOS- confecção de carimbos, crachás e demais artefatos;

FORNECIMENTO DE COMBUSTÍVEL- atender locação de veículos; problemas com variação do dólar no valor de combustível em recibos, planilhas de custos, mas devidamente sanado em concordata com credor e recomendações do setor jurídico

GENÉROS ALIMENTÍCIOS- atender demanda de pessoal;

MATERIAL DE LIMPEZA- repor matérias;

DEDETIZAÇÃO, DESRATIZAÇÃO ETC.- manter a saúde dos funcionários e qualidade do serviço administrativo, eliminando pragas com o trabalho técnico de dedetização, desratização etc.; recomendação do setor de Recursos Humanos.

MATERIAL DE EXPEDIENTE- dispensa de materiais necessários ao comprometimento de processos, planilhas, documentos em geral. Recomendação do setor de Almoxarifado.

#### Análise Planejamento





# MUNICÍPIO DE SÃO LUIS

## PLANO PLURIANUAL - PPA - Exercício 2022 - 2025

### RELATÓRIO DE AVALIAÇÃO ANUAL DO PPA

#### EXERCÍCIO 2022

**Eixo Estruturante**      **3 CIDADE LEGAL**  
**Órgão**                    **11 GOVERNADORIA DO MUNICÍPIO**  
**Unidade**                **105 SECRETARIA MUN. DE ARTIC. E DESENV. METROPOLITANO**

Aditivos de processos administrativos em custeio e investimento no aluguel, locação de veículos e fornecimento de combustível.

1DOC – sistema que substitui o antigo sistema de protocolo e amplia as dimensões de acessibilidade e transparência de ofícios, processos, informes dentre outros documentos que fazem parte da administração pública. Agentes multiplicadores setores de protocolo e jurídico. Interação entre secretarias. Recomenda-se estender às coordenações, superintendências e demais setores.

<b>TOTAL DO PROGRAMA :</b>	<b>3,44</b>	<b>1.385.127,00</b>	<b>1.386.287,00</b>	<b>1.185.624,08</b>	<b>1.138.424,78</b>	<b>77,82</b>	<b>0,04</b>
<b>TOTAL DA UNIDADE :</b>	<b>3,44</b>	<b>1.385.127,00</b>	<b>1.386.287,00</b>	<b>1.185.624,08</b>	<b>1.138.424,78</b>	<b>77,82</b>	<b>0,04</b>



# MUNICÍPIO DE SÃO LUIS

## PLANO PLURIANUAL - PPA - Exercício 2022 - 2025

### RELATÓRIO DE AVALIAÇÃO ANUAL DO PPA

#### EXERCÍCIO 2022

**Eixo Estruturante** 3 CIDADE LEGAL  
**Órgão** 11 GOVERNADORIA DO MUNICÍPIO  
**Unidade** 107 SECRETARIA MUNICIPAL DE ARTICULAÇÃO INSTITUCIONAL  
**Programa** 403 Gestão Administrativa e de Pessoas  
**Objetivo** Implementar as ações administrativas que contribuam com a finalidade expressa na Lei de Criação do Órgão.

Ações do Programa		Produto	Unidade de Medida	Planejado (A)	Executado (B)	%(B/A)=C	Dotação Inicial (D)	Dotação Atual (E)	Empenhado (F)	Liquidado (G)	%(F/E)=H	Índice Eficiência (C/H)
Código	Ação											
2138	Pessoal e Encargos Sociais	Folha paga	Percentual	500,00	100,00	20,00	3.333.215,00	2.905.740,00	753.409,55	753.409,55	25,93	0,77
2141	Custeio e Investimento	Ações Realizadas	Percentual	2.500,00	100,00	4,00	4.924.225,00	4.924.225,00	1.187.821,85	1.000.713,05	24,12	0,17

#### Indicador Do Programa

Indicador	Unidade de Medida	Resultado	
		Esperado	Apurado
Ações realizadas voltadas para acordos de articulação institucional nacionais (SEMAI)	Unidade	25,00	0,00
Ações realizadas voltadas para acordos de cooperação intenacional (SEMAI)	Unidade	25,00	0,00

#### JUSTIFICATIVAS QUANTO AOS DESVIOS DOS RESULTADOS ESPERADOS DOS INDICADORES:

##### Ações realizadas voltadas para acordos de cooperação intenacional (SEMAI)

As ações voltadas para área internacional foram revistas internamente ficando a cargo da SEMISPE temporariamente até decisão definitiva.

##### Ações realizadas voltadas para acordos de articulação institucional nacionais (SEMAI)

A SEMAI não u formalizou acordo em virtude do processo de defeso eleitoral a nível estadual e federal , sendo apenas debatido as questões e projeções de viabilidade no que se refere a captação de recursos

#### Principais entregas à Sociedade

A Secretaria Municipal de Articulação Institucional é responsável pelo assessoramento e representação do município de São Luís -MA no Distrito Federal, junto a instituições públicas, privadas e não-governamentais com intuito de articular ações e projetos de interesse da municipalidade, podendo ser definida como uma secretaria meio, assim não tem ações ligadas diretamente a sociedade.

#### Fatores Positivos/Negativos



# MUNICÍPIO DE SÃO LUIS

## PLANO PLURIANUAL - PPA - Exercício 2022 - 2025

### RELATÓRIO DE AVALIAÇÃO ANUAL DO PPA

#### EXERCÍCIO 2022

**Eixo Estruturante**        **3 CIDADE LEGAL**  
**Órgão**                    **11 GOVERNADORIA DO MUNICIPIO**  
**Unidade**                **107 SECRETARIA MUNICIPAL DE ARTICULAÇÃO INSTITUCIONAL**

A Secretaria Municipal de Articulação Institucional está em fase de reestruturação interna para trabalhar de forma unificada com as demais secretarias municipais visando articular projetos que visem o crescimento, bem – estar e desenvolvimento de São Luís. Destaca-se como negativo a maior lentidão nas ações de captação no segundo semestre que impactaram diretamente as ações visto o resultado eleitoral, bem como reestruturação interna da secretaria frente aos novos desafios.

#### Conclusão

A Gestão Administrativa se deu no âmbito da administração interna da secretaria, realizando ações na execução do custeio e investimento de acordo com as disponibilidades orçamentárias e financeiras visando à manutenção da estrutura dessa secretaria em assessorar o Governo Municipal, no Distrito Federal, nos atos dos negócios públicos.

#### Análise Planejamento

-

<b>TOTAL DO PROGRAMA :</b>	<b>100,00</b>	<b>1.651.488,00</b>	<b>1.565.993,00</b>	<b>388.246,28</b>	<b>350.824,52</b>	<b>25,03</b>	<b>4,00</b>
<b>TOTAL DA UNIDADE :</b>	<b>100,00</b>	<b>1.651.488,00</b>	<b>1.565.993,00</b>	<b>388.246,28</b>	<b>350.824,52</b>	<b>25,03</b>	<b>4,00</b>



# MUNICÍPIO DE SÃO LUIS

## PLANO PLURIANUAL - PPA - Exercício 2022 - 2025

### RELATÓRIO DE AVALIAÇÃO ANUAL DO PPA

#### EXERCÍCIO 2022

**Eixo Estruturante** 3 CIDADE LEGAL  
**Órgão** 11 GOVERNADORIA DO MUNICÍPIO  
**Unidade** 108 SECRETARIA MUNICIPAL DE COMUNICAÇÃO  
**Programa** 403 Gestão Administrativa e de Pessoas  
**Objetivo** Implementar as ações administrativas que contribuam com a finalidade expressa na Lei de Criação do Órgão.

Ações do Programa		Produto	Unidade de Medida	Planejado (A)	Executado (B)	%(B/A)=C	Dotação Inicial (D)	Dotação Atual (E)	Empenhado (F)	Liquidado (G)	%(F/E)=H	Índice Eficiência (C/H)
Código	Ação											
2012	Divulgação das Ações Governamentais	Acessos alcançados	Unidade	15.000.000,00	15.944.780,00	106,30	13.000.000,00	8.587.240,62	7.704.807,58	5.028.615,10	89,72	1,18
2138	Pessoal e Encargos Sociais	Folha paga	Percentual	2.000,00	100,00	5,00	9.265.415,00	9.692.890,00	9.100.563,10	9.100.563,10	93,89	0,05
2141	Custeio e Investimento	Ações Realizadas	Percentual	2.500,00	100,00	4,00	4.283.985,00	4.283.985,00	2.847.220,15	2.222.921,90	66,46	0,06

#### Indicador Do Programa

Indicador	Unidade de Medida	Resultado	
		Esperado	Apurado
Média de público externo e interno alcançado (SECOM)	Unidade	1.108.000,00	1.943.081,00
Média de Mídias utilizadas x Quantitativo de acessos (SECOM)	Unidade	120,00	121,00
Campanhas desenvolvidas (SECOM)	Unidade	20,00	15,00
Veiculação de propagandas (SECOM)	Unidade	36,00	20,00
Peças publicitárias produzidas (SECOM)	Unidade	636,00	960,00
Menções espontâneas (SECOM)	Unidade	30.840,00	30.924,00
Matérias visualizadas no site (SECOM)	Unidade	600.000,00	1.812.912,00

#### JUSTIFICATIVAS QUANTO AOS DESVIOS DOS RESULTADOS ESPERADOS DOS INDICADORES:

#### Menções espontâneas (SECOM)

#### Veiculação de propagandas (SECOM)



# MUNICÍPIO DE SÃO LUIS

## PLANO PLURIANUAL - PPA - Exercício 2022 - 2025

### RELATÓRIO DE AVALIAÇÃO ANUAL DO PPA

#### EXERCÍCIO 2022

**Eixo Estruturante**            **3 CIDADE LEGAL**  
**Órgão**                        **11 GOVERNADORIA DO MUNICÍPIO**  
**Unidade**                    **108 SECRETARIA MUNICIPAL DE COMUNICAÇÃO**

#### JUSTIFICATIVAS QUANTO AOS DESVIOS DOS RESULTADOS ESPERADOS DOS INDICADORES:

A comunicação realizou durante o exercício de 2022, 36 Veiculações de propagandas, portanto não atingindo a quantidade proposta em decorrência do encerramento de contrato com agência de publicidade que atendia esta Secom ocorrido no Mês 09/2022.

#### Matérias visualizadas no site (SECOM)

#### Média de público externo e interno alcançado (SECOM)

#### Peças publicitárias produzidas (SECOM)

A meta de produção foi aumentada em virtude do incremento das ações, serviços e eventos realizados pelo Município, como o São João, aniversário de 410 anos de São Luís, Natal no Bairro, programa Trânsito Livre, entre outros.

#### Média de Mídias utilizadas x Quantitativo de acessos (SECOM)

#### Campanhas desenvolvidas (SECOM)

A comunicação realizou durante o exercício de 2022, 15 Campanhas Institucionais, portanto não atingindo a quantidade proposta em decorrência do encerramento de contrato com agência de publicidade que atendia esta Secom ocorrido no Mês 09/2022.

#### Principais entregas à Sociedade

##### Principais Entregas Sociedade - PPA/2022

1. Transmissão de eventos ao vivo:
  - Abertura de São João – Palácio La Ravardière (maio/2022)
  - São João de São Luís – Praça Maria Aragão (junho e julho/2022);
  - Aniversário da Cidade 410 anos - Praça Aragão (setembro/2022);
  - Sorteio das Casas do Residencial Matogrosso
2. Desenvolvimento de Identidade Visual:
  - Marcas, camisetas, material gráfico, cards de divulgação, vídeos institucionais - Campanhas: IPTU/2022, São João São Luís, Festival do Estudante, Semana Municipal de Meio Ambiente, Jel's 2022 (Jogos Escolares Ludovicenses) Cata-treco, "São Luis- 410 anos", "Copa da Prefs", "Parque da diversão 2 (dia das crianças)", "Natal de São Luis".
3. Produção de Material Gráfico:
  - Lonas, backdrops, totens, banners, placas, painéis, faixas, cartilhas, panfletos, adesivos, camisetas dos eventos realizados pela Prefeitura.
4. Campanhas de Mídias Digitais:
  - Divulgação da Campanha de Vacinação contra a Covid-19, Vacinação Antirrábica, Influenza, IPTU 2022, Jel's 2022 (Jogos Escolares Ludovicenses), 410 anos de São Luís, São João de São Luis- sites, Natal São Luís, Natal no Bairro, redes sociais.



# MUNICÍPIO DE SÃO LUIS

## PLANO PLURIANUAL - PPA - Exercício 2022 - 2025

### RELATÓRIO DE AVALIAÇÃO ANUAL DO PPA

#### EXERCÍCIO 2022

**Eixo Estruturante**      **3 CIDADE LEGAL**  
**Órgão**                    **11 GOVERNADORIA DO MUNICÍPIO**  
**Unidade**                **108 SECRETARIA MUNICIPAL DE COMUNICAÇÃO**

5.      Desenvolvimento de Cartilhas  
•      Criação e desenvolvimentos de cartilhas educacionais: Coleta Seletiva, Logística Reversa, Meio Ambiente, Educação, Coordenadoria da Mulher.

#### Fatores Positivos/Negativos

##### FATORES POSITIVOS:

Volume de Ações, programas e serviços implementados pela atual gestão;  
Canal de comunicação com a sociedade através das mídias digitais;

##### FATORES NEGATIVOS:

A execução do Programa Divulgação das Ações Governamentais enfrentou um ponto negativo pela ausência, por um trimestre, do suporte da Agência de Publicidade, tendo em vista o encerramento do referido contrato.

#### Conclusão

O exercício de 2022 foi encerrado com avaliação satisfatória, embora parte das propostas estabelecidas no PPA não puderam ser concluídas por conta do encerramento do contrato com a Agência de Publicidade e Propaganda; entretanto, a avaliação geral indica que a comunicação do município alcançou avanços significativos nos quesitos acessos e mídias espontâneas.

#### Análise Planejamento

<b>TOTAL DO PROGRAMA :</b>	<b>102,10</b>	<b>15.709.880,00</b>	<b>11.382.615,62</b>	<b>10.094.364,23</b>	<b>7.293.312,10</b>	<b>83,36</b>	<b>1,22</b>
<b>TOTAL DA UNIDADE :</b>	<b>102,10</b>	<b>15.709.880,00</b>	<b>11.382.615,62</b>	<b>10.094.364,23</b>	<b>7.293.312,10</b>	<b>83,36</b>	<b>1,22</b>



# MUNICÍPIO DE SÃO LUÍS

## PLANO PLURIANUAL - PPA - Exercício 2022 - 2025

### RELATÓRIO DE AVALIAÇÃO ANUAL DO PPA

#### EXERCÍCIO 2022

**Eixo Estruturante** 3 CIDADE LEGAL  
**Órgão** 11 GOVERNADORIA DO MUNICÍPIO  
**Unidade** 109 CENTRAL PERMANENTE DE LICITAÇÃO  
**Programa** 403 Gestão Administrativa e de Pessoas  
**Objetivo** Implementar as ações administrativas que contribuam com a finalidade expressa na Lei de Criação do Órgão.

Ações do Programa		Produto	Unidade de Medida	Planejado (A)	Executado (B)	%(B/A)=C	Dotação Inicial (D)	Dotação Atual (E)	Empenhado (F)	Liquidado (G)	%(F/E)=H	Índice Eficiência (C/H)
Código	Ação											
2138	Pessoal e Encargos Sociais	Folha paga	Percentual	2.000,00	100,00	5,00	17.717.175,00	17.717.175,00	15.564.907,20	15.564.907,20	87,85	0,06
2141	Custeio e Investimento	Ações Realizadas	Percentual	4.500,00	100,00	2,22	4.924.225,00	4.930.025,00	3.030.405,60	2.369.412,65	61,47	0,04

#### Indicador Do Programa

Indicador	Unidade de Medida	Resultado	
		Esperado	Apurado
Licitações realizadas na modalidade pregão (CPL)	Percentual	97,60	94,00
Documentos e dados relativos a contratos de processos licitatórios divulgados na internet (CPL)	Percentual	100,00	100,00
Licitações fracassadas que tiveram tratamento simplificado e/ou diferenciado p/ pequenos negócios na compras públicas (CPL)	Percentual	2,00	2,00
Pregões presenciais e eletrônicos, considerando o total de pregões (CPL)	Percentual	99,00	99,00
Licitações realizadas com exclusividade p/ pequenos negócios p/ aquisição de itens até R\$ 80 mil (CPL)	Percentual	20,00	20,00

#### JUSTIFICATIVAS QUANTO AOS DESVIOS DOS RESULTADOS ESPERADOS DOS INDICADORES:

**Documentos e dados relativos a contratos de processos licitatórios divulgados na internet (CPL)**

#### Licitações realizadas na modalidade pregão (CPL)

Foi utilizado também a modalidade concorrência em função do objeto do processo.

#### Licitações realizadas com exclusividade p/ pequenos negócios p/ aquisição de itens até R\$ 80 mil (CPL)

Destacar que o Município de São Luís cumpre o previsto no âmbito federal, leis complementares nº 123/2006 , nº 128/2018 e sucedâneas, para tratamento prioritário a micro e pequenas empresas,



# MUNICÍPIO DE SÃO LUIS

## PLANO PLURIANUAL - PPA - Exercício 2022 - 2025

### RELATÓRIO DE AVALIAÇÃO ANUAL DO PPA

#### EXERCÍCIO 2022

**Eixo Estruturante**            **3**    **CIDADE LEGAL**  
**Órgão**                            **11**    **GOVERNADORIA DO MUNICÍPIO**  
**Unidade**                        **109**    **CENTRAL PERMANENTE DE LICITAÇÃO**

#### JUSTIFICATIVAS QUANTO AOS DESVIOS DOS RESULTADOS ESPERADOS DOS INDICADORES:

como :

- Regularização Fiscal Tardia
- Empate Ficto
- Tratamento Diferenciado
- Cota reservada até 25%

#### Pregões presenciais e eletrônicos, considerando o total de pregões (CPL)

#### Licitações fracassadas que tiveram tratamento simplificado e/ou diferenciado p/ pequenos negócios na compras públicas (CPL)

#### Principais entregas à Sociedade

A CPL é órgão da administração direta municipal responsável por supervisionar orientar e uniformizar os procedimentos de contratação de bens, serviços e obras, no âmbito do município de São Luís, por meio das modalidades licitatórias existentes no ordenamento jurídico brasileiro, competindo-lhe ainda processar e julgar as licitações e os procedimentos de contratação direta, por meio de dispensas e inexigibilidade. Nesse sentido sendo as atividades desempenhadas pela CPL são consideradas como atividade-meio. Assim, orçamento da CPL é utilizado apenas para a manutenção de suas funções.

Considerando a necessidade de acompanhar a dinâmica das alterações do ordenamento jurídico que rege o processo de contratação pública, buscando a eficiência e eficácia nos serviços realizados por esse órgão implantamos ferramentas para auxiliar os servidores na execução dos serviços prestados com cursos de capacitação, ferramentas de TI, buscamos propiciar um ambiente de trabalho seguro, limpo, arejado e agradável.

#### Fatores Positivos/Negativos

Com o advento da nova lei de licitação, Lei nº 14.133/2021, e a constante mudança e implementações no ordenamento jurídico acerca da matéria torna desafiador a implementação de regimento, ações administrativas na busca de medidas para tornar cada vez mais eficiente o trabalho realizado desta Central Permanente de Licitação objetivando em propiciar a melhor contratação pelo ente público e assim poder atender as necessidades da sociedade.

#### Conclusão

Em comparativo ao exercício 2021 observamos um aumento na demanda de processos licitatórios em 395% totalizando em 1.336 processos, sendo que desse total 366 processos tratava-se de processos licitatórios sendo finalizados 215 retratando um percentual de 59% de eficiência, conforme quadro abaixo:

Quantidade de Processos Licitatórios	Situação	Percentual
215	Finalizados	59%
86	Em andamento	23%
12	Aguardando Sessão	03%
45	Devolvido	12%





# MUNICÍPIO DE SÃO LUIS

## PLANO PLURIANUAL - PPA - Exercício 2022 - 2025

### RELATÓRIO DE AVALIAÇÃO ANUAL DO PPA

#### EXERCÍCIO 2022

**Eixo Estruturante**      **3** CIDADE LEGAL  
**Órgão**                    **11** GOVERNADORIA DO MUNICÍPIO  
**Unidade**                **109** CENTRAL PERMANENTE DE LICITAÇÃO

8-----Anulado-----02%

No departamento jurídico desta CPL tramitou 970 processos dos quais foram finalizados 97% sendo 02% devolvidos as secretarias de origem para instrução do processo acerca de ausência de documentos essenciais para análise e 01% devolvido por não ser competente a CPL.

#### Análise Planejamento

<b>TOTAL DO PROGRAMA :</b>	<b>100,00</b>	<b>4.528.280,00</b>	<b>4.529.440,00</b>	<b>3.719.062,56</b>	<b>3.586.863,97</b>	<b>74,66</b>	<b>1,34</b>
<b>TOTAL DA UNIDADE :</b>	<b>100,00</b>	<b>4.528.280,00</b>	<b>4.529.440,00</b>	<b>3.719.062,56</b>	<b>3.586.863,97</b>	<b>74,66</b>	<b>1,34</b>



# MUNICÍPIO DE SÃO LUÍS

## PLANO PLURIANUAL - PPA - Exercício 2022 - 2025

### RELATÓRIO DE AVALIAÇÃO ANUAL DO PPA

#### EXERCÍCIO 2022

**Eixo Estruturante** 3 CIDADE LEGAL  
**Órgão** 11 GOVERNADORIA DO MUNICÍPIO  
**Unidade** 111 SECRETARIA MUNICIPAL DE SEGURANÇA COM CIDADANIA  
**Programa** 226 Segurança com Cidadania  
**Objetivo** Criar ambientes mais seguros com o intuito de reduzir crimes ambientais; danos ao patrimônio; violência e criminalidade; desastres ambientais; e na orla marítima.

Ações do Programa		Produto	Unidade de Medida	Planejado (A)	Executado (B)	%(B/A)=C	Dotação Inicial (D)	Dotação Atual (E)	Empenhado (F)	Liquidado (G)	%(F/E)=H	Índice Eficiência (C/H)
Código	Ação											
2056	Ações de Segurança Pública Municipal	Ações de Segurança Pública Municipal Realizadas	Unidade	2.880,00	1.958,00	67,99	1.489.345,00	1.748.691,15	1.748.680,15	1.273.191,17	100,00	0,68
2057	Ações de Defesa Social	Ações de Defesa Social Realizadas	Unidade	69.120,00	65.431,00	94,66	272.956,00	430.925,83	331.146,35	313.222,27	76,85	1,23
2217	Reaparelhamento da SEMUSC	Grupo Reaparelhado	Percentual	33,00	33,00	100,00	285.000,00	285.000,00	262.261,00	138.550,00	92,02	1,09

#### Indicador Do Programa

Indicador	Unidade de Medida	Resultado	
		Esperado	Apurado
Índice de ocorrências de infrações ambientais	Índice	144,00	83,46
Índice de violência e criminalidade	Índice	22,00	22,00
Próprios municipais com a presença da Guarda Municipal	Unidade	20,00	21,00
Índice de ocorrências escolares	Índice	0,60	0,34
Índice de ocorrência na orla marítima	Índice	3,75	4,00
Famílias assistidas	Unidade	100,00	79,00

#### JUSTIFICATIVAS QUANTO AOS DESVIOS DOS RESULTADOS ESPERADOS DOS INDICADORES:

#### Famílias assistidas

O trabalho da Defesa Civil abrange todo o município de São Luís, atendendo diversas demandas como mapeamento de todas as áreas de risco de São Luís. Em relação ao indicador de Famílias Assistidas a proposta é de que a cada ano o número diminua, tendo em vista o trabalho preventivo firme da Defesa Civil.



# MUNICÍPIO DE SÃO LUIS

## PLANO PLURIANUAL - PPA - Exercício 2022 - 2025

### RELATÓRIO DE AVALIAÇÃO ANUAL DO PPA

#### EXERCÍCIO 2022

<b>Eixo Estruturante</b>	<b>3 CIDADE LEGAL</b>
<b>Órgão</b>	<b>11 GOVERNADORIA DO MUNICÍPIO</b>
<b>Unidade</b>	<b>111 SECRETARIA MUNICIPAL DE SEGURANÇA COM CIDADANIA</b>

#### JUSTIFICATIVAS QUANTO AOS DESVIOS DOS RESULTADOS ESPERADOS DOS INDICADORES:

Em 2022, somando as famílias que a Defesa Civil assistiu por meio de mudanças para áreas seguras e saída/deslocamento para o cadastro de família o total superou positivamente o previsto.

#### Índice de ocorrências escolares

Considerando que o número de rondas que ocorreram, realizadas pelo Grupo de Segurança Escolar, aliado ao emprego de investimentos desde veículos a EPIs, além do deslocamento de pessoal para reforçar as rondas escolas, houve um ganho com a diminuição em relação ao índice proposto.

#### Índice de ocorrências de infrações ambientais

Considerando a fiscalizações ambientais realizadas por meio de rondas pelo próprio grupamento responsável, o Grupamento de Proteção Ambiental (GPA), bem como em parceria com outros órgãos e instituições, como a Secretaria Municipal de Meio Ambiente (SEMMAM), foi possível superar o indicador proposto para o ano de 2022, haja vista que o interesse é de que a cada ano ocorram menos infrações ambientais.

#### Índice de ocorrência na orla marítima

Considerando a atuação do Corpo de Salva-Vidas, destacamento que atua nas praias da Ponta da D'areia, Olho D'Água, Espigão Costeiro e Praia do Caolho. Ou seja, em quatro unidades de orla marítima.

Considerando que o proposto foi de 3.75, e que esse número conseguia diminuir ao decorrer dos anos com atividades preventivas e de orientação dos guarda-vidas.

Houve uma variação de 0.25 para mais, em relação ao proposto, que pode ser explicado por alguns fatores:

- 1) Baixo efetivo que carece de mais guarda-vidas para aumentar o contingente nos plantões;
- 1) Aumento de banhistas na Praia do Olho D'Água após a prolongação da Avenida Litorânea;
- 2) A reforma em andamento, realizada pela MOB, secretaria do Estado, após subir o nível da pista (Av. Litorânea). Os guarda-vidas estão sendo atingidos pela logística.

#### Próprios municipais com a presença da Guarda Municipal

#### Índice de violência e criminalidade

#### Principais entregas à Sociedade

A Guarda Municipal, órgão vinculado à Secretaria Municipal de Segurança com Cidadania (SEMUSC), garantiu em diversos momentos e cotidianamente a segurança em território ludovicense, em inúmeros logradouros públicos como instalações prediais (Palácio de La Ravardière, sede da Prefeitura) e praças do Centro de São Luís (Parque Bom Menino, Praça das Mercês, Deodoro, da Bíblia e demais praças na região Centro) e na orla marítima, nas praias da Ponta da D'areia, Olho D'Água, Espigão Costeiro e Praia do Caolho, tanto no aspecto de repressão à criminalidade, resgate de vidas, quanto no viés ambiental, além de ofertar a sensação de segurança por meio de patrulhamentos, guarnições de prontidão nos cinco terminais rodoviários de São Luís, rondas diárias nas escolas do município, assim como nos eventos realizados pela Prefeitura: São João nos bairros, Natal nos bairros, fazendo escolta de ministros do governo federal em visitas à São Luís, proteção de vacinas contra Covid-19, bem como acompanhamento a diversos domicílios para vacinação de pessoas acamadas do Centro de São Luís até as áreas mais periféricas, assim como na Zona Rural. Outrossim, entregando a sociedade em diversas ocasiões ao longo do ano projetos de oficiais musicais nos bairros do Coroadinho, São Cristovão/Tirirical e Alemanha e apresentações musicais realizadas pela Banda de Música, maneira de enaltecer a arte da música como instrumento de prevenção à violência, trabalhando uma cultura de paz. Outrossim, a Defesa Civil, o segundo órgão vinculado à SEMUSC, trabalhou incessantemente no mapeamento das áreas de risco da cidade a fim de colaborar com o novo Plano Diretor de São Luís, além de mapear todo o Centro Histórico, obtendo êxito em tal missão. Em paralelo, buscou sanar as áreas de risco com a aplicação de lonas, muros de arrimo e outras ações para minimizar e evitar



## MUNICÍPIO DE SÃO LUIS

### PLANO PLURIANUAL - PPA - Exercício 2022 - 2025

### RELATÓRIO DE AVALIAÇÃO ANUAL DO PPA

### EXERCÍCIO 2022

**Eixo Estruturante**        **3 CIDADE LEGAL**  
**Órgão**                    **11 GOVERNADORIA DO MUNICIPIO**  
**Unidade**                **111 SECRETARIA MUNICIPAL DE SEGURANÇA COM CIDADANIA**

alagamentos e/ou deslizamentos. Além disso, zerou o número de chamados em aberto, visando um atendimento célere, eficiente e preventivo.

#### Fatores Positivos/Negativos

O baixo efetivo da Guarda Municipal ainda é um fator negativo que inviabiliza a expansão dos trabalhos desenvolvidos tanto pela referida instituição, quanto pela Defesa Civil de São Luís, que em sua maioria é composta por guardas municipais.

Como fator positivo, é possível destacar o concurso público em andamento que irá reforçar o contingência da Guarda Municipal, além da visão de equipar cada vez mais as instituições com veículos, materiais de segurança e afins, no intuito de atender cada vez melhor as demandas dos próprios servidores, assim como ofertar um serviço de qualidade à sociedade ludovicense.

#### Conclusão

Em relação ao primeiro ano do PPA 2022 - 2025, é possível perceber que a Guarda Municipal e a Defesa Civil de São Luís, órgão vinculados à Secretaria Municipal de Segurança com Cidadania (SEMUSC) estão em uma franca ascendência, no intuito de se desenvolverem cada vez mais como instituições de segurança pública e defesa social, respectivamente, com mais servidores, e servidores contentes desenvolvendo suas tarefas, e uma sociedade melhor assistida.

É possível perceber isso através dos números das Ações de Segurança Pública Municipal e das Ações de Defesa Social, haja vista a crescente atuação da Guarda Municipal de São Luís e da Defesa Civil chegando a bairros que nunca haviam chegado antes, como a Zona Rural de São Luís, respondendo pela segurança de importantes pontos da cidade, bem como fazendo a segurança de momentos importantes do calendário ludovicense.

#### Análise Planejamento

-

<b>TOTAL DO PROGRAMA :</b>	<b>141,77</b>	<b>2.047.301,00</b>	<b>2.464.616,98</b>	<b>2.342.087,50</b>	<b>1.724.963,44</b>	<b>89,62</b>	<b>1,58</b>
----------------------------	---------------	---------------------	---------------------	---------------------	---------------------	--------------	-------------



# MUNICÍPIO DE SÃO LUIS

## PLANO PLURIANUAL - PPA - Exercício 2022 - 2025

### RELATÓRIO DE AVALIAÇÃO ANUAL DO PPA

#### EXERCÍCIO 2022

**Eixo Estruturante** 3 CIDADE LEGAL  
**Órgão** 11 GOVERNADORIA DO MUNICÍPIO  
**Unidade** 111 SECRETARIA MUNICIPAL DE SEGURANÇA COM CIDADANIA  
**Programa** 403 Gestão Administrativa e de Pessoas  
**Objetivo** Implementar as ações administrativas que contribuam com a finalidade expressa na Lei de Criação do Órgão.

Ações do Programa		Produto	Unidade de Medida	Planejado (A)	Executado (B)	%(B/A)=C	Dotação Inicial (D)	Dotação Atual (E)	Empenhado (F)	Liquidado (G)	%(F/E)=H	Índice Eficiência (C/H)
Código	Ação											
2138	Pessoal e Encargos Sociais	Folha paga	Percentual	2.500,00	100,00	4,00	202.386.135,00	244.386.135,00	233.659.235,45	233.659.235,45	95,61	0,04
2141	Custeio e Investimento	Ações Realizadas	Percentual	2.500,00	100,00	4,00	2.612.800,00	1.479.146,75	1.210.582,50	944.607,75	81,84	0,05

#### Indicador Do Programa

Indicador	Unidade de Medida	Resultado	
		Esperado	Apurado

TOTAL DO PROGRAMA :	100,00	40.999.787,00	49.173.056,35	46.973.963,59	46.920.768,64	88,73	1,13
TOTAL DA UNIDADE :	125,06	43.047.088,00	51.637.673,33	49.316.051,09	48.645.732,08	89,26	1,40
TOTAL DO ORGÃO :	89,87	179.622.745,00	142.820.697,97	129.929.715,12	125.422.514,78	66,18	1,36



# MUNICÍPIO DE SÃO LUIS

## PLANO PLURIANUAL - PPA - Exercício 2022 - 2025

### RELATÓRIO DE AVALIAÇÃO ANUAL DO PPA

#### EXERCÍCIO 2022

**Eixo Estruturante** 3 CIDADE LEGAL  
**Órgão** 12 SECRETARIA MUNICIPAL DE OBRAS E SERVIÇOS PÚBLICOS  
**Unidade** 101 SECRETARIA MUNICIPAL DE OBRAS E SERVIÇOS PÚBLICOS  
**Programa** 403 Gestão Administrativa e de Pessoas  
**Objetivo** Implementar as ações administrativas que contribuam com a finalidade expressa na Lei de Criação do Órgão.

Ações do Programa		Produto	Unidade de Medida	Planejado (A)	Executado (B)	%(B/A)=C	Dotação Inicial (D)	Dotação Atual (E)	Empenhado (F)	Liquidado (G)	%(F/E)=H	Índice Eficiência (C/H)
Código	Ação											
2138	Pessoal e Encargos Sociais	Folha paga	Percentual	3.000,00	100,00	3,33	62.454.160,00	62.456.160,00	59.856.713,95	59.856.713,95	95,84	0,03
2141	Custeio e Investimento	Ações Realizadas	Percentual	2.500,00	100,00	4,00	3.431.500,00	3.443.100,00	782.046,20	533.103,20	22,71	0,18

#### Indicador Do Programa

Indicador	Unidade de Medida	Resultado	
		Esperado	Apurado

TOTAL DO PROGRAMA : 100,00 13.177.132,00 13.179.852,00 12.127.752,03 12.077.963,43 59,28 1,69

TOTAL DA UNIDADE : 100,00 13.177.132,00 13.179.852,00 12.127.752,03 12.077.963,43 59,28 1,69



# MUNICÍPIO DE SÃO LUIS

## PLANO PLURIANUAL - PPA - Exercício 2022 - 2025

### RELATÓRIO DE AVALIAÇÃO ANUAL DO PPA

#### EXERCÍCIO 2022

**Eixo Estruturante** 3 CIDADE LEGAL  
**Órgão** 12 SECRETARIA MUNICIPAL DE OBRAS E SERVIÇOS PÚBLICOS  
**Unidade** 202 INSTITUTO MUNICIPAL DE PAISAGEM URBANA  
**Programa** 403 Gestão Administrativa e de Pessoas  
**Objetivo** Implementar as ações administrativas que contribuam com a finalidade expressa na Lei de Criação do Órgão.

Ações do Programa		Produto	Unidade de Medida	Planejado (A)	Executado (B)	%(B/A)=C	Dotação Inicial (D)	Dotação Atual (E)	Empenhado (F)	Liquidado (G)	%(F/E)=H	Índice Eficiência (C/H)
Código	Ação											
2138	Pessoal e Encargos Sociais	Folha paga	Percentual	3.500,00	100,00	2,86	8.671.375,00	8.662.575,00	7.523.529,10	7.518.968,70	86,85	0,03
2141	Custeio e Investimento	Ações Realizadas	Percentual	2.500,00	100,00	4,00	4.180.040,00	4.788.840,00	3.902.505,30	2.878.480,80	81,49	0,05

#### Indicador Do Programa

Indicador	Unidade de Medida	Resultado	
		Esperado	Apurado

TOTAL DO PROGRAMA :	100,00	2.570.283,00	2.690.283,00	2.285.206,88	2.079.489,90	84,17	1,19
TOTAL DA UNIDADE :	100,00	2.570.283,00	2.690.283,00	2.285.206,88	2.079.489,90	84,17	1,19
TOTAL DO ORGÃO :	100,00	15.747.415,00	15.870.135,00	14.412.958,91	14.157.453,33	71,72	1,39



# MUNICÍPIO DE SÃO LUIS

## PLANO PLURIANUAL - PPA - Exercício 2022 - 2025

### RELATÓRIO DE AVALIAÇÃO ANUAL DO PPA

#### EXERCÍCIO 2022

**Eixo Estruturante** 3 **CIDADE LEGAL**  
**Órgão** 13 **SECRETARIA MUNICIPAL DE EDUCAÇÃO**  
**Unidade** 101 **MANUTENÇÃO E DESENVOLVIMENTO DO ENSINO - MDE**  
**Programa** 403 **Gestão Administrativa e de Pessoas**

**Objetivo** Implementar as ações administrativas que contribuam com a finalidade expressa na Lei de Criação do Órgão.

Ações do Programa		Produto	Unidade de Medida	Planejado (A)	Executado (B)	%(B/A)=C	Dotação Inicial (D)	Dotação Atual (E)	Empenhado (F)	Liquidado (G)	%(F/E)=H	Índice Eficiência (C/H)
Código	Ação											
2121	Custeio e investimento - SEMED	Ações Realizadas	Percentual	1.000,00	100,00	10,00	15.260.307,00	10.226.966,59	9.185.828,01	7.048.645,56	89,82	0,11
2122	Pessoal e Encargos Sociais - SEMED	Folha paga	Percentual	600,00	100,00	16,67	37.094.726,00	43.077.319,54	43.011.119,54	41.650.792,95	99,85	0,17
2125	Realizar obras de reforma e ampliação de prédios da educação	Obras de reforma e ampliação de prédios da educação realizadas	Unidade	1,00	0,00	0,00	100.000,00	0,00	0,00	0,00	0,00	0,00
2126	Realizar a manutenção da estrutura física nos prédios da educação	Manutenção da estrutura física nos prédios da educação realizada	Unidade	2,00	4,00	200,00	1.500.000,00	2.854.624,97	2.854.624,97	90.362,64	100,00	2,00
2127	Garantir segurança em prédios administrativos	Segurança em prédios administrativos garantidas	Unidade	15,00	15,00	100,00	5.548.795,00	5.457.436,07	5.457.436,07	4.936.675,38	100,00	1,00

#### Indicador Do Programa

Indicador	Unidade de Medida	Resultado	
		Esperado	Apurado
Escolas públicas de Educação Infantil informatizadas (MDE)	Unidade	60,00	28,00
Escolas do Ensino Fundamental regularizadas (MDE)	Unidade	100,00	0,00
Escolas de Educação Infantil regularizadas (MDE)	Unidade	60,00	0,00
Escolas públicas de Ensino Fundamental informatizadas (MDE)	Unidade	80,00	35,00
Regularização dos fluxos processuais das áreas administrativa e financeira (MDE)	Percentual	98,00	98,00





## MUNICÍPIO DE SÃO LUIS

### PLANO PLURIANUAL - PPA - Exercício 2022 - 2025

### RELATÓRIO DE AVALIAÇÃO ANUAL DO PPA

### EXERCÍCIO 2022

**Eixo Estruturante**            3    **CIDADE LEGAL**  
**Órgão**                            13    **SECRETARIA MUNICIPAL DE EDUCAÇÃO**  
**Unidade**                        101    **MANUTENÇÃO E DESENVOLVIMENTO DO ENSINO - MDE**

#### JUSTIFICATIVAS QUANTO AOS DESVIOS DOS RESULTADOS ESPERADOS DOS INDICADORES:

##### **Escolas públicas de Educação Infantil informatizadas (MDE)**

Conforme o setor de informática desta secretaria ,o motivo do não alcance da meta , deve-se a mudança no sistema de informatização , muito embora sabe que no ano de 2023 trabalha-se para que todas a escolas sejam informatizadas.

##### **Escolas de Educação Infantil regularizadas (MDE)**

Até o momento houve formação com 2 grupos de gestores, sendo o primeiro com 01 escola da Educação Infantil e o segundo com 06 escolas. Destas, 1 iniciou o processo de regularização e não houve a finalização até o momento, devido às pendências de entrega dos laudos técnicos a serem emitidos pela SINTENG - Superintendência Interna de Engenharia e documentação necessária à Regularização a ser entregue pelos gestores das respectivas escolas.

##### **Regularização dos fluxos processuais das áreas administrativa e financeira (MDE)**

Se alcançou a meta proposta , isso deve-se a implantação do sistema de tramitação e abertura de processo 1DOC.

##### **Escolas do Ensino Fundamental regularizadas (MDE)**

Até o momento houve formação com 2 grupos de gestores, sendo o primeiro com 19 escolas e o segundo com 25 escolas. Destas, 17 iniciaram o processo de regularização e não houve a finalização de nenhuma escola até o momento, devido às pendências de entrega dos laudos técnicos a serem emitidos pela SINTENG Superintendência Interna de Engenharia e documentação necessária à Regularização a ser entregue pelos gestores das respectivas escolas.

##### **Escolas públicas de Ensino Fundamental informatizadas (MDE)**

Conforme o setor de informática desta secretaria ,o motivo do não alcance da meta , deve-se a mudança no sistema de informatização , muito embora sabe que no ano de 2023 trabalha-se para que todas a escolas sejam informatizadas.

##### **Principais entregas à Sociedade**

No ano de 2022, apurou-se dados satisfatório, pois os dados apurados se aproximam da meta proposta anual consideravelmente ,embora as ações de :AQUISIÇÃO E DESAPROPRIAÇÃO DE IMÓVEIS,SERVIÇOS PRELIMINARES E TERRAPLANAGEM,CONSTRUÇÃO DE PRÉDIOS PÚBLICOS DA EDUCAÇÃO E REFORMA E AMPLICAÇÃO DE PRÉDIOS DA EDUCAÇÃO, não tenha ocorrido nenhum produto ,as demais ações que contemplam este programa supriu de forma eficiente e satisfatória as metas e custos apurados .Na ação de custeio e investimento executou-se vários serviços que prima pelo bom funcionamento no que se refere a gestão administrativa, que de certa forma culminará em um serviço de qualidade ,vale ressaltar ainda que na ação de segurança superou-se de forma considerável o custo estimado demonstrando assim a preocupação do gestor em manter a segurança não só dos alunos da rede municipal de ensino como também dos servidores que nutrem a nossa educação e também a parte física dos prédios da educação .Na ação de manutenção da estrutura física apuramos dados positivos demonstrando a preocupação em manter todos nossos prédios com uma estrutura segura ,que proporciona ao servidor um ambiente saudável pra executar seus trabalhos. Na ação de formação para profissionais da área administrativa a SEMED promoveu cursos de aperfeiçoamento para servidores na área orçamentária, primando assim para aprimoramento intelectual e profissional de seus servidores e entregando assim um serviço de qualidade a sociedade ludovicense.

##### **Fatores Positivos/Negativos**



# MUNICÍPIO DE SÃO LUIS

## PLANO PLURIANUAL - PPA - Exercício 2022 - 2025

### RELATÓRIO DE AVALIAÇÃO ANUAL DO PPA

#### EXERCÍCIO 2022

**Eixo Estruturante**        **3 CIDADE LEGAL**  
**Órgão**                    **13 SECRETARIA MUNICIPAL DE EDUCAÇÃO**  
**Unidade**                **101 MANUTENÇÃO E DESENVOLVIMENTO DO ENSINO - MDE**

Os pontos positivos que podemos aqui mencionar estão ligados diretamente as questões de avanços tecnológicos: Sistema 1DOC, que permite maior celeridade nas questões processuais e consequentemente transparência no que se refere as tramitações processuais desta Secretaria, podemos citar também a eficiência de todos os setores ligados as Secretarias Adjuntas de Orçamento e Finanças-SAOF e Secretaria Adjunta de Administração e Gestão de Pessoas-SAAGEP, garantindo assim as execuções orçamentárias em tempo hábil, e consequentemente honrando os pagamentos de nossos credores. Muito embora podemos citar como pontos negativos a deficiência de profissionais nas superintendências :SOF, SALIC, CACL, SACP, pois tais setores são responsáveis pelas análises processuais, execução orçamentária financeira e contábil dentre outros trabalhos técnicos.

#### Conclusão

Gestão Administrativa na Secretaria Municipal de Educação contribuiu para uma Gestão Escolar Democrática e Participativa relacionada à função social que a escola estabeleceu na sociedade, orientando-se por processos de participação da comunidade escolar como um todo, na gestão dos recursos humanos, patrimoniais e financeiros, mediada pela participação nas organizações associativas da escola, entre outras instituições, realizando despesas de custeio (aluguel, segurança, transporte e outros) dos prédios da administração da Semed e de investimento (aquisição de material, permanente, equipamentos, veículos e outros); serviços de transporte escolar, (manutenção, locação e combustível); Programas e projetos nas UEBS voltados para a Segurança Escolar.

#### Análise Planejamento

-

<b>TOTAL DO PROGRAMA :</b>	<b>100,00</b>	<b>59.503.828,00</b>	<b>61.616.347,17</b>	<b>60.509.008,59</b>	<b>53.726.476,53</b>	<b>77,93</b>	<b>1,28</b>
<b>TOTAL DA UNIDADE :</b>	<b>100,00</b>	<b>59.503.828,00</b>	<b>61.616.347,17</b>	<b>60.509.008,59</b>	<b>53.726.476,53</b>	<b>77,93</b>	<b>1,28</b>
<b>TOTAL DO ORGÃO :</b>	<b>100,00</b>	<b>59.503.828,00</b>	<b>61.616.347,17</b>	<b>60.509.008,59</b>	<b>53.726.476,53</b>	<b>77,93</b>	<b>1,28</b>



# MUNICÍPIO DE SÃO LUIS

## PLANO PLURIANUAL - PPA - Exercício 2022 - 2025

### RELATÓRIO DE AVALIAÇÃO ANUAL DO PPA

#### EXERCÍCIO 2022

**Eixo Estruturante** 3 CIDADE LEGAL  
**Órgão** 14 SECRETARIA MUNICIPAL DA FAZENDA  
**Unidade** 101 SECRETARIA MUNICIPAL DA FAZENDA  
**Programa** 403 Gestão Administrativa e de Pessoas  
**Objetivo** Implementar as ações administrativas que contribuam com a finalidade expressa na Lei de Criação do Órgão.

Ações do Programa		Produto	Unidade de Medida	Planejado (A)	Executado (B)	%(B/A)=C	Dotação Inicial (D)	Dotação Atual (E)	Empenhado (F)	Liquidado (G)	%(F/E)=H	Índice Eficiência (C/H)
Código	Ação											
2138	Pessoal e Encargos Sociais	Folha paga	Percentual	2.500,00	100,00	4,00	202.027.205,00	162.461.080,65	157.232.179,85	157.232.179,85	96,78	0,04
2141	Custeio e Investimento	Ações Realizadas	Percentual	5.500,00	100,00	1,82	67.972.790,00	62.385.519,40	54.481.219,60	44.090.035,40	87,33	0,02

#### Indicador Do Programa

Indicador	Unidade de Medida	Resultado	
		Esperado	Apurado

TOTAL DO PROGRAMA : 100,00 53.999.999,00 44.969.320,01 42.342.679,89 40.264.443,05 92,06 1,09



# MUNICÍPIO DE SÃO LUIS

## PLANO PLURIANUAL - PPA - Exercício 2022 - 2025

### RELATÓRIO DE AVALIAÇÃO ANUAL DO PPA

#### EXERCÍCIO 2022

**Eixo Estruturante** 3 CIDADE LEGAL  
**Órgão** 14 SECRETARIA MUNICIPAL DA FAZENDA  
**Unidade** 101 SECRETARIA MUNICIPAL DA FAZENDA  
**Programa** 405 Gestão Fiscal Inteligente  
**Objetivo** Modernizar e aperfeiçoar a administração fazendária no âmbito da cidade inteligente.

Ações do Programa		Produto	Unidade de Medida	Planejado (A)	Executado (B)	%(B/A)=C	Dotação Inicial (D)	Dotação Atual (E)	Empenhado (F)	Liquidado (G)	%(F/E)=H	Índice Eficiência (C/H)
Código	Ação											
2029	Otimização da Gestão Tributária	Receita Própria Arrecadada	Percentual	240,00	62,47	26,03	11.094.162,00	10.017.529,66	9.549.003,31	6.189.823,03	95,32	0,27
2030	Justiça Fiscal	Recursos Julgados	Percentual	540,00	99,99	18,52	1.554.677,00	820.100,00	816.229,70	736.129,70	99,53	0,19
2031	Modernização da Administração Fazendária	Recursos de TIC Disponibilizados	Percentual	85,00	0,00	0,00	10.334.168,00	8.594.202,47	84.444,30	37.922,50	0,98	0,00

#### Indicador Do Programa

Indicador	Unidade de Medida	Resultado	
		Esperado	Apurado
Julgamentos / Recursos recepcionados	Percentual	90,00	76,76
Receita Própria / Receita Total	Percentual	40,00	38,41
IEGM-Fiscal	Índice	60,00	80,00

#### JUSTIFICATIVAS QUANTO AOS DESVIOS DOS RESULTADOS ESPERADOS DOS INDICADORES:

##### Julgamentos / Recursos recepcionados

A maioria dos processos foram recepcionados nos 3 ultimos meses do exercicio  
Além do que alguns processos contendo muitos autos recebem pedidos de vista pelos conselheiros.

##### Receita Própria / Receita Total

Apesar do crescimento da arrecadação da Receita Própria em 2022 ter superado a expectativa , este ficou apenas 1,59% abaixo da meta física proposta.



# MUNICÍPIO DE SÃO LUIS

## PLANO PLURIANUAL - PPA - Exercício 2022 - 2025

### RELATÓRIO DE AVALIAÇÃO ANUAL DO PPA

#### EXERCÍCIO 2022

Eixo Estruturante      3    CIDADE LEGAL  
Órgão                    14   SECRETARIA MUNICIPAL DA FAZENDA  
Unidade                101   SECRETARIA MUNICIPAL DA FAZENDA

#### JUSTIFICATIVAS QUANTO AOS DESVIOS DOS RESULTADOS ESPERADOS DOS INDICADORES:

##### IEGM-Fiscal

##### Principais entregas à Sociedade

Otimização e melhoria do atendimento aos contribuintes, com ampliação de novos postos de atendimento presencial, inclusive localizados em shoppings com horário de atendimento estendido e aos finais de semana, para facilitar o acesso do cidadão aos serviços realizados pelo fisco municipal;  
Ampliação da estrutura física da área de atendimento aos contribuintes, com modernas instalações em sua nova sede, no centro da cidade;  
Ampliação da estrutura física da área de atendimento aos contribuintes, com modernas instalações em sua nova sede, no centro da cidade;  
Avanço no atendimento on-line, através de aplicativo de mensagens – WhatsApp, dando solução a demandas enviadas pelos contribuintes ao canal.  
Em 2022, o TARF, alcançou a plenitude de funcionamento com a instauração de 2 câmaras garantindo mais agilidade nos julgamentos dos recursos interpostos contra atos e decisões da autoridade fiscal;  
O município paga seus fornecedores em dia, demonstrando assim uma gestão séria e eficiente com os compromissos financeiros;  
O executivo municipal cumpriu fielmente o calendário de pagamento do seu funcionalismo.

##### Fatores Positivos/Negativos

Em 2022, a realização das ações do programa pode contar com inúmeros fatores que contribuíram para o alcance dos seus objetivos; tais como: tecnologia, infraestrutura e qualificação de pessoal e reforço do quadro de auditores fiscais.

##### Conclusão

Os efeitos de uma gestão fiscal inteligente foram observados ao final de 2022 diante dos resultados alcançados com o redesenho dos processos internos bem como da evolução no uso da tecnologia da informação, culminando no aumento de 20% na arrecadação própria, em relação ao ano anterior, e consequentemente na redução da dependência financeira do município em 3,4 p.p.

##### Análise Planejamento

-

TOTAL DO PROGRAMA :	89,09	22.983.007,00	19.431.832,13	10.449.677,31	6.963.875,23	65,28	1,36
TOTAL DA UNIDADE :	93,45	76.983.006,00	64.401.152,14	52.792.357,20	47.228.318,28	75,99	1,23
TOTAL DO ORGÃO :	93,45	76.983.006,00	64.401.152,14	52.792.357,20	47.228.318,28	75,99	1,23



# MUNICÍPIO DE SÃO LUIS

## PLANO PLURIANUAL - PPA - Exercício 2022 - 2025

### RELATÓRIO DE AVALIAÇÃO ANUAL DO PPA

#### EXERCÍCIO 2022

**Eixo Estruturante** 3 CIDADE LEGAL  
**Órgão** 15 SECRETARIA MUNICIPAL DE SAÚDE  
**Unidade** 901 FUNDO MUNICIPAL DE SAÚDE  
**Programa** 403 Gestão Administrativa e de Pessoas  
**Objetivo** Implementar as ações administrativas que contribuam com a finalidade expressa na Lei de Criação do Órgão.

Ações do Programa		Produto	Unidade de Medida	Planejado (A)	Executado (B)	%(B/A)=C	Dotação Inicial (D)	Dotação Atual (E)	Empenhado (F)	Liquidado (G)	%(F/E)=H	Índice Eficiência (C/H)
Código	Ação											
2184	Custeio e Investimento Saúde	Ações Realizadas	Percentual	1.200,00	100,00	8,33	14.697.994,00	18.239.474,42	17.696.911,10	16.522.955,79	97,03	0,09
2185	Pessoal e Encargos Sociais Saúde	Folha paga	Percentual	800,00	100,00	12,50	194.467.650,00	219.513.489,41	219.406.134,81	219.404.775,13	99,95	0,13
2194	Realizar Conferências Municipais de Saúde	Conferências Realizadas	Unidade	2,00	0,00	0,00	48.000,00	1.966,28	1.966,28	1.966,28	100,00	0,00
2195	Manter o Conselho Municipal de Saúde	Reuniões Realizadas	Unidade	60,00	16,00	26,67	128.000,00	61.774,14	59.982,92	47.373,18	97,10	0,27

#### Indicador Do Programa

Indicador	Unidade de Medida	Resultado	
		Esperado	Apurado

#### Principais entregas à Sociedade

Realização da Primeira Plenária Municipal de Saúde Mental do Município de São Luís – MA, realizada no Auditório do Centro Cultural do Ministério Públicos nos dias 14 e 15 de junho de 2022, que teve a participação de membros da sociedade civil, membros do poder judiciário, poder legislativo, dentre outras autoridades visando discutir as políticas públicas de saúde, com foco nos efeitos gerados pela Pandemia originada pela COVID-19.

#### Fatores Positivos/Negativos



# MUNICÍPIO DE SÃO LUIS

## PLANO PLURIANUAL - PPA - Exercício 2022 - 2025

### RELATÓRIO DE AVALIAÇÃO ANUAL DO PPA

#### EXERCÍCIO 2022

**Eixo Estruturante**        **3**    **CIDADE LEGAL**  
**Órgão**                    **15**    **SECRETARIA MUNICIPAL DE SAÚDE**  
**Unidade**                **901**    **FUNDO MUNICIPAL DE SAÚDE**

Compreende-se como um dos fatores positivos para a realização da Plenária, a engajamento de toda sociedade civil juntamente com o controle social e demais membros dos poderes (executivo, legislativo e judiciário).

#### Conclusão

Com a formalização da 1a Plenária Municipal de Saúde Mental, conseguiu-se cumprir a orientação formalizada pelo Conselho Municipal de Saúde, assim como conseguiu-se condensar propostas locais e nacionais para qualificar a rede de saúde mental.

#### Análise Planejamento

-

<b>TOTAL DO PROGRAMA :</b>	<b>83,33</b>	<b>209.341.644,00</b>	<b>237.816.704,25</b>	<b>237.164.995,11</b>	<b>235.977.070,38</b>	<b>98,52</b>	<b>0,85</b>
<b>TOTAL DA UNIDADE :</b>	<b>83,33</b>	<b>209.341.644,00</b>	<b>237.816.704,25</b>	<b>237.164.995,11</b>	<b>235.977.070,38</b>	<b>98,52</b>	<b>0,85</b>
<b>TOTAL DO ORGÃO :</b>	<b>83,33</b>	<b>209.341.644,00</b>	<b>237.816.704,25</b>	<b>237.164.995,11</b>	<b>235.977.070,38</b>	<b>98,52</b>	<b>0,85</b>



# MUNICÍPIO DE SÃO LUIS

## PLANO PLURIANUAL - PPA - Exercício 2022 - 2025

### RELATÓRIO DE AVALIAÇÃO ANUAL DO PPA

#### EXERCÍCIO 2022

**Eixo Estruturante** 3 CIDADE LEGAL  
**Órgão** 16 SECRETARIA MUNICIPAL DE TRÂNSITO E TRANSPORTE  
**Unidade** 101 SECRETARIA MUNICIPAL DE TRÂNSITO E TRANSPORTES  
**Programa** 403 Gestão Administrativa e de Pessoas  
**Objetivo** Implementar as ações administrativas que contribuam com a finalidade expressa na Lei de Criação do Órgão.

Ações do Programa		Produto	Unidade de Medida	Planejado (A)	Executado (B)	%(B/A)=C	Dotação Inicial (D)	Dotação Atual (E)	Empenhado (F)	Liquidado (G)	%(F/E)=H	Índice Eficiência (C/H)
Código	Ação											
2138	Pessoal e Encargos Sociais	Folha paga	Percentual	3.000,00	100,00	3,33	253.231.040,00	247.078.895,00	245.401.224,60	245.401.224,60	99,32	0,03
2141	Custeio e Investimento	Ações Realizadas	Percentual	3.500,00	100,00	2,86	14.586.320,00	61.767.604,65	55.597.070,50	54.837.357,75	90,01	0,03

#### Indicador Do Programa

Indicador	Unidade de Medida	Resultado	
		Esperado	Apurado

TOTAL DO PROGRAMA :	100,00	53.563.472,00	61.769.299,93	60.199.659,02	60.047.716,47	94,67	1,06
TOTAL DA UNIDADE :	100,00	53.563.472,00	61.769.299,93	60.199.659,02	60.047.716,47	94,67	1,06
TOTAL DO ORGÃO :	100,00	53.563.472,00	61.769.299,93	60.199.659,02	60.047.716,47	94,67	1,06





# MUNICÍPIO DE SÃO LUIS

## PLANO PLURIANUAL - PPA - Exercício 2022 - 2025

### RELATÓRIO DE AVALIAÇÃO ANUAL DO PPA

#### EXERCÍCIO 2022

**Eixo Estruturante** 3 CIDADE LEGAL  
**Órgão** 18 SECRETARIA MUNICIPAL DE ADMINISTRAÇÃO  
**Unidade** 101 SECRETARIA MUNICIPAL DE ADMINISTRAÇÃO  
**Programa** 403 Gestão Administrativa e de Pessoas  
**Objetivo** Implementar as ações administrativas que contribuam com a finalidade expressa na Lei de Criação do Órgão.

Ações do Programa		Produto	Unidade de Medida	Planejado (A)	Executado (B)	%(B/A)=C	Dotação Inicial (D)	Dotação Atual (E)	Empenhado (F)	Liquidado (G)	%(F/E)=H	Índice Eficiência (C/H)
Código	Ação											
2138	Pessoal e Encargos Sociais	Folha paga	Percentual	3.000,00	100,00	3,33	54.587.425,00	53.273.724,15	49.619.563,15	49.619.563,15	93,14	0,04
2141	Custeio e Investimento	Ações Realizadas	Percentual	4.500,00	100,00	2,22	4.285.505,00	8.133.641,85	7.759.175,65	5.685.930,10	95,40	0,02

#### Indicador Do Programa

Indicador	Unidade de Medida	Resultado	
		Esperado	Apurado
Estagiários encaminhados às secretarias (SEMAD)	Unidade	200,00	189,00
Normas e procedimentos implantados (SEMAD)	Unidade	10,00	2,00
Empréstimos consignados concedidos (SEMAD)	Percentual	65,00	68,00
Inconsistência de líquido-negativo por servidor (SEMAD)	Unidade	130,00	200,00

#### JUSTIFICATIVAS QUANTO AOS DESVIOS DOS RESULTADOS ESPERADOS DOS INDICADORES:

##### Estagiários encaminhados às secretarias (SEMAD)

Houve um atraso no início do projeto, passando a começar a partir de março.

##### Empréstimos consignados concedidos (SEMAD)

Alteração da margem de consignação, reajustes salariais e novas consignatarias.

##### Normas e procedimentos implantados (SEMAD)

Setor responsável ficou sem mão de obra temporariamente.



## MUNICÍPIO DE SÃO LUIS

### PLANO PLURIANUAL - PPA - Exercício 2022 - 2025

### RELATÓRIO DE AVALIAÇÃO ANUAL DO PPA

### EXERCÍCIO 2022

Eixo Estruturante	3	CIDADE LEGAL
Órgão	18	SECRETARIA MUNICIPAL DE ADMINISTRAÇÃO
Unidade	101	SECRETARIA MUNICIPAL DE ADMINISTRAÇÃO

#### JUSTIFICATIVAS QUANTO AOS DESVIOS DOS RESULTADOS ESPERADOS DOS INDICADORES:

##### **Inconsistência de líquido-negativo por servidor (SEMAD)**

Quantitativo elevado devido falta de atualizações no sistema, pois o mesmo estava em processo de substituição.

##### **Principais entregas à Sociedade**

Criação de oportunidade através de estagios;  
Otimização dos processos através do 1Doc;  
Economia de papeis através do 1Doc;  
Otimização do diario oficial;  
Cumprimento dos prazos de pagamento de encargos sociais;  
Garantia de beneficios de transporte ao servidor;  
Monitoramento do consumo de energia evitando desperdicio;  
Monitoramento dos bens patrimoniais;  
Melhoria na transparencia de informações do diario oficial;  
Melhoria no sistema de processamento da folha tratando inconsistencias.

##### **Fatores Positivos/Negativos**

Aquisições de sistemas atuais para processamento de folha e tramites processuais colaborando para economia de papeis, consumos de combustiveis tornando a gestão mais sustentável.  
Os indicadores abaixo foram descontinuados ao longo de 2022 e não puderam ser coletados e ao longo de 2023 irão ser solicitados a retida:  
-FORTALECIMENTO E EXECUÇÃO DAS POLÍTICAS DE RECURSOS HUMANOS E ADMINISTRATIVAS (SEMAD)  
-MANUTENÇÃO DE ATIVIDADES ESSENCIAIS PARA O FUNCIONAMENTO DA PMSL (SEMAD)  
-FOLHA DE ENCARGOS SOCIAIS OBEDECENDO A LEGISLAÇÃO FEDERAL (SEMAD)  
-RELAÇÃO E PARCERIA COM AS CONCESSIONÁRIAS DE SERVIÇOS PÚBLICOS ESTADUAIS E RECEITA FEDERAL (SEMAD).

##### **Conclusão**

A gestão atual tem buscado melhorias processuais entre as secretarias otimizando o tempo e serviço.

##### **Análise Planejamento**

-



# MUNICÍPIO DE SÃO LUIS

## PLANO PLURIANUAL - PPA - Exercício 2022 - 2025

### RELATÓRIO DE AVALIAÇÃO ANUAL DO PPA

#### EXERCÍCIO 2022

Eixo Estruturante      3    CIDADE LEGAL  
Órgão                    18   SECRETARIA MUNICIPAL DE ADMINISTRAÇÃO  
Unidade                101   SECRETARIA MUNICIPAL DE ADMINISTRAÇÃO

TOTAL DO PROGRAMA :	100,00	11.774.586,00	12.281.473,20	11.475.747,76	11.061.098,65	94,27	1,06
TOTAL DA UNIDADE :	100,00	11.774.586,00	12.281.473,20	11.475.747,76	11.061.098,65	94,27	1,06



# MUNICÍPIO DE SÃO LUIS

## PLANO PLURIANUAL - PPA - Exercício 2022 - 2025

### RELATÓRIO DE AVALIAÇÃO ANUAL DO PPA

#### EXERCÍCIO 2022

<b>Eixo Estruturante</b>	<b>3 CIDADE LEGAL</b>
<b>Órgão</b>	<b>18 SECRETARIA MUNICIPAL DE ADMINISTRAÇÃO</b>
<b>Unidade</b>	<b>201 INSTITUTO DE PREVIDÊNCIA DO MUNICÍPIO</b>
<b>Programa</b>	<b>402 Desenvolvimento do Servidor</b>
<b>Objetivo</b>	Desenvolver os servidores, através da gestão por competências e o mapeamento de Conhecimentos, Habilidades e Atitudes necessárias ao aumento da produtividade, visando incremento dos resultados da gestão municipal.

Ações do Programa		Produto	Unidade de Medida	Planejado (A)	Executado (B)	% (B/A) = C	Dotação Inicial (D)	Dotação Atual (E)	Empenhado (F)	Liquidado (G)	% (F/E) = H	Índice Eficiência (C/H)
Código	Ação											
2135	Valorização de Aposentados e Pensionistas	Aposentados e Pensionistas Beneficiados	Unidade	5.120,00	1.280,00	25,00	150.000,00	150.000,00	16.903,80	16.903,80	11,27	2,22

#### Indicador Do Programa

Indicador	Unidade de Medida	Resultado	
		Esperado	Apurado
Aposentados e Pensionistas Satisfeitos (IPAM)	Percentual	70,00	70,00

#### JUSTIFICATIVAS QUANTO AOS DESVIOS DOS RESULTADOS ESPERADOS DOS INDICADORES:

#### Aposentados e Pensionistas Satisfeitos (IPAM)

#### Principais entregas à Sociedade

Disponibilização do portal do segurado, nele os aposentados e pensionistas tem acesso a ficha financeira, consulta de contra cheque, consulta de processo; Campanha de realização de prova de vida virtual ou in loco para segurados com dificuldade de locomoção, assim como o recadastramento dos aposentados e pensionistas; Testagem COVID19 dos servidores do instituto; Recebimento do Selo Pró-Gestão em RPPS pelo Governo Federal; Ação sobre o dia internacional das línguas de sinais: Evento realizado na plataforma do instagram do instituto em parceria com a SEMEPED; Café da manhã oferecido aos aposentados e pensionistas em comemoração ao dia do idoso evento realizado na sede do IPAM, localizado na Rua do Sol, 265, Centro, São Luis-MA, 65020-590; Entrega de fita rosa e folhetos instrutivos sobre o câncer de mama, além de apresentação de conteúdos informativos sobre o tema aos servidores em alusão ao outubro rosa, evento realizado na sede do IPAM, localizado na Rua do Sol, 265, Centro, São Luis-MA, 65020-590; Entrega de fita azul para os servidores e folhetos instrutivos sobre o câncer de próstata distribuídos na sede do IPAM, localizado na Rua do Sol, 265, Centro, São Luis-MA, 65020-590, assim como a apresentação de conteúdos informativos sobre o tema aos servidores em alusão ao novembro azul; Participação de ação voluntária promovida pelo SESC-MA com intuito de promover exames de mamografia e preventivo para servidoras do instituto, evento realizado no Edifício Building Cordoba, Rua dos Curios, 36, Jardim Renascença, São Luis-MA, 65075-130; Confraternização de final de ano onde foi realizado um almoço aos servidores com sorteio de presentes e entrega de kits a todos os servidores, realizado na sede do IPAM, localizado na Rua do Sol, 265, Centro, São Luis-MA, 65020-590;



# MUNICÍPIO DE SÃO LUIS

## PLANO PLURIANUAL - PPA - Exercício 2022 - 2025

### RELATÓRIO DE AVALIAÇÃO ANUAL DO PPA

#### EXERCÍCIO 2022

**Eixo Estruturante**        **3**    **CIDADE LEGAL**  
**Órgão**                    **18**    **SECRETARIA MUNICIPAL DE ADMINISTRAÇÃO**  
**Unidade**                **201**    **INSTITUTO DE PREVIDÊNCIA DO MUNICÍPIO**

#### Fatores Positivos/Negativos

Com a realização da prova de vida pelo portal do servidor, o IPAM conseguiu reduzir a fila no atendimento, acelerar o processo de atualização de cadastro dos servidores; Mostrar aos beneficiários do IPAM, assim como a comunidade que os rodeia e acompanha o trabalho desenvolvido pelo instituto, que o IPAM valoriza e vem trabalhando pela inclusão dos beneficiários portadores de alguma deficiência; Com a promoção de eventos em prol dos beneficiários e servidores o IPAM busca aproximar os beneficiários do instituto. A maior dificuldade encontrada foi que grande parte dos beneficiários do IPAM não possui acesso a tecnologia, A falta de um profissional com conhecimento em linguagem de sinais;

#### Conclusão

Algumas das atividades apresentadas serviu para mostrar aos servidores e beneficiários que o instituto valoriza a todos e vem buscando melhorias no atendimento e na prestação de serviço.

#### Análise Planejamento

<b>TOTAL DO PROGRAMA :</b>	<b>100,00</b>	<b>150.000,00</b>	<b>150.000,00</b>	<b>16.903,80</b>	<b>16.903,80</b>	<b>11,27</b>	<b>8,87</b>
----------------------------	---------------	-------------------	-------------------	------------------	------------------	--------------	-------------



# MUNICÍPIO DE SÃO LUIS

## PLANO PLURIANUAL - PPA - Exercício 2022 - 2025

### RELATÓRIO DE AVALIAÇÃO ANUAL DO PPA

#### EXERCÍCIO 2022

**Eixo Estruturante** 3 CIDADE LEGAL  
**Órgão** 18 SECRETARIA MUNICIPAL DE ADMINISTRAÇÃO  
**Unidade** 201 INSTITUTO DE PREVIDÊNCIA DO MUNICÍPIO  
**Programa** 403 Gestão Administrativa e de Pessoas  
**Objetivo** Implementar as ações administrativas que contribuam com a finalidade expressa na Lei de Criação do Órgão.

Ações do Programa		Produto	Unidade de Medida	Planejado (A)	Executado (B)	%(B/A)=C	Dotação Inicial (D)	Dotação Atual (E)	Empenhado (F)	Liquidado (G)	%(F/E)=H	Índice Eficiência (C/H)
Código	Ação											
2136	Pessoal e Encargos Sociais - IPAM - G. Previdenciário	Folha paga	Percentual	400,00	100,00	25,00	2.428.640,00	2.428.640,00	1.925.427,76	1.925.427,76	79,28	0,32
2137	Custeio e Investimento e Cobertura de Obrigações - IPAM - G. Previdenciário	Ações Realizadas	Percentual	1.200,00	100,00	8,33	14.270.807,00	14.270.807,00	12.185.781,15	11.232.499,04	85,39	0,10

#### Indicador Do Programa

Indicador	Unidade de Medida	Resultado	
		Esperado	Apurado

#### Principais entregas à Sociedade

.

#### Fatores Positivos/Negativos

.

#### Conclusão



# MUNICÍPIO DE SÃO LUIS

## PLANO PLURIANUAL - PPA - Exercício 2022 - 2025

### RELATÓRIO DE AVALIAÇÃO ANUAL DO PPA

#### EXERCÍCIO 2022

Eixo Estruturante      3   CIDADE LEGAL  
Órgão                    18   SECRETARIA MUNICIPAL DE ADMINISTRAÇÃO  
Unidade                201   INSTITUTO DE PREVIDÊNCIA DO MUNICÍPIO

#### Análise Planejamento

TOTAL DO PROGRAMA :	100,00	16.699.447,00	16.699.447,00	14.111.208,91	13.157.926,80	82,33	1,21
---------------------	--------	---------------	---------------	---------------	---------------	-------	------



# MUNICÍPIO DE SÃO LUIS

## PLANO PLURIANUAL - PPA - Exercício 2022 - 2025

### RELATÓRIO DE AVALIAÇÃO ANUAL DO PPA

#### EXERCÍCIO 2022

**Eixo Estruturante** 3 CIDADE LEGAL  
**Órgão** 18 SECRETARIA MUNICIPAL DE ADMINISTRAÇÃO  
**Unidade** 201 INSTITUTO DE PREVIDÊNCIA DO MUNICÍPIO  
**Programa** 410 Previdência dos Servidores  
**Objetivo** Garantir os proventos dos inativos e pensionistas do IPAM e a reserva do RPPS.

Ações do Programa		Produto	Unidade de Medida	Planejado (A)	Executado (B)	%(B/A)=C	Dotação Inicial (D)	Dotação Atual (E)	Empenhado (F)	Liquidado (G)	%(F/E)=H	Índice Eficiência (C/H)
Código	Ação											
2144	Pagamento de Inativos e Pensionistas - G. Financeiro	Folha paga	Unidade	0,00	8.070,00	0,00	328.119.298,00	370.775.530,26	359.380.326,90	359.380.326,90	96,93	0,00
2145	Pagamento de Inativos e Pensionistas - G. Previdenciário	Folha paga	Unidade	222,00	350,00	157,66	20.800,00	2.776.302,75	2.766.317,01	2.766.317,01	99,64	1,58
2247	Pagamento de Inativos e Pensionistas - Legislativo - G. Financeiro	Folha paga	Unidade	316,00	356,00	112,66	11.213.327,00	11.213.327,00	11.213.327,00	11.213.327,00	100,00	1,13

#### Indicador Do Programa

Indicador	Unidade de Medida	Resultado	
		Esperado	Apurado

#### Principais entregas à Sociedade

Garantir uma gestão que envolve conceitos multidisciplinares dos recursos administrado pelo IPAM, exigindo dos agentes públicos envolvidos no seu cotidiano, o conhecimento de ferramentas de diversos ramos de atuação, além de permanente atualização. Disponibilizar aos seus servidores uma série de itens de ordem administrativa e sobre sua gestão de investimentos.

#### Fatores Positivos/Negativos

Promover a transparência da gestão previdenciária aos servidores.

#### Conclusão





# MUNICÍPIO DE SÃO LUIS

## PLANO PLURIANUAL - PPA - Exercício 2022 - 2025

### RELATÓRIO DE AVALIAÇÃO ANUAL DO PPA

#### EXERCÍCIO 2022

**Eixo Estruturante**        **3 CIDADE LEGAL**  
**Órgão**                    **18 SECRETARIA MUNICIPAL DE ADMINISTRAÇÃO**  
**Unidade**                **201 INSTITUTO DE PREVIDÊNCIA DO MUNICÍPIO**

Conclui-se que o IPAM vem adotando ferramentas de transparência aos servidores quanto a gestão previdenciária por meio dos informes relatados nas reuniões com os conselheiros do instituto.

#### Análise Planejamento

-

TOTAL DO PROGRAMA :	180,21	339.353.425,00	384.765.160,01	373.359.970,91	373.359.970,91	98,86	1,82
TOTAL DA UNIDADE :	140,11	356.202.872,00	401.614.607,01	387.488.083,62	386.534.801,51	78,75	1,78
TOTAL DO ORGÃO :	130,08	367.977.458,00	413.896.080,21	398.963.831,38	397.595.900,16	82,63	1,57



# MUNICÍPIO DE SÃO LUIS

## PLANO PLURIANUAL - PPA - Exercício 2022 - 2025

### RELATÓRIO DE AVALIAÇÃO ANUAL DO PPA

#### EXERCÍCIO 2022

Eixo Estruturante **3 CIDADE LEGAL**

Órgão **19 SECRETARIA MUNICIPAL DE URBANISMO E HABITAÇÃO**

Unidade **101 SECRETARIA MUNICIPAL DE URBANISMO E HABITAÇÃO**

Programa **219 Desenvolvimento Territorial**

Objetivo Acompanhar juntamente com os Órgãos responsáveis a revisão da legislação urbana do município, modernizar e atualizar o cadastro técnico do município, monitorar e fiscalizar a legislação urbanística, formular e implementar a política habitacional e a regularização fundiária.

Ações do Programa		Produto	Unidade de Medida	Planejado (A)	Executado (B)	% (B/A) = C	Dotação Inicial (D)	Dotação Atual (E)	Empenhado (F)	Liquidado (G)	% (F/E) = H	Índice Eficiência (C/H)
Código	Ação											
1015	Formalização do Comércio Informal	Ações Realizadas	Unidade	1,00	1,00	100,00	4.000.000,00	1.500.000,00	0,00	0,00	0,00	0,00
2052	Modernização e Atualização do Cadastro Técnico do Município	Cadastro Atualizado	Unidade	1.200,00	295,00	24,58	6.261.734,00	2.402.227,30	0,00	0,00	0,00	0,00
2053	Monitoramento e Fiscalização da Legislação Urbanística - Blitz Urbana	Ações de Fiscalização Realizadas	Unidade	19.200,00	1.920,00	10,00	1.800.000,00	1.566.248,65	1.353.630,41	1.210.164,98	86,43	0,12
2054	Formulação e Implementação de Política Habitacional	Política Habitacional Implantada	Percentual	40,00	30,00	75,00	1.190.000,00	1.190.000,00	0,00	0,00	0,00	0,00
2055	Legalizar a Regularização Fundiária de Interesse Social e Específico	Ações de Regularização Fundiárias Realizadas	Unidade	1.700,00	327,00	19,24	400.000,00	11.152,79	0,00	0,00	0,00	0,00

#### Indicador Do Programa

Indicador	Unidade de Medida	Resultado	
		Esperado	Apurado
Atualização do cadastro imobiliário	Percentual	20,00	20,00
Plano Municipal de Habitação de interesse social	Percentual	10,00	0,00
Habitações construídas	Unidade	250,00	22,00
Lotes titularizados com CRF - Certificados de regularização fundiária	Unidade	1.000,00	318,00
Processos realizados ou atendidos	Unidade	2.400,00	2.900,00
Alvarás e licenças concedidas	Unidade	384,00	312,00



# MUNICÍPIO DE SÃO LUIS

## PLANO PLURIANUAL - PPA - Exercício 2022 - 2025

### RELATÓRIO DE AVALIAÇÃO ANUAL DO PPA

#### EXERCÍCIO 2022

Eixo Estruturante	3	CIDADE LEGAL
Órgão	19	SECRETARIA MUNICIPAL DE URBANISMO E HABITAÇÃO
Unidade	101	SECRETARIA MUNICIPAL DE URBANISMO E HABITAÇÃO

#### JUSTIFICATIVAS QUANTO AOS DESVIOS DOS RESULTADOS ESPERADOS DOS INDICADORES:

##### Habitações construídas

Em razão da descontinuidade na implementação das políticas habitacionais do Governo Federal, foram executadas apenas a requalificação de prédios históricos para servirem de moradia para 22 famílias moradoras da região do Centro Histórico de São Luís.

##### Lotes titularizados com CRF - Certificados de regularização fundiária

Lotes titularizados com CRF - Certificados de Regularização Fundiária conforme a seguir: 62 lotes/CRF - bairro São Joaquim; 101 lotes/CRF - Bairro Anil/João do Vale I; 149 lotes/CRF - Bairro Anil/João do Vale e outros 6 lotes/CRF nos bairros Fabril, Santo Antônio, Pão de Açúcar, Novo Angelim I, Residencial Shalon II e Santa Cruz. Foi ainda realizado o Planejamento REURB E GESTÃO 2021/2024 nos bairros: Centro, Vila Palmeira, Ivar Saldanha, Turú.

##### Atualização do cadastro imobiliário

O CADASTRO IMOBILIÁRIO é uma atividade permanente, necessitando de investimento público para sua melhoria e assim atender o contribuinte. Todavia o setor de Cadastro Imobiliário, mesmo estando na estrutura da SEMURH, encontra-se na estrutura de atendimento da SEMFAZ.

##### Processos realizados ou atendidos

A demanda de inclusão e recebimento de processos fora mais expressiva do que havíamos projetado, dessa forma o quantitativo de processos circulando no ano no âmbito da SEMURH, ultrapassou a meta.

##### Plano Municipal de Habitação de interesse social

A assessoria de habitação procedeu com uma avaliação interna e concluiu a necessidade de contratação de consultoria para elaboração do plano, visto que, o setor possui um número alto de atividades e além da ausência de técnicos de nível superior para elaboração do produto.

##### Alvarás e licenças concedidas

Durante o ano de 2022 foram expedidos o seguinte quantitativo de alvarás e licenças: Alvará de construção residencial - 32; Alvará de construção comercial - 28; Levantamento e Habite-se - 84; Alvarás Diversos(terraplanagem, demolição, muros e calçadas, revestimentos/pintura) - 50; Renovação de Alvará Residencial e Comercial - 25; Reforma e Ampliação - 35; Desmembramento e Remembramento - 58

##### Principais entregas à Sociedade

- Foram entregues 318 Lotes titularizados com CRF - Certificados de Regularização Fundiária, em diversos bairros, conforme a seguir: 62 lotes/CRF - bairro São Joaquim; 101 lotes/CRF - Bairro Anil/João do Vale I; 149 lotes/CRF - Bairro Anil/João do Vale e outros 6 lotes/CRF nos bairros Fabril, Santo Antonio, Pão de Açúcar, Novo Angelim I, Residencial Shalon II e Santa Cruz. Foi ainda realizado o Planejamento REURB E GESTÃO 2021/2024 nos bairros: Centro, Vila Palmeira, Ivar Saldanha, Turú.

- Foram construídas e entregues 22 unidades habitacionais para moradores do Centro Histórico em situação de risco social. Em razão da descontinuidade na implementação das políticas habitacionais do Governo Federal, foram executadas apenas a requalificação de prédios históricos para servirem de moradia para 22 famílias moradoras da região do Centro Histórico de São Luís.

- A assessoria de habitação procedeu com uma avaliação interna e concluiu a necessidade de contratação de consultoria para elaboração do plano, visto que, o setor possui um número alto de atividades e além da ausência de técnicos de nível superior para elaboração do produto. Está em processo de licitação e contratação da empresa de consultoria que realizará a elaboração do PLHIS.

- Foram concedidos/expedidos alvarás e licenças conforme o seguinte quantitativo: Alvará de construção residencial – 32; Alvará de construção comercial – 28; Levantamento e Habite-se – 84;



# MUNICÍPIO DE SÃO LUIS

## PLANO PLURIANUAL - PPA - Exercício 2022 - 2025

### RELATÓRIO DE AVALIAÇÃO ANUAL DO PPA

#### EXERCÍCIO 2022

**Eixo Estruturante**            **3 CIDADE LEGAL**  
**Órgão**                        **19 SECRETARIA MUNICIPAL DE URBANISMO E HABITAÇÃO**  
**Unidade**                   **101 SECRETARIA MUNICIPAL DE URBANISMO E HABITAÇÃO**

Alvarás Diversos (terraplanagem, demolição, muros e calçadas, revestimentos/pintura) – 50; Renovação de Alvará Residencial e Comercial – 25; Reforma e Ampliação – 35; Desmembramento e Remembramento – 58.  
- Superamos em 2.900 o atendimento de processos realizados ou atendidos junto ao contribuinte, cumprindo dessa forma a missão da secretaria.  
- Os serviços do cadastro imobiliário, por ser uma atividade permanente o setor de Cadastro Imobiliário manteve-se em atendimento a população.

#### Fatores Positivos/Negativos

##### FATORES POSITIVOS:

- 1- entrega de 22 moradias contemplando famílias em situação de risco moradores do Centro Histórico;
- 2- Entrega de 318 Lotes titularizados com CRF - Certificados de Regularização Fundiária, em diversos bairros da cidade.

##### FATORES NEGATIVOS:

- 1- Corpo técnico insuficiente para atender as diversas demandas
- 2- Dotação orçamentária mínima.
- 3- Taxa de produção habitacional, inferior ao esperado.

#### Conclusão

Em 2022, apesar de ser um ano ainda atípico por causa da pandemia, a secretaria mesmo com a dotação orçamentária frágil conseguiu cumprir a sua missão. Todavia, percebe-se que para que venha a cumprir na sua totalidade a missão que lhe foi entregue precisará de ampliação da dotação orçamentária e estruturação de seu corpo técnico. Embora seja desejável ultrapassar as metas estabelecidas sempre que possível, quando observamos que o resultado da função Habitação representa ainda uma queda muito expressiva em relação aos anos anteriores, pode-se questionar se a meta estabelecida no PPA 2022-2025 para o indicador não foi muito expressiva tendo em vista a descontinuidade da política habitacional imposta pelo Governo Federal, fazendo com que essa meta não tenha sido pelo menos próxima a 2020.

#### Análise Planejamento

-

<b>TOTAL DO PROGRAMA :</b>	<b>75,68</b>	<b>13.651.734,00</b>	<b>6.669.628,74</b>	<b>1.353.630,41</b>	<b>1.210.164,98</b>	<b>17,29</b>	<b>4,38</b>
----------------------------	--------------	----------------------	---------------------	---------------------	---------------------	--------------	-------------



# MUNICÍPIO DE SÃO LUIS

## PLANO PLURIANUAL - PPA - Exercício 2022 - 2025

### RELATÓRIO DE AVALIAÇÃO ANUAL DO PPA

#### EXERCÍCIO 2022

**Eixo Estruturante** 3 CIDADE LEGAL  
**Órgão** 19 SECRETARIA MUNICIPAL DE URBANISMO E HABITAÇÃO  
**Unidade** 101 SECRETARIA MUNICIPAL DE URBANISMO E HABITAÇÃO  
**Programa** 403 Gestão Administrativa e de Pessoas  
**Objetivo** Implementar as ações administrativas que contribuam com a finalidade expressa na Lei de Criação do Órgão.

Ações do Programa		Produto	Unidade de Medida	Planejado (A)	Executado (B)	%(B/A)=C	Dotação Inicial (D)	Dotação Atual (E)	Empenhado (F)	Liquidado (G)	%(F/E)=H	Índice Eficiência (C/H)
Código	Ação											
2138	Pessoal e Encargos Sociais	Folha paga	Percentual	1.500,00	100,00	6,67	176.063.075,00	166.724.545,00	154.702.276,70	154.699.571,05	92,79	0,07
2141	Custeio e Investimento	Ações Realizadas	Percentual	3.000,00	100,00	3,33	6.972.500,00	9.102.892,80	8.540.603,95	6.974.892,60	93,82	0,04

#### Indicador Do Programa

Indicador	Unidade de Medida	Resultado	
		Esperado	Apurado

#### Principais entregas à Sociedade

Garantia de pleno desenvolvimento das atividades de apoio que permitiram a entrega dos serviços públicos de forma salutar ao contribuinte.

Garantia de pleno desenvolvimento das atividades de apoio que permitiram a entrega dos serviços públicos de forma salutar ao contribuinte.

#### Fatores Positivos/Negativos

Existência de despesas de exercícios anteriores, comprometendo de alguma forma o pleno cumprimento das metas propostas na LOA 2022.



# MUNICÍPIO DE SÃO LUIS

## PLANO PLURIANUAL - PPA - Exercício 2022 - 2025

### RELATÓRIO DE AVALIAÇÃO ANUAL DO PPA

#### EXERCÍCIO 2022

**Eixo Estruturante**        **3 CIDADE LEGAL**  
**Órgão**                    **19 SECRETARIA MUNICIPAL DE URBANISMO E HABITAÇÃO**  
**Unidade**                **101 SECRETARIA MUNICIPAL DE URBANISMO E HABITAÇÃO**

Existência de despesas de exercícios anteriores, comprometendo de alguma forma o pleno cumprimento das metas propostas na LOA 2022.

#### Conclusão

As principais atividades que permitem o apoio administrativo, humano e material foram realizadas a contento.

As principais atividades que permitem o apoio administrativo, humano e material foram realizadas a contento.

#### Análise Planejamento

-

-

<b>TOTAL DO PROGRAMA :</b>	<b>100,00</b>	<b>36.607.115,00</b>	<b>35.165.487,56</b>	<b>32.648.576,13</b>	<b>32.334.892,73</b>	<b>93,31</b>	<b>1,07</b>
<b>TOTAL DA UNIDADE :</b>	<b>82,63</b>	<b>50.258.849,00</b>	<b>41.835.116,30</b>	<b>34.002.206,54</b>	<b>33.545.057,71</b>	<b>39,01</b>	<b>2,12</b>
<b>TOTAL DO ORGÃO :</b>	<b>82,63</b>	<b>50.258.849,00</b>	<b>41.835.116,30</b>	<b>34.002.206,54</b>	<b>33.545.057,71</b>	<b>39,01</b>	<b>2,12</b>



MUNICÍPIO DE SÃO LUIS

PLANO PLURIANUAL - PPA - Exercício 2022 - 2025

RELATÓRIO DE AVALIAÇÃO ANUAL DO PPA

EXERCÍCIO 2022

**Eixo Estruturante**      3    CIDADE LEGAL  
**Órgão**                    20   SECRETARIA MUNICIPAL DE TURISMO  
**Unidade**                101   SECRETARIA MUNICIPAL DE TURISMO  
**Programa**                403   Gestão Administrativa e de Pessoas  
**Objetivo**                Implementar as ações administrativas que contribuam com a finalidade expressa na Lei de Criação do Órgão.

Ações do Programa		Produto	Unidade de Medida	Planejado (A)	Executado (B)	%(B/A)=C	Dotação Inicial (D)	Dotação Atual (E)	Empenhado (F)	Liquidado (G)	%(F/E)=H	Índice Eficiência (C/H)
Código	Ação											
2138	Pessoal e Encargos Sociais	Folha paga	Percentual	2.500,00	100,00	4,00	9.045.925,00	10.397.858,30	8.617.119,10	8.539.366,80	82,87	0,05
2141	Custeio e Investimento	Ações Realizadas	Percentual	2.000,00	100,00	5,00	825.000,00	758.383,45	708.378,70	660.928,40	93,41	0,05

Indicador Do Programa

Indicador	Unidade de Medida	Resultado	
		Esperado	Apurado

TOTAL DO PROGRAMA :	100,00	1.974.185,00	2.231.248,35	1.865.099,56	1.840.059,04	88,14	1,13
TOTAL DA UNIDADE :	100,00	1.974.185,00	2.231.248,35	1.865.099,56	1.840.059,04	88,14	1,13
TOTAL DO ORGÃO :	100,00	1.974.185,00	2.231.248,35	1.865.099,56	1.840.059,04	88,14	1,13



# MUNICÍPIO DE SÃO LUIS

## PLANO PLURIANUAL - PPA - Exercício 2022 - 2025

### RELATÓRIO DE AVALIAÇÃO ANUAL DO PPA

#### EXERCÍCIO 2022

**Eixo Estruturante** 3 CIDADE LEGAL  
**Órgão** 21 SECRETARIA MUNICIPAL DE PLANEJAMENTO E DESENVOLVIMENTO  
**Unidade** 101 SECRETARIA MUNICIPAL DE PLAN. E DESENVOLVIMENTO  
**Programa** 403 Gestão Administrativa e de Pessoas  
**Objetivo** Implementar as ações administrativas que contribuam com a finalidade expressa na Lei de Criação do Órgão.

Ações do Programa		Produto	Unidade de Medida	Planejado (A)	Executado (B)	%(B/A)=C	Dotação Inicial (D)	Dotação Atual (E)	Empenhado (F)	Liquidado (G)	%(F/E)=H	Índice Eficiência (C/H)
Código	Ação											
2138	Pessoal e Encargos Sociais	Folha paga	Percentual	2.500,00	100,00	4,00	22.024.215,00	21.174.215,00	19.670.201,20	19.629.960,85	92,90	0,04
2141	Custeio e Investimento	Ações Realizadas	Percentual	5.000,00	100,00	2,00	6.938.630,00	9.923.347,70	5.663.384,90	5.387.144,30	57,07	0,04

#### Indicador Do Programa

Indicador	Unidade de Medida	Resultado	
		Esperado	Apurado

TOTAL DO PROGRAMA : 100,00 5.792.569,00 6.219.512,54 5.066.717,22 5.003.421,03 74,98 1,33





# MUNICÍPIO DE SÃO LUIS

## PLANO PLURIANUAL - PPA - Exercício 2022 - 2025

### RELATÓRIO DE AVALIAÇÃO ANUAL DO PPA

#### EXERCÍCIO 2022

**Eixo Estruturante** 3 CIDADE LEGAL  
**Órgão** 21 SECRETARIA MUNICIPAL DE PLANEJAMENTO E DESENVOLVIMENTO  
**Unidade** 101 SECRETARIA MUNICIPAL DE PLAN. E DESENVOLVIMENTO  
**Programa** 408 Gestão e Planejamento Estratégico  
**Objetivo** Formular, coordenar, orientar e integrar o planejamento (estratégico, orçamentário e consorciado) de São Luís.

Ações do Programa		Produto	Unidade de Medida	Planejado (A)	Executado (B)	%(B/A)=C	Dotação Inicial (D)	Dotação Atual (E)	Empenhado (F)	Liquidado (G)	%(F/E)=H	Índice Eficiência (C/H)
Código	Ação											
2058	Gerir a Informação e Inteligência Socioeconômica	Taxa de Metas Monitoradas	Percentual	50,00	300,00	600,00	56.273,00	19.005,17	0,00	0,00	0,00	0,00
2059	Elaborar, Monitorar e Revisar os Instrumentos Orçamentários	Estudos Produzidos	Unidade	40,00	3,00	7,50	253.229,00	42.500,00	0,00	0,00	0,00	0,00
2060	Gerir o Monitoramento e a Avaliação de Resultados do Planejamento Estratégico	Taxa de Alteração do Orçamento	Percentual	60,00	44,73	74,55	253.229,00	87.500,00	0,00	0,00	0,00	0,00

#### Indicador Do Programa

Indicador	Unidade de Medida	Resultado	
		Esperado	Apurado
Alteração do planejamento orçamentário inicial (SEPLAN)	Percentual	20,00	44,73
Índice de liquidez (SEPLAN)	Percentual	22,00	9,40
IEGM - Planejamento (SEPLAN)	Índice	50,00	57,00
Restos a pagar (SEPLAN)	Real	567.000.000,00	853.413.815,00
CAPAG (SEPLAN)	Escala de 1 a 3	2,00	1,00

#### JUSTIFICATIVAS QUANTO AOS DESVIOS DOS RESULTADOS ESPERADOS DOS INDICADORES:

##### IEGM - Planejamento (SEPLAN)

Reflexo do incremento no monitoramento das metas físicas do PPA.

##### CAPAG (SEPLAN)



# MUNICÍPIO DE SÃO LUIS

## PLANO PLURIANUAL - PPA - Exercício 2022 - 2025

### RELATÓRIO DE AVALIAÇÃO ANUAL DO PPA

#### EXERCÍCIO 2022

<b>Eixo Estruturante</b>	<b>3</b>	<b>CIDADE LEGAL</b>
<b>Órgão</b>	<b>21</b>	<b>SECRETARIA MUNICIPAL DE PLANEJAMENTO E DESENVOLVIMENTO</b>
<b>Unidade</b>	<b>101</b>	<b>SECRETARIA MUNICIPAL DE PLAN. E DESENVOLVIMENTO</b>

#### JUSTIFICATIVAS QUANTO AOS DESVIOS DOS RESULTADOS ESPERADOS DOS INDICADORES:

O indicador da CAPAG é utilizado para o diagnóstico da saúde fiscal do ente público, no caso, a Prefeitura Municipal de São Luís, que por meio de três indicadores: endividamento, poupança corrente e índice de liquidez atendeu o que diz a Portaria ME nº 5623, de 2022, mantendo-se a Nota "A" na classificação do indicador.

#### Índice de liquidez (SEPLAN)

O resultado alcançado ficou abaixo da meta, o que impactou positivamente a avaliação do indicador, posto, tratar-se de indicador que apura a existência de recursos prontamente utilizáveis e não vinculados a determinados destinos para fazer frente às obrigações financeiras de curto prazo, portanto, ao apontar o comprometimento das despesas financeira em 9,40% do total das receitas financeiras, avalia-se positivamente o índice.

#### Restos a pagar (SEPLAN)

O resultado alcançado ficou acima da meta, o que impactou negativamente a avaliação do indicador, posto, tratar-se de avaliação de despesas, observado principalmente nas despesas por função com Saúde e Educação. Portanto, o impacto se deu na rubrica de Resto a Pagar Não Processado (RPNP) nas sub-funções Assistência Hospitalar e Ambulatorial e Ensino Fundamental, respectivamente.

#### Alteração do planejamento orçamentário inicial (SEPLAN)

O resultado apurado não leva em consideração as deduções previstas no Art. 5º da Lei 6.949 de 30/12/2021 (LOA 2022), ainda sim entendemos que a taxa de alteração do orçamento é significativamente alta, fato que evidencia planejamento deficitário no momento da elaboração/alocação do orçamento.

#### Principais entregas à Sociedade

- Consolidou a Lei de Diretrizes Orçamentárias (LDO) e a Lei Orçamentária Anual (LOA);
- Implementação do monitoramento quadrimestrais do Plano Plurianual: GERENCIAL (acompanhando preenchimento das metas físicas) e FÍSICO-FINANCEIRO (acompanhando os produtos físicos realizados em conformidade com o financeiro) do PPA, culminando na AVALIAÇÃO anual desta mesma peça de planejamento;
- Acompanhou e controlou a execução orçamentária do exercício 2022 com o objetivo de assegurar o alcance dos resultados e das metas fiscais previamente estabelecidos;
- Acompanhou ainda o comportamento das Principais Receitas durante o exercício e o seu reflexo em relação às vinculações constitucionais com saúde e educação (MDE e FUNDEB);
- Criação do setor de atualização de metas físicas projetadas por ocasião de remanejamentos, no sentido de manter a peça de planejamento PPA atualizada e coerente com a realidade, possibilitando o seu monitoramento e ampliando a transparência perante a sociedade ludovicense;
- Manutenção e publicação de estudos no site do DIIE ([www.diie.com.br](http://www.diie.com.br)), destacando o RELATÓRIO DE ACOMPANHAMENTO FISCAL – RAF.

#### Fatores Positivos/Negativos

##### FATORES POSITIVOS:

-A despeito do caráter de atuação "meio" da Secretaria de Planejamento e Desenvolvimento, não tendo, por isso, programas finalísticos sob sua responsabilidade, a SEPLAN, através do DIIE, apoiou a implementação/execução de diversos programas das secretarias municipais, permitindo expansão de suas produções;

##### FATORES NEGATIVOS:

- A taxa de alteração do orçamento é significativamente alta, fato que evidencia planejamento deficitário no momento da elaboração/alocação do orçamento.
- O caráter não oficial do DIIE, existindo como mero Grupo de Trabalho, limita sua atuação, impossibilitando-o de alcançar o nível de Instituto de Pesquisa.



# MUNICÍPIO DE SÃO LUIS

## PLANO PLURIANUAL - PPA - Exercício 2022 - 2025

### RELATÓRIO DE AVALIAÇÃO ANUAL DO PPA

#### EXERCÍCIO 2022

**Eixo Estruturante**        **3**    **CIDADE LEGAL**  
**Órgão**                    **21**    **SECRETARIA MUNICIPAL DE PLANEJAMENTO E DESENVOLVIMENTO**  
**Unidade**                **101**    **SECRETARIA MUNICIPAL DE PLAN. E DESENVOLVIMENTO**

#### FATORES POSITIVOS:

- A despeito do caráter de atuação “meio” da Secretaria de Planejamento e Desenvolvimento, não tendo, por isso, programas finalísticos sob sua responsabilidade, a SEPLAN, através do DIIE, apoiou a implementação/execução de diversos programas das secretarias municipais, permitindo expansão de suas produções;

#### FATORES NEGATIVOS:

- A taxa de alteração do orçamento é significativamente alta, fato que evidencia planejamento deficitário no momento da elaboração/alocação do orçamento.  
- O caráter não oficial do DIIE, existindo como mero Grupo de Trabalho, limita sua atuação, impossibilitando-o de alcançar o nível de Instituto de Pesquisa.

#### Conclusão

No que tange ao objetivo de analisar, produzir e publicar dados estatísticos e Indicadores de São Luís, a tarefa vem sendo realizada segundo o planejado, mas poderia ser potencializada com: melhoria de infraestrutura física, compra de equipamentos, aumento da equipe com profissionais formados nas áreas de economia, estatística e geografia, além de tecnologia da informação (analista de sistemas, programador, especialista em banco de dados etc.).

De forma indireta foi garantido o suporte necessário para que as demais Secretarias com atividades finalísticas, através do orçamento e sua execução, pudessem suprir os anseios da população, oferecendo serviços públicos de qualidade, no âmbito municipal. Diretamente não se aplica, uma vez que as atividades exercidas pela Secretaria são atividades tipo meio, não atendendo diretamente o público.

#### Análise Planejamento

-

<b>TOTAL DO PROGRAMA :</b>	<b>509,40</b>	<b>562.731,00</b>	<b>149.005,17</b>	<b>0,00</b>	<b>0,00</b>	<b>0,00</b>	
<b>TOTAL DA UNIDADE :</b>	<b>345,64</b>	<b>6.355.300,00</b>	<b>6.368.517,71</b>	<b>5.066.717,22</b>	<b>5.003.421,03</b>	<b>29,99</b>	<b>11,52</b>



# MUNICÍPIO DE SÃO LUIS

## PLANO PLURIANUAL - PPA - Exercício 2022 - 2025

### RELATÓRIO DE AVALIAÇÃO ANUAL DO PPA

#### EXERCÍCIO 2022

**Eixo Estruturante** 3 CIDADE LEGAL  
**Órgão** 21 SECRETARIA MUNICIPAL DE PLANEJAMENTO E DESENVOLVIMENTO  
**Unidade** 201 INSTITUTO DA CIDADE PESQUISA E PLANEJAMENTO URBANO E RURAL  
**Programa** 203 Regulação do Território

**Objetivo** Garantir o crescimento ordenado da cidade através do planejamento urbano, com a elaboração de leis eficazes e monitoramento contínuo das suas aplicações, assim como a implantação do sistema de informações urbanísticas em plataforma virtual com banco de dados atualizado por meio de coletas sistemáticas e elaboração de estudos urbanos.

Ações do Programa		Produto	Unidade de Medida	Planejado (A)	Executado (B)	%(B/A)=C	Dotação Inicial (D)	Dotação Atual (E)	Empenhado (F)	Liquidado (G)	%(F/E)=H	Índice Eficiência (C/H)
Código	Ação											
2213	Gestão e Difusão de Informações Urbanísticas	Estudos Produzidos	Unidade	210,00	131,00	62,38	150.256,00	150.256,00	36.050,00	36.050,00	23,99	2,60
2214	Elaboração, Revisão, Controle e Monitoramento da Legislação Urbanística	Leis Elaboradas e Revisadas	Percentual	200,00	73,50	36,75	55.000,00	55.000,00	0,00	0,00	0,00	0,00
2215	Análise de Processos Urbanísticos Demandados por Outras Secretarias	Processos Analisados	Percentual	100,00	240,00	240,00	5.000,00	5.000,00	0,00	0,00	0,00	0,00

#### Indicador Do Programa

Indicador	Unidade de Medida	Resultado	
		Esperado	Apurado
Leis Aplicadas e Fiscalizadas	Unidade	100,00	143,00
Atendimento de Demandas	Unidade	70,00	131,00
Eventos Realizados	Unidade	11,00	0,00

#### JUSTIFICATIVAS QUANTO AOS DESVIOS DOS RESULTADOS ESPERADOS DOS INDICADORES:

#### Eventos Realizados

Considerando o Plano Diretor ainda em processo na Câmara de Vereadores. Considerando a Minuta de Lei do Centro Antigo finalizada pelo INCID no 3º quadrimestre do ano de 2022. Considerando a Minuta de Lei de Bairros não ter sido finalizada conforme planejamento. Tais fatores colaboraram para que as audiências públicas (Eventos) não fossem concretizadas dentro do planejamento previsto.

#### Atendimento de Demandas

Corresponde as informações planejadas e disponibilizadas de forma personalizada, com qualidade e preferencialmente antecipada para facilitar as decisões dos gestores locais e também dos munícipes. As informações auxiliam no sistema de arrecadação, saúde, educação, transporte, urbanização e outros, servindo de base para o planejamento e o desenvolvimento do município.



## MUNICÍPIO DE SÃO LUIS

### PLANO PLURIANUAL - PPA - Exercício 2022 - 2025

### RELATÓRIO DE AVALIAÇÃO ANUAL DO PPA

### EXERCÍCIO 2022

<b>Eixo Estruturante</b>	<b>3</b>	<b>CIDADE LEGAL</b>
<b>Órgão</b>	<b>21</b>	<b>SECRETARIA MUNICIPAL DE PLANEJAMENTO E DESENVOLVIMENTO</b>
<b>Unidade</b>	<b>201</b>	<b>INSTITUTO DA CIDADE PESQUISA E PLANEJAMENTO URBANO E RURAL</b>

#### JUSTIFICATIVAS QUANTO AOS DESVIOS DOS RESULTADOS ESPERADOS DOS INDICADORES:

Para atender todas essas solicitações foram produzidos/enviados 86 mapas, 304 arquivos (shapefiles, tabelas, imagens de satélite, listagens, quantitativos etc.), 11 pareceres e em 10 casos foram disponibilizadas informações e o link do site Arquivo da Cidade, totalizando 411 produtos entregues, dentre as 131 solicitações atendidas pelo INCID. Em 2022, observou-se que houve um aumento das demandas solicitadas ao INCID, devido a divulgação dos serviços no site da prefeitura e a participação do órgão em inúmeros eventos que possibilitou a divulgação dos serviços ofertados pelo Instituto, tanto a população quanto aos próprios órgãos públicos. Além disso, foram implantados nas Superintendências, sistema de atendimento com prazos seguidos pelos técnicos que proporcionaram agilidade nos atendimentos conforme cada solicitação.

#### Leis Aplicadas e Fiscalizadas

Foram analisados um total de 143 processos (SUPLAN\_SUPESQ), sendo a maior solicitação para "Certidão de Uso e Ocupação do Solo" com um total de 80 pedidos. Do total foram deferidos 82 pedidos. Sendo que, as localidades que mais se destacaram foram: Vila Maranhão, Maracanã e Olho D'Água. E o maior Uso solicitado foi "Comercial". Nesta ação observou-se um maior número de processos oriundos da Secretaria Municipal de Urbanismo, aumentando a cada quadrimestre.

#### Principais entregas à Sociedade

Durante o ano de 2022, a Superintendência de Pesquisa, Documentação e Projetos (SUPESQ) atendeu demandas de 116 requerentes, sendo 13 internos do próprio INCID, 74 do público geral e 29 de outros órgãos da Prefeitura de São Luís. Ao todo foram 134 solicitações, o número é superior ao número de requerentes pois em algumas situações o mesmo requerente faz mais de uma solicitação. Dentre as 134 solicitações atendidas em 2022, 89 foram solicitações de dados, 9 consultas de imóveis quanto a zona, 3 estudos, 30 consultas de existência de bairro antes de 1979 para fins de REURB e a elaboração de 3 mapas turísticos. Para atender todas essas solicitações foram produzidos/enviados 86 mapas, 304 arquivos (shapefiles, tabelas, imagens de satélite, listagens, quantitativos etc.), 11 pareceres e em 10 casos bastou disponibilizar informações e o link do site Arquivo da Cidade, totalizando 411 produtos entregues.

Foram analisados entre janeiro e dezembro total de 137 processos pela Superintendência de Planejamento - SUPLAN, sendo a maior solicitação para "Certidão de Uso e Ocupação do Solo" com um total de 80 pedidos. Do total foram deferidos 82 pedidos (correspondendo a 59,85%). As localidades que mais se destacaram foram: Vila Maranhão, Maracanã e Olho D'Água. E o maior Uso solicitado foi "Comercial"

#### Fatores Positivos/Negativos

Fator Positivo: O desenvolvimento dos Estudos realizados permite a alimentação e a atualização do banco de dados do INCID, gerando produtos que subsidiam as decisões dos gestores de planejamento em como pensar a cidade. As demandas atendidas permitem que essas atualizações se tornem constantes acelerando cada vez mais o retorno de resposta aos requerentes.

Fator Negativo: um dos fatores que tem dificultado a execução das atividades são as ferramentas de trabalho (computadores) e a instabilidade da internet que promovem atrasos nos cronogramas de entrega dos produtos. Além de possuir uma equipe mínima o INCID tem conseguido alcançar as metas estabelecidas pelo planejamento. Porém, após este ano, o INCID tem observado a necessidade de alguns profissionais específicos na composição da equipe. para complementar o desenvolvimento das atividades.

#### Conclusão

Diante da apresentação de dados, ressaltamos o compromisso que o Instituto da Cidade possui em cumprir as metas estabelecidas no planejamento, não só quantitativamente, como também qualitativamente. Os serviços prestados a população como divulgação de informações urbanísticas, estudos urbanísticos e a criação e revisão de leis a respeito do ordenamento e do



# MUNICÍPIO DE SÃO LUIS

## PLANO PLURIANUAL - PPA - Exercício 2022 - 2025

### RELATÓRIO DE AVALIAÇÃO ANUAL DO PPA

#### EXERCÍCIO 2022

**Eixo Estruturante**      **3 CIDADE LEGAL**  
**Órgão**                    **21 SECRETARIA MUNICIPAL DE PLANEJAMENTO E DESENVOLVIMENTO**  
**Unidade**                **201 INSTITUTO DA CIDADE PESQUISA E PLANEJAMENTO URBANO E RURAL**

desenvolvimento das funções sociais da cidade, na forma que dispõe o Plano Diretor, é a garantia de que o órgão vem atingindo o seu objetivo em alcançar o bem-estar de seus habitantes. Dessa forma, esperamos o crescimento das aplicações da legislação vigente e a aprovação das leis criadas e revisadas (Plano Diretor) pelos entes públicos envolvidos, de forma que o Instituto possa iniciar a Revisão da Lei de Zoneamento de São Luís, como forma de contribuir ainda mais com o desenvolvimento ordenado da cidade.

#### Análise Planejamento

<b>TOTAL DO PROGRAMA :</b>	<b>166,88</b>	<b>210.256,00</b>	<b>210.256,00</b>	<b>36.050,00</b>	<b>36.050,00</b>	<b>8,00</b>	<b>20,87</b>
----------------------------	---------------	-------------------	-------------------	------------------	------------------	-------------	--------------



# MUNICÍPIO DE SÃO LUÍS

## PLANO PLURIANUAL - PPA - Exercício 2022 - 2025

### RELATÓRIO DE AVALIAÇÃO ANUAL DO PPA

#### EXERCÍCIO 2022

**Eixo Estruturante** 3 CIDADE LEGAL  
**Órgão** 21 SECRETARIA MUNICIPAL DE PLANEJAMENTO E DESENVOLVIMENTO  
**Unidade** 201 INSTITUTO DA CIDADE PESQUISA E PLANEJAMENTO URBANO E RURAL  
**Programa** 219 Desenvolvimento Territorial

**Objetivo** Acompanhar juntamente com os Órgãos responsáveis a revisão da legislação urbana do município, modernizar e atualizar o cadastro técnico do município, monitorar e fiscalizar a legislação urbanística, formular e implementar a política habitacional e a regularização fundiária.

Ações do Programa		Produto	Unidade de Medida	Planejado (A)	Executado (B)	%(B/A)=C	Dotação Inicial (D)	Dotação Atual (E)	Empenhado (F)	Liquidado (G)	%(F/E)=H	Índice Eficiência (C/H)
Código	Ação											
2142	Elaboração de Pesquisas, Estudos e Diagnósticos Urbanos	Estudos de Intervenção Urbanística Elaboradas	Unidade	2,00	3,00	150,00	20.000,00	20.000,00	0,00	0,00	0,00	0,00
2143	Elaboração de Projetos Arquitetônicos e Urbanísticos conforme Legislação Vigente	Projetos Elaborados	Unidade	5,00	5,00	100,00	10.000,00	10.000,00	0,00	0,00	0,00	0,00

#### Indicador Do Programa

Indicador	Unidade de Medida	Resultado	
		Esperado	Apurado
Estudos de Intervenção urbana (INCID)	Unidade	2,00	3,00
Áreas (localidades) beneficiadas com Estudos urbanos elaborados (INCID)	Unidade	5,00	5,00
Projetos demandados por outras secretarias (INCID)	Unidade	5,00	5,00
Áreas (localidades) beneficiadas com os projetos arquitetonicos elaborados (INCID)	Unidade	2,00	2,00

#### JUSTIFICATIVAS QUANTO AOS DESVIOS DOS RESULTADOS ESPERADOS DOS INDICADORES:

#### Projetos demandados por outras secretarias (INCID)

#### Estudos de Intervenção urbana (INCID)

Após reorganização e reestruturação do quadro profissional, treinamentos internos dos colaboradores e atualização do Banco de dados do INCID pela equipe da SUPESQ, foi possível atender as seguintes demandas de Estudos solicitadas por outras Secretarias e pelo Ministério Público:

- 1 - Estudo realizado para o Ministério Público do Estado do Maranhão para delimitação dos bairros abrangidos pelas Promotorias de Justiça Distritais da Cidadania de São Luís.
- 2 - Estudo do uso da imagem NDVI para identificação de adensamentos urbanos e/ou áreas antropizadas no município de São Luís anteriores a 19 de dezembro de 1979 foi feito para a



## MUNICÍPIO DE SÃO LUÍS

### PLANO PLURIANUAL - PPA - Exercício 2022 - 2025

### RELATÓRIO DE AVALIAÇÃO ANUAL DO PPA

### EXERCÍCIO 2022

<b>Eixo Estruturante</b>	<b>3</b>	<b>CIDADE LEGAL</b>
<b>Órgão</b>	<b>21</b>	<b>SECRETARIA MUNICIPAL DE PLANEJAMENTO E DESENVOLVIMENTO</b>
<b>Unidade</b>	<b>201</b>	<b>INSTITUTO DA CIDADE PESQUISA E PLANEJAMENTO URBANO E RURAL</b>

#### JUSTIFICATIVAS QUANTO AOS DESVIOS DOS RESULTADOS ESPERADOS DOS INDICADORES:

Superintendência de Área de Terra, Habitação e Regularização Fundiária (SUTHAB) da Secretária Municipal de Urbanismo e Habitação (SEMURH), com o intuito de auxiliar nos processos de Regularização Fundiária desenvolvidos pela referida Secretaria.

3- Estudo do quantitativo populacional das áreas de abrangência dos Conselhos Tutelares do São Francisco/Cohama e da Vila Luizão/Turu para os anos de 2010 e 2019, que serviu de subsídio para a redistribuição dos bairros atendidos por cada unidade do Conselho Tutelar.

Os Estudos abrangem todas as áreas do município de São Luís, exceto o Estudo do quantitativo populacional que foi direcionado para 04 bairros específicos.

#### Áreas (localidades) beneficiadas com Estudos urbanos elaborados (INCID)

Após reorganização e reestruturação do quadro profissional, treinamentos internos dos colaboradores e atualização do Banco de dados do INCID pela equipe da SUPESQ, foi possível atender as seguintes demandas de Estudos solicitadas por outras Secretarias e pelo Ministério Público:

1 - Estudo realizado para o Ministério Público do Estado do Maranhão para delimitação dos bairros abrangidos pelas Promotorias de Justiça Distritais da Cidadania de São Luís.

2 - Estudo do uso da imagem NDVI para identificação de adensamentos urbanos e/ou áreas antropizadas no município de São Luís anteriores a 19 de dezembro de 1979 foi feito para a Superintendência de Área de Terra, Habitação e Regularização Fundiária (SUTHAB) da Secretária Municipal de Urbanismo e Habitação (SEMURH), com o intuito de auxiliar nos processos de Regularização Fundiária desenvolvidos pela referida Secretaria.

3- Estudo do quantitativo populacional das áreas de abrangência dos Conselhos Tutelares do São Francisco/Cohama e da Vila Luizão/Turu para os anos de 2010 e 2019, que serviu de subsídio para a redistribuição dos bairros atendidos por cada unidade do Conselho Tutelar.

Os Estudos abrangem todas as áreas do município de São Luís, exceto o Estudo do quantitativo populacional que foi direcionado para 04 regiões específicas.

#### Áreas (localidades) beneficiadas com os projetos arquitetônicos elaborados (INCID)

##### Principais entregas à Sociedade

1 - Estudo realizado para o Ministério Público do Estado do Maranhão para delimitação dos bairros abrangidos pelas Promotorias de Justiça Distritais da Cidadania de São Luís.

2 - Estudo do uso da imagem NDVI para identificação de adensamentos urbanos e/ou áreas antropizadas no município de São Luís anteriores a 19 de dezembro de 1979 foi feito para a Superintendência de Área de Terra, Habitação e Regularização Fundiária (SUTHAB) da Secretária Municipal de Urbanismo e Habitação (SEMURH), com o intuito de auxiliar nos processos de Regularização Fundiária desenvolvidos pela referida Secretaria.

3- Estudo do quantitativo populacional das áreas de abrangência dos Conselhos Tutelares do São Francisco/Cohama e da Vila Luizão/Turu para os anos de 2010 e 2019, que serviu de subsídio para a redistribuição dos bairros atendidos por cada unidade do Conselho Tutelar.

Projetos arquitetônicos referente a elaborados pela coordenação de projetos – INCID.

Projeto da praça da ACIB – Associação Comunitária Itaqui Bacanga, solicitada pelo líder comunitário Sr. Ferreira.

Projeto da praça do bairro de Fátima, solicitado pela vereadora Concita.

Mapa Turístico do Centro Histórico.

Mapa Turístico da cidade de São Luís.





## MUNICÍPIO DE SÃO LUÍS

### PLANO PLURIANUAL - PPA - Exercício 2022 - 2025

### RELATÓRIO DE AVALIAÇÃO ANUAL DO PPA

### EXERCÍCIO 2022

<b>Eixo Estruturante</b>	<b>3</b>	<b>CIDADE LEGAL</b>
<b>Órgão</b>	<b>21</b>	<b>SECRETARIA MUNICIPAL DE PLANEJAMENTO E DESENVOLVIMENTO</b>
<b>Unidade</b>	<b>201</b>	<b>INSTITUTO DA CIDADE PESQUISA E PLANEJAMENTO URBANO E RURAL</b>

1 - Estudo realizado para o Ministério Público do Estado do Maranhão para delimitação dos bairros abrangidos pelas Promotorias de Justiça Distritais da Cidadania de São Luís.  
2 - Estudo do uso da imagem NDVI para identificação de adensamentos urbanos e/ou áreas antropizadas no município de São Luís anteriores a 19 de dezembro de 1979 foi feito para a Superintendência de Área de Terra, Habitação e Regularização Fundiária (SUTHAB) da Secretária Municipal de Urbanismo e Habitação (SEMURH), com o intuito de auxiliar nos processos de Regularização Fundiária desenvolvidos pela referida Secretaria.  
3- Estudo do quantitativo populacional das áreas de abrangência dos Conselhos Tutelares do São Francisco/Cohama e da Vila Luizão/Turu para os anos de 2010 e 2019, que serviu de subsídio para a redistribuição dos bairros atendidos por cada unidade do Conselho Tutelar.  
Projetos arquitetônicos referente a elaborados pela coordenação de projetos – INCID.  
Projeto da praça da ACIB – Associação Comunitária Itaqui Bacanga, solicitada pelo líder comunitário Sr. Ferreira.  
Projeto da praça do bairro de Fátima, solicitado pela vereadora Concita.  
Mapa Turístico do Centro Histórico.  
Mapa Turístico da cidade de São Luís.

#### Fatores Positivos/Negativos

Fator Positivo: O desenvolvimento dos Estudos realizados permite a alimentação e a atualização do banco de dados do INCID, gerando produtos que subsidiam as decisões dos gestores de planejamento em como pensar a cidade. As demandas atendidas permitem que essas atualizações se tornem constantes acelerando cada vez mais o retorno de resposta aos requerentes.  
Fator Negativo: um dos fatores que tem dificultado a execução das atividades são as ferramentas de trabalho (computadores) e a instabilidade da internet que promovem atrasos nos cronogramas de entrega dos produtos. Além de possuir uma equipe mínima o INCID tem conseguido alcançar as metas estabelecidas pelo planejamento. Porém, após este ano, o INCID tem observado a necessidade de alguns profissionais específicos na composição da equipe. para complementar o desenvolvimento das atividades.

#### Conclusão

Diante da apresentação de dados, ressaltamos o compromisso que o Instituto da Cidade possui em cumprir as metas estabelecidas no planejamento, não só quantitativamente, como também qualitativamente. As parcerias entre o INCID e os demais entes públicos no município promovem uma gestão aberta que viabiliza a comunicação por meio do acesso às informações de interesse coletivo, a cada produto executado. Compartilhar de informações urbanísticas a cada demanda de serviços atendida para Lideranças Comunitárias, Ministérios Públicos e outras Secretarias proporcionam a divulgação de dados coletados e atualizados anualmente pela setor de Pesquisa, Documentação e Projetos - SUPESQ / INCID que tem desenvolvido Estudos e Projetos a serem executados pelos requerentes. As áreas beneficiadas, como mencionados na justificativa ultrapassam o previsto, visto que as tarefas realizadas atendem a cidade como um todo, pois fazem parte de um planejamento geral. Em razão disso, esperamos que o INCID possa aumentar suas parcerias com os entes públicos que porventura ainda não conheçam nossas atividades, através das demandas atendidas e da nossa página disponibilizada na internet.

#### Análise Planejamento

-



# MUNICÍPIO DE SÃO LUIS

## PLANO PLURIANUAL - PPA - Exercício 2022 - 2025

### RELATÓRIO DE AVALIAÇÃO ANUAL DO PPA

#### EXERCÍCIO 2022

Eixo Estruturante	3	CIDADE LEGAL						
Órgão	21	SECRETARIA MUNICIPAL DE PLANEJAMENTO E DESENVOLVIMENTO						
Unidade	201	INSTITUTO DA CIDADE PESQUISA E PLANEJAMENTO URBANO E RURAL						
		TOTAL DO PROGRAMA :	125,00	30.000,00	30.000,00	0,00	0,00	0,00



# MUNICÍPIO DE SÃO LUIS

## PLANO PLURIANUAL - PPA - Exercício 2022 - 2025

### RELATÓRIO DE AVALIAÇÃO ANUAL DO PPA

#### EXERCÍCIO 2022

**Eixo Estruturante** 3 CIDADE LEGAL  
**Órgão** 21 SECRETARIA MUNICIPAL DE PLANEJAMENTO E DESENVOLVIMENTO  
**Unidade** 201 INSTITUTO DA CIDADE PESQUISA E PLANEJAMENTO URBANO E RURAL  
**Programa** 403 Gestão Administrativa e de Pessoas  
**Objetivo** Implementar as ações administrativas que contribuam com a finalidade expressa na Lei de Criação do Órgão.

Ações do Programa		Produto	Unidade de Medida	Planejado (A)	Executado (B)	%(B/A)=C	Dotação Inicial (D)	Dotação Atual (E)	Empenhado (F)	Liquidado (G)	%(F/E)=H	Índice Eficiência (C/H)
Código	Ação											
2138	Pessoal e Encargos Sociais	Folha paga	Percentual	1.000,00	100,00	10,00	10.143.540,00	10.143.540,00	6.500.241,45	6.500.241,45	64,08	0,16
2141	Custeio e Investimento	Ações Realizadas	Percentual	2.500,00	100,00	4,00	625.000,00	630.800,00	285.002,00	285.002,00	45,18	0,09

#### Indicador Do Programa

Indicador	Unidade de Medida	Resultado	
		Esperado	Apurado

TOTAL DO PROGRAMA : 100,00 2.153.708,00 2.154.868,00 1.357.048,69 1.357.048,69 54,63 1,83

TOTAL DA UNIDADE : 135,81 2.393.964,00 2.395.124,00 1.393.098,69 1.393.098,69 19,04 7,13



# MUNICÍPIO DE SÃO LUIS

## PLANO PLURIANUAL - PPA - Exercício 2022 - 2025

### RELATÓRIO DE AVALIAÇÃO ANUAL DO PPA

#### EXERCÍCIO 2022

**Eixo Estruturante** 3 CIDADE LEGAL  
**Órgão** 21 SECRETARIA MUNICIPAL DE PLANEJAMENTO E DESENVOLVIMENTO  
**Unidade** 202 FUNDAÇÃO MUNICIPAL DE PATRIMÔNIO HISTÓRICO  
**Programa** 403 Gestão Administrativa e de Pessoas  
**Objetivo** Implementar as ações administrativas que contribuam com a finalidade expressa na Lei de Criação do Órgão.

Ações do Programa		Produto	Unidade de Medida	Planejado (A)	Executado (B)	%(B/A)=C	Dotação Inicial (D)	Dotação Atual (E)	Empenhado (F)	Liquidado (G)	%(F/E)=H	Índice Eficiência (C/H)
Código	Ação											
2138	Pessoal e Encargos Sociais	Folha paga	Percentual	1.000,00	100,00	10,00	13.046.980,00	13.046.980,00	12.696.297,10	12.696.297,10	97,31	0,10
2141	Custeio e Investimento	Ações Realizadas	Percentual	3.500,00	100,00	2,86	2.180.000,00	1.409.300,00	1.170.784,70	1.151.926,70	83,08	0,03

#### Indicador Do Programa

Indicador	Unidade de Medida	Resultado	
		Esperado	Apurado

TOTAL DO PROGRAMA : 100,00 3.045.396,00 2.891.256,00 2.773.416,36 2.769.644,76 90,19 1,11

TOTAL DA UNIDADE : 100,00 3.045.396,00 2.891.256,00 2.773.416,36 2.769.644,76 90,19 1,11



# MUNICÍPIO DE SÃO LUIS

## PLANO PLURIANUAL - PPA - Exercício 2022 - 2025

### RELATÓRIO DE AVALIAÇÃO ANUAL DO PPA

#### EXERCÍCIO 2022

**Eixo Estruturante** 3 CIDADE LEGAL  
**Órgão** 21 SECRETARIA MUNICIPAL DE PLANEJAMENTO E DESENVOLVIMENTO  
**Unidade** 901 FUNDO MUN DE GER DE RENDA E DESENVOLVIMENTO  
**Programa** 408 Gestão e Planejamento Estratégico  
**Objetivo** Formular, coordenar, orientar e integrar o planejamento (estratégico, orçamentário e consorciado) de São Luís.

Ações do Programa		Produto	Unidade de Medida	Planejado (A)	Executado (B)	%(B/A)=C	Dotação Inicial (D)	Dotação Atual (E)	Empenhado (F)	Liquidado (G)	%(F/E)=H	Índice Eficiência (C/H)
Código	Ação											
2236	Fomento ao Trabalho e Renda	Ações Realizadas	Unidade	1,00	0,00	0,00	96.315,00	96.315,00	0,00	0,00	0,00	0,00

#### Indicador Do Programa

Indicador	Unidade de Medida	Resultado	
		Esperado	Apurado

TOTAL DO PROGRAMA : 0,00 96.315,00 96.315,00 0,00 0,00 0,00  
TOTAL DA UNIDADE : 0,00 96.315,00 96.315,00 0,00 0,00 0,00



# MUNICÍPIO DE SÃO LUIS

## PLANO PLURIANUAL - PPA - Exercício 2022 - 2025

### RELATÓRIO DE AVALIAÇÃO ANUAL DO PPA

#### EXERCÍCIO 2022

**Eixo Estruturante** 3 CIDADE LEGAL  
**Órgão** 21 SECRETARIA MUNICIPAL DE PLANEJAMENTO E DESENVOLVIMENTO  
**Unidade** 902 FUNDO MUNICIPAL DO CONSELHO DA CIDADE DE SÃO LUÍS  
**Programa** 408 Gestão e Planejamento Estratégico  
**Objetivo** Formular, coordenar, orientar e integrar o planejamento (estratégico, orçamentário e consorciado) de São Luís.

Ações do Programa		Produto	Unidade de Medida	Planejado (A)	Executado (B)	% (B/A) = C	Dotação Inicial (D)	Dotação Atual (E)	Empenhado (F)	Liquidado (G)	% (F/E) = H	Índice Eficiência (C/H)
Código	Ação											
2160	Desenvolvimento Econômico e Social	Ações Realizadas	Unidade	1,00	0,00	0,00	24.080,00	24.080,00	0,00	0,00	0,00	0,00

#### Indicador Do Programa

Indicador	Unidade de Medida	Resultado	
		Esperado	Apurado

#### Principais entregas à Sociedade

- Retomada das atividades do Conselho, suspensas devido a pandemia;
- Criação/Designação formal de um Grupo de Trabalho para apoio às atividades do CONCID, que até então não existia;
- Realização de uma reunião ordinária dia 30/11/2022

#### Fatores Positivos/Negativos

Fatores negativos: Dificuldade de contato com algumas entidades membros do Conselho, principalmente da Sociedade Civil; Exiguidade de tempo para as providências necessárias à realização da 7ª CONFECID.  
Fator positivo: reativação de conselho importante para política de desenvolvimento urbano.

#### Conclusão

Em 2022 as ações do CONCID, se limitaram a reuniões internas e externas com a retomada das atividades do Conselho, que ficaram suspensas durante o período da pandemia covid-19, sendo que os eventos não implicaram em nenhum custo financeiro.



# MUNICÍPIO DE SÃO LUIS

## PLANO PLURIANUAL - PPA - Exercício 2022 - 2025

### RELATÓRIO DE AVALIAÇÃO ANUAL DO PPA

#### EXERCÍCIO 2022

**Eixo Estruturante**      **3 CIDADE LEGAL**  
**Órgão**                    **21 SECRETARIA MUNICIPAL DE PLANEJAMENTO E DESENVOLVIMENTO**  
**Unidade**                **902 FUNDO MUNICIPAL DO CONSELHO DA CIDADE DE SÃO LUÍS**

Em 2022 as ações do CONCID, se limitaram a reuniões internas e externas com a retomada das atividades do Conselho, que ficaram suspensas durante o período da pandemia covid-19, sendo que os eventos não implicaram em nenhum custo financeiro.

#### Análise Planejamento

TOTAL DO PROGRAMA :	0,00	24.080,00	24.080,00	0,00	0,00	0,00
TOTAL DA UNIDADE :	0,00	24.080,00	24.080,00	0,00	0,00	0,00



# MUNICÍPIO DE SÃO LUIS

## PLANO PLURIANUAL - PPA - Exercício 2022 - 2025

### RELATÓRIO DE AVALIAÇÃO ANUAL DO PPA

#### EXERCÍCIO 2022

**Eixo Estruturante** 3 CIDADE LEGAL  
**Órgão** 21 SECRETARIA MUNICIPAL DE PLANEJAMENTO E DESENVOLVIMENTO  
**Unidade** 903 FUNDO DE CAPACITAÇÃO E DESENVOLVIMENTO DOS RECURSOS HUMANOS DA PREFEITURA DE SAO LUIS  
**Programa** 401 Desenvolvimento de Recursos Humanos  
**Objetivo** Capacitar servidores públicos do Município de São Luís, com vistas à melhoria dos níveis de desempenho de gestão e das políticas públicas.

Ações do Programa		Produto	Unidade de Medida	Planejado (A)	Executado (B)	%(B/A)=C	Dotação Inicial (D)	Dotação Atual (E)	Empenhado (F)	Liquidado (G)	%(F/E)=H	Índice Eficiência (C/H)
Código	Ação											
2141	Custeio e Investimento	Ações Realizadas	Percentual	700,00	100,00	14,29	1.389.550,00	1.389.550,00	671.359,86	642.342,30	48,31	0,30
2241	Capacitação do Servidor Público Municipal	Servidores Capacitados	Unidade	8.060,00	2.231,00	27,68	486.019,00	486.019,00	345.865,15	345.865,15	71,16	0,39
2242	Desenvolvimento de Projetos Educacionais	Ações Realizadas	Unidade	120,00	34,00	28,33	1.571.100,00	1.571.100,00	147.240,50	147.240,50	9,37	3,02

#### Indicador Do Programa

Indicador	Unidade de Medida	Resultado	
		Esperado	Apurado
Ações realizadas	Unidade	240,00	154,00
Servidores capacitados	Unidade	4.030,00	2.231,00
Carga horária executada	Hora	3.340,00	1.550,00

#### JUSTIFICATIVAS QUANTO AOS DESVIOS DOS RESULTADOS ESPERADOS DOS INDICADORES:

##### Servidores capacitados

Houve uma redução na oferta de ações presenciais no ano de 2022, que iniciou impactado pelas novas variantes da Covid e outras doenças infectocontagiosas. Aliado a isso, alguns servidores estavam resistentes à participação em ações presenciais.

Outro aspecto importante foi o intervalo entre o encerramento do contrato com a FSADU e o início do novo contrato com a empresa Oceannus, período em que ficamos desprovidos de horas/aula para disponibilizar a Programação Aberta e atender as Demandas Específicas das Secretarias.

Ressaltamos ainda, que a EGGEM funcionou como ponto para cadastramento dos servidores da SEMUS e da SEMED.

Dessa forma, o número de ações realizadas, servidores capacitados e carga horária ora propostos foram comprometidos.





## MUNICÍPIO DE SÃO LUIS

### PLANO PLURIANUAL - PPA - Exercício 2022 - 2025

### RELATÓRIO DE AVALIAÇÃO ANUAL DO PPA

### EXERCÍCIO 2022

<b>Eixo Estruturante</b>	<b>3</b>	<b>CIDADE LEGAL</b>
<b>Órgão</b>	<b>21</b>	<b>SECRETARIA MUNICIPAL DE PLANEJAMENTO E DESENVOLVIMENTO</b>
<b>Unidade</b>	<b>903</b>	<b>FUNDO DE CAPACITAÇÃO E DESENVOLVIMENTO DOS RECURSOS HUMANOS DA PREFEITURA DE SAO LUIS</b>

#### JUSTIFICATIVAS QUANTO AOS DESVIOS DOS RESULTADOS ESPERADOS DOS INDICADORES:

##### **Carga horária executada**

Houve uma redução na oferta de ações presenciais no ano de 2022, que iniciou impactado pelas novas variantes da Covid e outras doenças infectocontagiosas. Aliado a isso, alguns servidores estavam resistentes à participação em ações presenciais.

Outro aspecto importante foi o intervalo entre o encerramento do contrato com a FSADU e o início do novo contrato com a empresa Oceannus, período em que ficamos desprovidos de horas/aula para disponibilizar a Programação Aberta e atender as Demandas Específicas das Secretarias.

Ressaltamos ainda, que a EGGEM funcionou como ponto para recadastramento dos servidores da SEMUS e da SEMED.

Dessa forma, o número de ações realizadas, servidores capacitados e carga horária ora propostos foram comprometidos.

##### **Ações realizadas**

Houve uma redução na oferta de ações presenciais no ano de 2022, que iniciou impactado pelas novas variantes da Covid e outras doenças infectocontagiosas. Aliado a isso, alguns servidores estavam resistentes à participação em ações presenciais.

Outro aspecto importante foi o intervalo entre o encerramento do contrato com a FSADU e o início do novo contrato com a empresa Oceannus, período em que ficamos desprovidos de horas/aula para disponibilizar a Programação Aberta e atender as Demandas Específicas das Secretarias.

Ressaltamos ainda, que a EGGEM funcionou como ponto para recadastramento dos servidores da SEMUS e da SEMED.

Dessa forma, o número de ações realizadas, servidores capacitados e carga horária ora propostos foram comprometidos.

##### **Principais entregas à Sociedade**

Servidor Municipal qualificado para atender a Sociedade.

##### **Fatores Positivos/Negativos**

Positivos:

1 - Servidor qualificado para prestar um melhor serviço ao público

2 - Melhoria da Qualidade de Vida do servidor

Negativos:

1- Continuidade da pandemia

##### **Conclusão**

A valorização do servidor público municipal por meio de capacitações com visão inovadora que atenda o indivíduo em todos os aspectos da vida: intelectual, profissional, pessoal e emocional preparando-o ainda mais para oferecer um serviço de qualidade e fortalecendo a Política de Desenvolvimento dos Recursos Humanos da Prefeitura



# MUNICÍPIO DE SÃO LUIS

## PLANO PLURIANUAL - PPA - Exercício 2022 - 2025

### RELATÓRIO DE AVALIAÇÃO ANUAL DO PPA

#### EXERCÍCIO 2022

Eixo Estruturante      3    CIDADE LEGAL  
Órgão                    21   SECRETARIA MUNICIPAL DE PLANEJAMENTO E DESENVOLVIMENTO  
Unidade                903   FUNDO DE CAPACITAÇÃO E DESENVOLVIMENTO DOS RECURSOS HUMANOS DA PREFEITURA DE SAO LUIS  
Análise Planejamento  
-

TOTAL DO PROGRAMA :	70,68	3.446.669,00	3.446.669,00	1.164.465,51	1.135.447,95	42,95	1,65
TOTAL DA UNIDADE :	70,68	3.446.669,00	3.446.669,00	1.164.465,51	1.135.447,95	42,95	1,65
TOTAL DO ORGÃO :	162,68	15.361.724,00	15.221.961,71	10.397.697,78	10.301.612,43	31,18	5,22



# MUNICÍPIO DE SÃO LUIS

## PLANO PLURIANUAL - PPA - Exercício 2022 - 2025

### RELATÓRIO DE AVALIAÇÃO ANUAL DO PPA

#### EXERCÍCIO 2022

**Eixo Estruturante** 3 CIDADE LEGAL  
**Órgão** 22 ENCARGOS GERAIS DO MUNICÍPIO  
**Unidade** 103 RECURSOS SOB A SUPERVISÃO DA SEMAD  
**Programa** 402 Desenvolvimento do Servidor

**Objetivo** Desenvolver os servidores, através da gestão por competências e o mapeamento de Conhecimentos, Habilidades e Atitudes necessárias ao aumento da produtividade, visando incremento dos resultados da gestão municipal.

Ações do Programa		Produto	Unidade de Medida	Planejado (A)	Executado (B)	%(B/A)=C	Dotação Inicial (D)	Dotação Atual (E)	Empenhado (F)	Liquidado (G)	%(F/E)=H	Índice Eficiência (C/H)
Código	Ação											
2013	Valorização do Servidor Público Municipal	Progressão e promoção do servidor efetivo	Unidade	200,00	837,00	418,50	500.000,00	179.106,00	173.106,00	140.656,00	96,65	4,33
2014	Recrutamento e Seleção	Reposição do quadro funcional	Unidade	476,00	47,00	9,87	500.000,00	1.328.401,00	1.050.536,84	1.013.348,00	79,08	0,12
2015	Gestão por Competência	Avaliação de desempenho	Percentual	100,00	44,41	44,41	200.000,00	837.333,33	737.333,33	737.333,33	88,06	0,50

#### Indicador Do Programa

Indicador	Unidade de Medida	Resultado	
		Esperado	Apurado
Satisfação dos servidores com o atendimento (RESEMAD)	Percentual	55,00	55,00
Atendimento ao servidor virtualmente (RESEMAD)	Percentual	30,00	52,12
Absenteísmo - Regime Geral (RESEMAD)	Unidade	1.300,00	1.300,00
Atendimento ao servidor presencialmente (RESEMAD)	Percentual	70,00	47,88
Satisfação dos servidores com o atendimento (RESEMAD)	Percentual	55,00	87,73
Perícia médica (RESEMAD)	Unidade	150,00	150,00
Atendimento ao servidor presencialmente (RESEMAD)	Percentual	70,00	70,00
Absenteísmo - Regime Geral (RESEMAD)	Unidade	1.300,00	2.201,00
Atendimento ao servidor virtualmente (RESEMAD)	Percentual	30,00	30,00
Perícia médica (RESEMAD)	Unidade	150,00	225,00



## MUNICÍPIO DE SÃO LUIS

### PLANO PLURIANUAL - PPA - Exercício 2022 - 2025

### RELATÓRIO DE AVALIAÇÃO ANUAL DO PPA

### EXERCÍCIO 2022

Eixo Estruturante      3    CIDADE LEGAL  
Órgão                    22   ENCARGOS GERAIS DO MUNICIPIO  
Unidade                103   RECURSOS SOB A SUPERVISÃO DA SEMAD

#### JUSTIFICATIVAS QUANTO AOS DESVIOS DOS RESULTADOS ESPERADOS DOS INDICADORES:

##### **Atendimento ao servidor presencialmente (RESEMAD)**

Valores dentro da proposta, visto que o objetivo dos atendimento se tornou focado na resolutiva da questão do servidor, fazendo assim com que seja menos reincidente no atendimento.

##### **Absenteísmo - Regime Geral (RESEMAD)**

Aos numeros de absenteísmo estão inclusos os regimes RPPS (1344) e RGPS (857), tais valores tiveram impactos diretos em decorrência do COVID-19, Influenza e síndromes gripais.

##### **Atendimento ao servidor presencialmente (RESEMAD)**

##### **Satisfação dos servidores com o atendimento (RESEMAD)**

Valores se encontram superados em questão da gestão do atual coordenador em parcerias com as áreas da SEMAD para melhor atender o servidor e busca pela excelência. Foram realizados melhorias na estrutura da área tais como conserto do arcondicionado, adequação da chamada do atendimento por senhas e organização nos guichês de atendimento. Além da busca por qualificar o servidor para realização de atendimento humanizado.

##### **Atendimento ao servidor virtualmente (RESEMAD)**

Os atendimento virtuais passaram a ser melhores divulgados e ter a resolutiva também assertiva.

##### **Perícia médica (RESEMAD)**

os fatores determinantes para elevar os numeros de perícia médica foram as readaptações de função, reduções de carga horária, horário especial e isenção de IPTU.

##### **Satisfação dos servidores com o atendimento (RESEMAD)**

##### **Principais entregas à Sociedade**

Reforço as campanhas de saúde;  
Adequação de carga horaria para atender as necessidades do servidor (pericia);  
Reforço a conscientização e prevenção para os servidores;  
Transparencia nos processos de servidores;  
Maior interação com os servidores;  
Maior disponibilidade de informações aos servidores;  
Valorização dos servidores;  
Menos tempo de tramitação de processos;  
Capacitação de servidores para melhor atendimento;  
Maior satisfação do servidor com a gestão.



# MUNICÍPIO DE SÃO LUIS

## PLANO PLURIANUAL - PPA - Exercício 2022 - 2025

### RELATÓRIO DE AVALIAÇÃO ANUAL DO PPA

#### EXERCÍCIO 2022

**Eixo Estruturante**        **3**    **CIDADE LEGAL**  
**Órgão**                    **22**    **ENCARGOS GERAIS DO MUNICIPIO**  
**Unidade**                **103**    **RECURSOS SOB A SUPERVISÃO DA SEMAD**

#### Fatores Positivos/Negativos

O alinhamento entre o setor de atendimento e os setores de execução firmando prazos e compromissos, trouxe maiores soluções para o processo.

#### Conclusão

O compromisso firmando entre setores da secretaria a tornou mais homogênea e resolutiva, tornando mais satisfatório o resultado e fazendo menos desuso da máquina pública.

#### Análise Planejamento

-

<b>TOTAL DO PROGRAMA :</b>	<b>311,90</b>	<b>1.200.000,00</b>	<b>2.344.840,33</b>	<b>1.960.976,17</b>	<b>1.891.337,33</b>	<b>87,93</b>	<b>3,55</b>
----------------------------	---------------	---------------------	---------------------	---------------------	---------------------	--------------	-------------



# MUNICÍPIO DE SÃO LUIS

## PLANO PLURIANUAL - PPA - Exercício 2022 - 2025

### RELATÓRIO DE AVALIAÇÃO ANUAL DO PPA

#### EXERCÍCIO 2022

**Eixo Estruturante** 3 CIDADE LEGAL  
**Órgão** 22 ENCARGOS GERAIS DO MUNICÍPIO  
**Unidade** 103 RECURSOS SOB A SUPERVISÃO DA SEMAD  
**Programa** 403 Gestão Administrativa e de Pessoas

**Objetivo** Implementar as ações administrativas que contribuam com a finalidade expressa na Lei de Criação do Órgão.

Ações do Programa		Produto	Unidade de Medida	Planejado (A)	Executado (B)	% (B/A) = C	Dotação Inicial (D)	Dotação Atual (E)	Empenhado (F)	Liquidado (G)	% (F/E) = H	Índice Eficiência (C/H)
Código	Ação											
0901	Encargos das Dívidas Sociais e Serviços Públicos	Folha paga	Percentual	300,00	100,00	33,33	55.690.193,00	50.287.908,00	48.430.869,77	48.405.381,36	96,31	0,35
0902	Auxílio Transporte - Diversas Unidades	Vale Transporte Concedido	Percentual	100,00	100,00	100,00	8.907.912,00	5.920.500,54	5.573.725,45	5.550.016,77	94,14	1,06
0903	Auxílio Transporte - Saúde	Vale Transporte Concedido	Percentual	100,00	100,00	100,00	9.365.795,00	5.888.587,71	5.753.928,85	5.744.671,54	97,71	1,02
0904	Serviços de utilidade pública – Saúde	Serviços pagos	Percentual	100,00	100,00	100,00	12.975.320,00	9.596.356,99	9.596.356,99	8.683.463,81	100,00	1,00
0905	Encargos INSS - Saúde	Encargos pagos	Percentual	100,00	100,00	100,00	13.623.230,00	12.623.230,00	12.468.878,89	11.453.878,89	98,78	1,01
0906	Encargos IPAM - Saúde	Encargos pagos	Percentual	100,00	100,00	100,00	17.000.000,00	17.000.000,00	16.794.379,51	16.773.208,09	98,79	1,01
0907	Encargos INSS - Educação	Encargos pagos	Percentual	100,00	100,00	100,00	9.000.000,00	4.985.321,53	4.985.321,53	4.496.380,96	100,00	1,00
0908	Encargos IPAM - Educação	Encargos pagos	Percentual	100,00	100,00	100,00	45.589.237,00	4.148.441,47	4.148.441,47	3.905.303,14	100,00	1,00
0909	Auxílio Transporte - Educação	Vale Transporte Concedido	Percentual	100,00	100,00	100,00	5.495.566,00	2.706.617,45	2.706.617,45	2.593.972,57	100,00	1,00
0910	Serviços de Utilidade Pública - Educação	Serviços pagos	Percentual	100,00	100,00	100,00	11.154.417,00	10.261.778,73	10.259.727,67	5.612.811,97	99,98	1,00
0911	Encargos INSS Diversas Unidades	Encargos pagos	Percentual	200,00	100,00	50,00	24.932.013,00	22.315.672,87	22.310.413,31	20.448.567,64	99,98	0,50
0912	Encargos IPAM Diversas Unidades	Encargos pagos	Percentual	200,00	100,00	50,00	23.000.000,00	17.468.526,00	17.381.803,89	17.262.119,71	99,50	0,50
0913	Serviços de Utilidade Pública - Diversas Unidades	Serviços pagos	Percentual	100,00	100,00	100,00	18.888.410,00	12.424.816,21	10.115.953,88	9.036.439,54	81,42	1,23
2018	Manutenção da Imprensa e do Arquivo Público Municipal	Diários publicados	Unidade	1.040,00	313,00	30,10	378.372,00	247.692,00	150.616,75	111.337,00	60,81	0,49
2140	Gestão do Patrimônio de Bens Móveis e Imóveis	Gestão patrimonial	Percentual	236,00	8.099,00	3.431,78	2.000.000,00	17.600,00	8.130,00	8.130,00	46,19	74,29



# MUNICÍPIO DE SÃO LUIS

## PLANO PLURIANUAL - PPA - Exercício 2022 - 2025

### RELATÓRIO DE AVALIAÇÃO ANUAL DO PPA

#### EXERCÍCIO 2022

**Eixo Estruturante**        **3 CIDADE LEGAL**  
**Órgão**                    **22 ENCARGOS GERAIS DO MUNICIPIO**  
**Unidade**                **103 RECURSOS SOB A SUPERVISÃO DA SEMAD**

#### Indicador Do Programa

Indicador	Unidade de Medida	Resultado	
		Esperado	Apurado
Auxílio transporte concedido (RESEMAD)	Percentual	50,00	45,00
Suplementos publicados (RESEMAD)	Unidade	190,00	106,00
Monitoramento da demanda contratada de energia de alta tensão do grupo A (RESEMAD)	Percentual	30,00	30,00

#### JUSTIFICATIVAS QUANTO AOS DESVIOS DOS RESULTADOS ESPERADOS DOS INDICADORES:

##### Auxílio transporte concedido (RESEMAD)

Percentual sem maiores variações mantendo a média de opção pelo recebimento do benefício.

##### Suplementos publicados (RESEMAD)

Valor atende as expectativas uma vez que o valor apresentado é menor do que o esperado, a melhoria ocorre também devido a mudança do sistema do diario oficial.

##### Monitoramento da demanda contratada de energia de alta tensão do grupo A (RESEMAD)

valor apresentado dentro da margem de valor esperado.

#### Principais entregas à Sociedade

Criação de oportunidade através de estagios;  
Otimização dos processos através do 1Doc;  
Economia de papeis através do 1Doc;  
Otimização do diario oficial;  
Cumprimento dos prazos de pagamento de encargos sociais;  
Garantia de benefícios de transporte ao servidor;  
Monitoramento do consumo de energia evitando desperdicio;  
Monitoramento dos bens patrimoniais;  
Melhoria na transparencia de informações do diario oficial;  
Melhoria no sistema de processamento da folha tratando inconsistencias.



# MUNICÍPIO DE SÃO LUIS

## PLANO PLURIANUAL - PPA - Exercício 2022 - 2025

### RELATÓRIO DE AVALIAÇÃO ANUAL DO PPA

#### EXERCÍCIO 2022

**Eixo Estruturante**        **3**    **CIDADE LEGAL**  
**Órgão**                    **22**    **ENCARGOS GERAIS DO MUNICIPIO**  
**Unidade**                **103**    **RECURSOS SOB A SUPERVISÃO DA SEMAD**

#### Fatores Positivos/Negativos

Aquisições de sistemas atuais para processamento de folha e tramites processuais colaborando para economia de papeis, consumos de combustiveis tornando a gestão mais sustentável.  
Os indicadores abaixo foram descontinuados ao longo de 2022 e não puderam ser coletados e ao longo de 2023 irão ser solicitados a retida:  
-FORTALECIMENTO E EXECUÇÃO DAS POLÍTICAS DE RECURSOS HUMANOS E ADMINISTRATIVAS (SEMAD)  
-MANUTENÇÃO DE ATIVIDADES ESSENCIAIS PARA O FUNCIONAMENTO DA PMSL (SEMAD)  
-FOLHA DE ENCARGOS SOCIAIS OBEDECENDO A LEGISLAÇÃO FEDERAL (SEMAD)  
-RELAÇÃO E PARCERIA COM AS CONCESSIONÁRIAS DE SERVIÇOS PÚBLICOS ESTADUAIS E RECEITA FEDERAL (SEMAD).

#### Conclusão

A gestão atual tem buscado melhorias processuais entre as secretarias otimizando o tempo e serviço.

#### Análise Planejamento

-

<b>TOTAL DO PROGRAMA :</b>	<b>552,26</b>	<b>258.000.465,00</b>	<b>175.893.049,50</b>	<b>170.685.165,41</b>	<b>160.085.682,99</b>	<b>91,57</b>	<b>6,03</b>
----------------------------	---------------	-----------------------	-----------------------	-----------------------	-----------------------	--------------	-------------





# MUNICÍPIO DE SÃO LUIS

## PLANO PLURIANUAL - PPA - Exercício 2022 - 2025

### RELATÓRIO DE AVALIAÇÃO ANUAL DO PPA

#### EXERCÍCIO 2022

**Eixo Estruturante** 3 CIDADE LEGAL  
**Órgão** 22 ENCARGOS GERAIS DO MUNICÍPIO  
**Unidade** 103 RECURSOS SOB A SUPERVISÃO DA SEMAD  
**Programa** 404 Gestão Estratégica e Modernização

**Objetivo** Implementar ações que contribuam com a modernização e aumento da eficiência das atividades e rotinas administrativas, objetivando inovações e soluções que busquem o incremento dos resultados da administração pública municipal

Ações do Programa		Produto	Unidade de Medida	Planejado (A)	Executado (B)	%(B/A)=C	Dotação Inicial (D)	Dotação Atual (E)	Empenhado (F)	Liquidado (G)	%(F/E)=H	Índice Eficiência (C/H)
Código	Ação											
2016	Manutenção dos Sistemas de Gestão Administrativa	Atualizações dos Sistemas de Gestão Administrativa	Unidade	30,00	20,00	66,67	1.851.964,00	2.852.112,30	2.720.816,56	2.039.754,71	95,40	0,70
2017	Inovação e Requalificação Organizacional da Prefeitura	Procedimentos Informatizados	Unidade	24,00	24,00	100,00	180.000,00	732.805,73	170.870,42	85.932,03	23,32	4,29

#### Indicador Do Programa

Indicador	Unidade de Medida	Resultado	
		Esperado	Apurado
Tempo de tramitação processual de servidor	Dia	120,00	37,00
Digitalização do acervo do arquivo público	Percentual	10,00	1,14
Tempo de processamento da folha (RESEMAD)	Dia	18,00	15,00
Tempo de tramitação processual de contratação	Dia	90,00	50,00

#### JUSTIFICATIVAS QUANTO AOS DESVIOS DOS RESULTADOS ESPERADOS DOS INDICADORES:

##### Tempo de processamento da folha (RESEMAD)

Otimização devido a mudança de sistemas e alinhamento de informações com os RH's

##### Digitalização do acervo do arquivo público

Atraso na digitalização seu deu por conta da mudança do local do arquivo publico, impactando nas atividades de digitalização.

##### Tempo de tramitação processual de contratação



# MUNICÍPIO DE SÃO LUIS

## PLANO PLURIANUAL - PPA - Exercício 2022 - 2025

### RELATÓRIO DE AVALIAÇÃO ANUAL DO PPA

#### EXERCÍCIO 2022

**Eixo Estruturante**            **3**    **CIDADE LEGAL**  
**Órgão**                        **22**    **ENCARGOS GERAIS DO MUNICIPIO**  
**Unidade**                    **103**    **RECURSOS SOB A SUPERVISÃO DA SEMAD**

#### JUSTIFICATIVAS QUANTO AOS DESVIOS DOS RESULTADOS ESPERADOS DOS INDICADORES:

Compromissão da gestão com os fornecedores, evitando interrupção dos serviços e contratos pode demanda contratual.

#### Tempo de tramitação processual de servidor

Compromisso da gestão na resolutiva dos processos, alteração do sistema (e-doc para 1doc) e definição de metas por setor.

#### Principais entregas à Sociedade

Garantia do fornecimento dos fornecedores por questões contratuais;  
Celeridade nos processos de interesse do servidor;  
Economia de papel durante tramite de processos (1Doc);  
Economia de combustível no envio de ofícios entre secretarias via 1Doc;  
Garantia do arquivo publica digitalizado evitando degradação do tempo;  
Otimização dos sistema com atualizações operacionais para garantir o resultado esperado;  
Aquisição de novos sistemas para otimizar o trabalho da gestão municipal;  
Garantia do sistema de informação adaptado para atender as demandas do e-social;  
Compromisso com a entrega de resultados e não acomodação de processos parados;  
Atualização dos sistemas de acesso ao servidor para consultas e solicitações (1Doc).

#### Fatores Positivos/Negativos

A migração de novos sistemas a fim de otimizar os processos.

#### Conclusão

A gestão municipal está buscando melhorias nos seus processos, sistemas mais otimizados e honrando compromissos trabalhando com transparencia.

#### Análise Planejamento

-

<b>TOTAL DO PROGRAMA :</b>	<b>400,00</b>	<b>2.031.964,00</b>	<b>3.584.918,03</b>	<b>2.891.686,98</b>	<b>2.125.686,74</b>	<b>59,36</b>	<b>6,74</b>
<b>TOTAL DA UNIDADE :</b>	<b>500,98</b>	<b>261.232.429,00</b>	<b>181.822.807,86</b>	<b>175.537.828,56</b>	<b>164.102.707,06</b>	<b>87,81</b>	<b>5,71</b>



MUNICÍPIO DE SÃO LUIS

**PLANO PLURIANUAL - PPA - Exercício 2022 - 2025**

**RELATÓRIO DE AVALIAÇÃO ANUAL DO PPA**

**EXERCÍCIO 2022**

<b>Eixo Estruturante</b>	<b>3</b>	<b>CIDADE LEGAL</b>										
<b>Órgão</b>	<b>22</b>	<b>ENCARGOS GERAIS DO MUNICIPIO</b>										
		<b>TOTAL DO ORGÃO :</b>		<b>500,98</b>	<b>261.232.429,00</b>	<b>181.822.807,86</b>	<b>175.537.828,56</b>	<b>164.102.707,06</b>	<b>87,81</b>	<b>5,71</b>		



# MUNICÍPIO DE SÃO LUIS

## PLANO PLURIANUAL - PPA - Exercício 2022 - 2025

### RELATÓRIO DE AVALIAÇÃO ANUAL DO PPA

#### EXERCÍCIO 2022

**Eixo Estruturante** 3 CIDADE LEGAL  
**Órgão** 23 SECRETARIA MUNICIPAL DE INFORMAÇÕES E TECNOLOGIA  
**Unidade** 101 SECRETARIA MUNICIPAL DE INFORMAÇÕES E TECNOLOGIA  
**Programa** 403 Gestão Administrativa e de Pessoas  
**Objetivo** Implementar as ações administrativas que contribuam com a finalidade expressa na Lei de Criação do Órgão.

Ações do Programa		Produto	Unidade de Medida	Planejado (A)	Executado (B)	%(B/A)=C	Dotação Inicial (D)	Dotação Atual (E)	Empenhado (F)	Liquidado (G)	%(F/E)=H	Índice Eficiência (C/H)
Código	Ação											
2138	Pessoal e Encargos Sociais	Folha paga	Percentual	1.500,00	100,00	6,67	7.840.315,00	8.229.030,00	8.018.978,85	8.018.978,85	97,45	0,07
2141	Custeio e Investimento	Ações Realizadas	Percentual	2.500,00	100,00	4,00	3.412.050,00	3.394.175,00	2.834.070,30	2.704.316,00	83,50	0,05

#### Indicador Do Programa

Indicador	Unidade de Medida	Resultado	
		Esperado	Apurado

#### Principais entregas à Sociedade

Este Programa é estruturado com intuito de implantar as ações que contribuiram com a realização das atividades administrativas de forma efetiva, racional, buscando excelência e elevado nível das ações.

#### Fatores Positivos/Negativos

-

#### Conclusão

Assegurar as condições necessárias para a manutenção e desenvolvimento das ações administrativas do órgão.



# MUNICÍPIO DE SÃO LUIS

## PLANO PLURIANUAL - PPA - Exercício 2022 - 2025

### RELATÓRIO DE AVALIAÇÃO ANUAL DO PPA

#### EXERCÍCIO 2022

Eixo Estruturante      3    CIDADE LEGAL  
Órgão                    23   SECRETARIA MUNICIPAL DE INFORMAÇÕES E TECNOLOGIA  
Unidade                101   SECRETARIA MUNICIPAL DE INFORMAÇÕES E TECNOLOGIA  
Análise Planejamento  
-

TOTAL DO PROGRAMA :	100,00	2.250.473,00	2.324.641,00	2.170.609,83	2.144.658,97	90,47	1,11
TOTAL DA UNIDADE :	100,00	2.250.473,00	2.324.641,00	2.170.609,83	2.144.658,97	90,47	1,11
TOTAL DO ORGÃO :	100,00	2.250.473,00	2.324.641,00	2.170.609,83	2.144.658,97	90,47	1,11



# MUNICÍPIO DE SÃO LUIS

## PLANO PLURIANUAL - PPA - Exercício 2022 - 2025

### RELATÓRIO DE AVALIAÇÃO ANUAL DO PPA

#### EXERCÍCIO 2022

**Eixo Estruturante** 3 CIDADE LEGAL  
**Órgão** 24 SECRETARIA MUNICIPAL DE SEGURANÇA ALIMENTAR  
**Unidade** 101 SECRETARIA MUNICIPAL DE SEGURANÇA ALIMENTAR  
**Programa** 403 Gestão Administrativa e de Pessoas  
**Objetivo** Implementar as ações administrativas que contribuam com a finalidade expressa na Lei de Criação do Órgão.

Ações do Programa		Produto	Unidade de Medida	Planejado (A)	Executado (B)	%(B/A)=C	Dotação Inicial (D)	Dotação Atual (E)	Empenhado (F)	Liquidado (G)	%(F/E)=H	Índice Eficiência (C/H)
Código	Ação											
2138	Pessoal e Encargos Sociais	Folha paga	Percentual	1.500,00	100,00	6,67	7.288.250,00	7.499.720,00	7.178.795,80	7.178.795,80	95,72	0,07
2141	Custeio e Investimento	Ações Realizadas	Percentual	4.000,00	100,00	2,50	8.500.000,00	8.505.800,00	3.620.476,20	3.479.215,20	42,56	0,06
2151	Conselho Municipal de Segurança Alimentar	Reuniões Realizadas	Unidade	36,00	3,00	8,33	150.000,00	150.000,00	756,80	756,80	0,50	16,52

#### Indicador Do Programa

Indicador	Unidade de Medida	Resultado	
		Esperado	Apurado

**TOTAL DO PROGRAMA :** 75,00 3.307.650,00 3.351.104,00 2.160.611,20 2.132.359,00 46,26 1,62  
**TOTAL DA UNIDADE :** 75,00 3.307.650,00 3.351.104,00 2.160.611,20 2.132.359,00 46,26 1,62



# MUNICÍPIO DE SÃO LUIS

## PLANO PLURIANUAL - PPA - Exercício 2022 - 2025

### RELATÓRIO DE AVALIAÇÃO ANUAL DO PPA

#### EXERCÍCIO 2022

Eixo Estruturante	3	CIDADE LEGAL								
Órgão	24	SECRETARIA MUNICIPAL DE SEGURANÇA ALIMENTAR								
		TOTAL DO ORGÃO :	75,00	3.307.650,00	3.351.104,00	2.160.611,20	2.132.359,00	46,26		1,62



# MUNICÍPIO DE SÃO LUIS

## PLANO PLURIANUAL - PPA - Exercício 2022 - 2025

### RELATÓRIO DE AVALIAÇÃO ANUAL DO PPA

#### EXERCÍCIO 2022

**Eixo Estruturante** 3 CIDADE LEGAL  
**Órgão** 25 SECRETARIA MUNICIPAL DA CRIANÇA E ASSISTENCIA SOCIAL  
**Unidade** 101 SECRETARIA MUNICIPAL DA CRIANÇA E ASSIST. SOCIAL  
**Programa** 403 Gestão Administrativa e de Pessoas  
**Objetivo** Implementar as ações administrativas que contribuam com a finalidade expressa na Lei de Criação do Órgão.

Ações do Programa		Produto	Unidade de Medida	Planejado (A)	Executado (B)	%(B/A)=C	Dotação Inicial (D)	Dotação Atual (E)	Empenhado (F)	Liquidado (G)	%(F/E)=H	Índice Eficiência (C/H)
Código	Ação											
2023	Manutenção de Conselhos de Direitos da Criança, Pessoa Idosa e Conselho de Assistência Social	Conselhos de Direitos e Controle Social Funcionando	Unidade	21,00	9,00	42,86	140.000,00	203.908,75	184.108,75	141.409,33	90,29	0,47
2024	Manutenção dos Conselhos Tutelares	Conselhos Tutelares Funcionando	Unidade	60,00	30,00	50,00	740.000,00	795.907,99	789.240,10	777.168,75	99,16	0,50
2138	Pessoal e Encargos Sociais	Folha paga	Percentual	2.000,00	100,00	5,00	113.184.590,00	93.972.355,05	93.601.517,70	93.601.517,70	99,61	0,05
2139	Capacitação dos Atores do Sistema de Garantia de Direitos	Profissionais Certificados nas Capacitações	Unidade	150,00	13,00	8,67	121.550,00	107.980,00	96.430,00	90.230,00	89,30	0,10
2141	Custeio e Investimento	Ações Realizadas	Percentual	7.500,00	100,00	1,33	21.006.400,00	51.225.342,15	49.975.331,55	40.910.917,80	97,56	0,01

#### Indicador Do Programa

Indicador	Unidade de Medida	Resultado	
		Esperado	Apurado
Unidades em funcionamento (SEMCAS)	Percentual	100,00	100,00

#### JUSTIFICATIVAS QUANTO AOS DESVIOS DOS RESULTADOS ESPERADOS DOS INDICADORES:

##### Unidades em funcionamento (SEMCAS)

A Semcas conseguiu manter todas as unidades vinculadas em funcionamento, conforme previsão para o exercício, o que significa 100% da previsão do Indicador.





# MUNICÍPIO DE SÃO LUIS

## PLANO PLURIANUAL - PPA - Exercício 2022 - 2025

### RELATÓRIO DE AVALIAÇÃO ANUAL DO PPA

#### EXERCÍCIO 2022

**Eixo Estruturante**            **3**    **CIDADE LEGAL**  
**Órgão**                            **25**    **SECRETARIA MUNICIPAL DA CRIANÇA E ASSISTENCIA SOCIAL**  
**Unidade**                        **101**    **SECRETARIA MUNICIPAL DA CRIANÇA E ASSIST. SOCIAL**

#### Principais entregas à Sociedade

Este Programa foi implementado a partir da garantia de condições necessárias ao funcionamento do órgão gestor e das suas unidades vinculadas com organização de processos licitatórios e/ou Adesão de Atas para aquisição de material de consumo, equipamentos, serviço de vigilância, transporte e combustível e locações de prédios para funcionamento dos serviços. Isto possibilitou o funcionamento 47 unidades: Prédio da Sede/SEMCAS, 20 CRAS; 02 Centro Pops, 05 CREAS, 05 unidades de acolhimento (Casa de Acolhida Temporária, Abrigo Luz e Vida, Residência Inclusiva, Unidade de Acolhimento para População em Situação de Rua, Unidade de Acolhimento para Crianças), 10 Conselhos Tutelares, 01 Conselho de Controle Social – CMAS, 02 Conselhos de Direitos – CMDCA e CMDI e 01 Núcleo de Medidas Socioeducativas instalado no Centro Integrado de Justiça Juvenil, mantidas sistematicamente com material de consumo, insumos de informática, equipamentos, serviço de vigilância, locação de veículos e sua manutenção, combustível, água, serviços de telefonia e internet fixa e móvel, material de expediente e suprimentos de informática, material limpeza e material de higiene, gás e alimentação (os três últimos itens destinados aos Centros Pop's e unidades de acolhimento de execução direta). Mantida a frota de 55 veículos com a troca/renovação dos carros locados (38 automóveis locados + 17 próprios), bem como, a renovação do parque de informática do órgão e suas unidades através novo contrato de locação de computadores e impressoras. Através deste Programa, também foi garantido quadro de pessoal para a coordenação e execução das ações da Política Municipal de Assistência Social, assegurando a remuneração de 1.144 trabalhadores e os encargos decorrentes da relação trabalhista.

#### Fatores Positivos/Negativos

Destaca-se com avanço deste Programa a renovação do parque de informática do órgão e suas unidades através novo contrato de locação de computadores e impressoras, o que qualifica a oferta dos serviços, contudo, persistem elementos que dificultaram a sua eficácia: equipes reduzidas e acúmulo de funções, impossibilitando tempo necessário para cumprimento dos prazos; falta de materiais e ferramentas para realização de pequenos reparos e/ou serviços nas unidades, assim como, a manutenção sistemática destas; ausência de capacitação dos servidores da área meio e indisponibilidade constante de veículos e motoristas para demandas das unidades e do órgão gestor.

#### Conclusão

Este Programa é importante e necessário para garantir a manutenção e o funcionamento do órgão gestor, das unidades de referência da política de assistência social e dos órgãos vinculados a exemplo dos conselhos tutelares, de controle social e de defesa de direitos.

#### Análise Planejamento

-

<b>TOTAL DO PROGRAMA :</b>	<b>170,40</b>	<b>27.839.748,00</b>	<b>30.147.336,18</b>	<b>29.785.148,70</b>	<b>27.911.295,18</b>	<b>95,18</b>	<b>1,79</b>
<b>TOTAL DA UNIDADE :</b>	<b>170,40</b>	<b>27.839.748,00</b>	<b>30.147.336,18</b>	<b>29.785.148,70</b>	<b>27.911.295,18</b>	<b>95,18</b>	<b>1,79</b>



# MUNICÍPIO DE SÃO LUIS

## PLANO PLURIANUAL - PPA - Exercício 2022 - 2025

### RELATÓRIO DE AVALIAÇÃO ANUAL DO PPA

#### EXERCÍCIO 2022

**Eixo Estruturante** 3 CIDADE LEGAL  
**Órgão** 25 SECRETARIA MUNICIPAL DA CRIANÇA E ASSISTÊNCIA SOCIAL  
**Unidade** 903 FUNDO MUNICIPAL DOS DIREITOS DA PESSOA IDOSA  
**Programa** 206 Direitos da Pessoa Idosa

**Objetivo** Fortalecer Ações voltadas à garantia dos direitos da pessoa idosa, no sentido do cumprimento do Estatuto da Pessoa Idosa - Lei nº 10.741 de 1º de outubro de 2003 e suas alterações.

Ações do Programa		Produto	Unidade de Medida	Planejado (A)	Executado (B)	%(B/A)=C	Dotação Inicial (D)	Dotação Atual (E)	Empenhado (F)	Liquidado (G)	%(F/E)=H	Índice Eficiência (C/H)
Código	Ação											
2244	Apoio a Programas e Projetos Governamentais e não Governamentais	Programas e Projetos Aprovados	Unidade	4,00	0,00	0,00	100.000,00	100.000,00	0,00	0,00	0,00	0,00
2245	Pesquisa, Produção de Documentos, Avaliação e Divulgação da Política da Pessoa Idosa	Documentos Produzidos	Unidade	8,00	0,00	0,00	90.000,00	90.000,00	0,00	0,00	0,00	0,00
2246	Capacitação de Conselheiros, Técnicos e Cuidadores	Pessoas Capacitadas	Unidade	400,00	0,00	0,00	40.000,00	40.000,00	0,00	0,00	0,00	0,00

#### Indicador Do Programa

Indicador	Unidade de Medida	Resultado	
		Esperado	Apurado
Pessoas Idosas atendidas pelos projetos apoiados	Unidade	100,00	0,00

#### JUSTIFICATIVAS QUANTO AOS DESVIOS DOS RESULTADOS ESPERADOS DOS INDICADORES:

##### Pessoas Idosas atendidas pelos projetos apoiados

Não houve execução de Ações neste Programa.



# MUNICÍPIO DE SÃO LUIS

## PLANO PLURIANUAL - PPA - Exercício 2022 - 2025

### RELATÓRIO DE AVALIAÇÃO ANUAL DO PPA

#### EXERCÍCIO 2022

Eixo Estruturante      3    CIDADE LEGAL  
Órgão                    25   SECRETARIA MUNICIPAL DA CRIANÇA E ASSISTÊNCIA SOCIAL  
Unidade                903   FUNDO MUNICIPAL DOS DIREITOS DA PESSOA IDOSA

TOTAL DO PROGRAMA :	0,00	230.000,00	230.000,00	0,00	0,00	0,00	
TOTAL DA UNIDADE :	0,00	230.000,00	230.000,00	0,00	0,00	0,00	
TOTAL DO ORGÃO :	106,50	28.069.748,00	30.377.336,18	29.785.148,70	27.911.295,18	59,49	1,79



# MUNICÍPIO DE SÃO LUIS

## PLANO PLURIANUAL - PPA - Exercício 2022 - 2025

### RELATÓRIO DE AVALIAÇÃO ANUAL DO PPA

#### EXERCÍCIO 2022

**Eixo Estruturante** 3 CIDADE LEGAL  
**Órgão** 26 SECRETARIA MUNICIPAL DE MEIO AMBIENTE  
**Unidade** 101 SECRETARIA MUNICIPAL DE MEIO AMBIENTE  
**Programa** 403 Gestão Administrativa e de Pessoas  
**Objetivo** Implementar as ações administrativas que contribuam com a finalidade expressa na Lei de Criação do Órgão.

Ações do Programa		Produto	Unidade de Medida	Planejado (A)	Executado (B)	%(B/A)=C	Dotação Inicial (D)	Dotação Atual (E)	Empenhado (F)	Liquidado (G)	%(F/E)=H	Índice Eficiência (C/H)
Código	Ação											
2138	Pessoal e Encargos Sociais	Folha paga	Percentual	2.000,00	100,00	5,00	9.662.625,00	10.343.245,00	10.012.156,55	10.012.156,55	96,80	0,05
2141	Custeio e Investimento	Ações Realizadas	Percentual	2.500,00	100,00	4,00	1.846.585,00	1.858.185,00	1.355.908,85	1.209.548,35	72,97	0,05

#### Indicador Do Programa

Indicador	Unidade de Medida	Resultado						
		Esperado	Apurado					
TOTAL DO PROGRAMA :		100,00	2.301.842,00	2.440.286,00	2.273.613,08	2.244.340,98	84,88	1,18
TOTAL DA UNIDADE :		100,00	2.301.842,00	2.440.286,00	2.273.613,08	2.244.340,98	84,88	1,18
TOTAL DO ORGÃO :		100,00	2.301.842,00	2.440.286,00	2.273.613,08	2.244.340,98	84,88	1,18



# MUNICÍPIO DE SÃO LUIS

## PLANO PLURIANUAL - PPA - Exercício 2022 - 2025

### RELATÓRIO DE AVALIAÇÃO ANUAL DO PPA

#### EXERCÍCIO 2022

**Eixo Estruturante** 3 CIDADE LEGAL  
**Órgão** 27 SECRETARIA MUNICIPAL DE DESPORTO E LAZER  
**Unidade** 101 SECRETARIA MUNICIPAL DE DESPORTO E LAZER  
**Programa** 403 Gestão Administrativa e de Pessoas  
**Objetivo** Implementar as ações administrativas que contribuam com a finalidade expressa na Lei de Criação do Órgão.

Ações do Programa		Produto	Unidade de Medida	Planejado (A)	Executado (B)	%(B/A)=C	Dotação Inicial (D)	Dotação Atual (E)	Empenhado (F)	Liquidado (G)	%(F/E)=H	Índice Eficiência (C/H)
Código	Ação											
2138	Pessoal e Encargos Sociais	Folha paga	Percentual	1.500,00	100,00	6,67	18.928.685,00	18.930.685,00	18.533.048,35	18.533.048,35	97,90	0,07
2141	Custeio e Investimento	Ações Realizadas	Percentual	3.500,00	100,00	2,86	6.041.615,00	7.453.524,45	6.324.134,55	5.755.694,90	84,85	0,03

#### Indicador Do Programa

Indicador	Unidade de Medida	Resultado	
		Esperado	Apurado

TOTAL DO PROGRAMA :	100,00	4.994.060,00	5.276.841,89	4.971.436,58	4.857.748,65	91,37	1,09
TOTAL DA UNIDADE :	100,00	4.994.060,00	5.276.841,89	4.971.436,58	4.857.748,65	91,37	1,09
TOTAL DO ORGÃO :	100,00	4.994.060,00	5.276.841,89	4.971.436,58	4.857.748,65	91,37	1,09



# MUNICÍPIO DE SÃO LUIS

## PLANO PLURIANUAL - PPA - Exercício 2022 - 2025

### RELATÓRIO DE AVALIAÇÃO ANUAL DO PPA

#### EXERCÍCIO 2022

**Eixo Estruturante** 3 CIDADE LEGAL  
**Órgão** 28 SECRETARIA MUNICIPAL AGRICULTURA PESCA E ABASTECIMENTO  
**Unidade** 101 SECRETARIA MUN. AGRICULTURA PESCA E ABASTECIMENTO  
**Programa** 403 Gestão Administrativa e de Pessoas  
**Objetivo** Implementar as ações administrativas que contribuam com a finalidade expressa na Lei de Criação do Órgão.

Ações do Programa		Produto	Unidade de Medida	Planejado (A)	Executado (B)	%(B/A)=C	Dotação Inicial (D)	Dotação Atual (E)	Empenhado (F)	Liquidado (G)	%(F/E)=H	Índice Eficiência (C/H)
Código	Ação											
2138	Pessoal e Encargos Sociais	Folha paga	Percentual	2.500,00	100,00	4,00	47.364.920,00	45.268.790,00	34.119.476,10	34.119.476,10	75,37	0,05
2141	Custeio e Investimento	Ações Realizadas	Percentual	4.000,00	100,00	2,50	4.955.000,00	18.064.928,55	18.036.692,25	18.036.692,25	99,84	0,03

#### Indicador Do Programa

Indicador	Unidade de Medida	Resultado	
		Esperado	Apurado

TOTAL DO PROGRAMA :	100,00	10.463.984,00	12.666.743,71	10.431.233,67	10.431.233,67	87,61	1,14
TOTAL DA UNIDADE :	100,00	10.463.984,00	12.666.743,71	10.431.233,67	10.431.233,67	87,61	1,14
TOTAL DO ORGÃO :	100,00	10.463.984,00	12.666.743,71	10.431.233,67	10.431.233,67	87,61	1,14



# MUNICÍPIO DE SÃO LUIS

## PLANO PLURIANUAL - PPA - Exercício 2022 - 2025

### RELATÓRIO DE AVALIAÇÃO ANUAL DO PPA

#### EXERCÍCIO 2022

**Eixo Estruturante** 3 CIDADE LEGAL  
**Órgão** 30 SECRETARIA MUNICIPAL EXTRAORDINÁRIA DE GOVERNANÇA SOLIDÁRIA E ORÇAMENTO PARTICIPATIVO  
**Unidade** 101 SECRETARIA MUNICIPAL EXTRAORDINÁRIA DE GOVERNANÇA SOLIDÁRIA E ORÇAMENTO PARTICIPATIVO  
**Programa** 229 Gestão Participativa e Cidadania  
**Objetivo** Implantar e manter estratégias que assegurem a participação social na formulação, acompanhamento e avaliação das políticas públicas.

Ações do Programa		Produto	Unidade de Medida	Planejado (A)	Executado (B)	%(B/A)=C	Dotação Inicial (D)	Dotação Atual (E)	Empenhado (F)	Liquidado (G)	%(F/E)=H	Índice Eficiência (C/H)
Código	Ação											
2061	Ações da Participação Popular	Ações da Participação Popular	Unidade	120,00	100,00	83,33	654.844,00	416.220,82	397.790,00	397.790,00	95,57	0,87

#### Indicador Do Programa

Indicador	Unidade de Medida	Resultado	
		Esperado	Apurado
Média de pessoas beneficiadas pelas ações de participação popular (SEMGOP)	Unidade	940,00	1.020,75

#### JUSTIFICATIVAS QUANTO AOS DESVIOS DOS RESULTADOS ESPERADOS DOS INDICADORES:

##### Média de pessoas beneficiadas pelas ações de participação popular (SEMGOP)

A Secretaria Municipal de Governança Solidária e Orçamento Participativo, teve o êxito na execução de suas ações no ano de 2022, ultrapassando sua meta alcançando a média de 1.020,75 pessoas alcançadas totalizando 102.075 pessoas por 100 ações, em virtude de oferecer programas de grande relevância que despertaram o interesse da população que abraçou as atividades propostas pela SEMGOP.

Tivemos ainda, como pontos fortes a divulgação dos projetos por meio de panfletagem, redes sociais, carro de som, mídias digitais, busdoor, faixas, banners e as visitas da equipe de mobilização comunitária formada por servidores nas comunidades.

Em virtude de todo esses mecanismos a SEMGOP ultrapassa sua meta e atinge 100% do seu plano de trabalho proposto para 2022, que focou em uma Gestão participativa entre a Sociedade e o Poder Executivo.

#### Principais entregas à Sociedade

Projetos pautados em uma administração democrática, baseada em 06 (seis) eixos :

1. Novo Mapeamento dos Bairros de São Luís, que foi realizado por meio de pesquisa quantitativa em 300 bairros, entrevistando 10 lideranças por bairro, chegando a totalização de 15 regionais 50 microrregionais, 300 bairros e 1.196 grupos habitacionais.
2. Orçamento Participativo Digital obteve uma pesquisa digital disponibilizada a população de São Luís, tendo realizado uma pesquisa quantitativa e qualitativa alcançando uma marca de aproximadamente 3.000 pessoas alcançadas;



## MUNICÍPIO DE SÃO LUIS

### PLANO PLURIANUAL - PPA - Exercício 2022 - 2025

### RELATÓRIO DE AVALIAÇÃO ANUAL DO PPA

### EXERCÍCIO 2022

**Eixo Estruturante**            **3 CIDADE LEGAL**  
**Órgão**                        **30 SECRETARIA MUNICIPAL EXTRAORDINÁRIA DE GOVERNANÇA SOLIDÁRIA E ORÇAMENTO PARTICIPATIVO**  
**Unidade**                    **101 SECRETARIA MUNICIPAL EXTRAORDINÁRIA DE GOVERNANÇA SOLIDÁRIA E ORÇAMENTO PARTICIPATIVO**

3. Eleição e Posse do Conselho Municipal do Orçamento Participativo envolvendo todas as 15 regionais e os 300 bairros de São Luís tendo um eleitorado de 5.850 pessoas que votaram nos representantes da sociedade civil, escolhidos por meio de eleição onde a população escolheu os 15 (quinze) conselheiros, 15 (quinze) suplentes; 15(primeiros secretários) e 15 (quinze) segundo secretários).
4. Cursos de Empreendedorismo Comunitário alcançou 07 (sete) bairros (Vila Embratel, Coroado, Fé em Deus, Argola e Tambor, Zona Rural, Centro Histórico, Alto da Esperança) em um total de 750 pessoas alcanças ;
5. Projeto Academia Popular alcançou 1.215 pessoas que praticaram atividades físicas em 10 polos implantados nas praças publicas em 10 bairros de São Luís (1.Coquilho, 2.Anjo da Guarda , 3.Cidade Operária, 4.Vila Janaína, 5.Centro Histórico, 6.Forquilha, 7. Quebra Pote, 8.Residencial Maria Aragão, 9. Cohatrac;10. Maracanã / Amendoeira
6. Programa de Capacitação de Lideranças Comunitárias, em suas 06 edições alcançou o publico de 1.200 pessoas que objetivou a capacitação de lideranças comunitárias.

#### ACADEMIA POPULAR:

- 1- CENTRO: (PRÇ. DAS MERCÊS)
- 2- ANJO DO GUARDA : (VIVA ANJO DA GUARDA)
- 3- COROADINHO : (VIVA COROADINHO)
- 4- FORQUILHA : ( ESPAÇO DA COMUNIDADE )
- 5- COHATRAC: ( PRÇ. DAS ARVORES)
- 6- CIDADE OPERÁRIA: (VIVA CIDADE OPERARIA)
- 7- MARIA ARAGÃO : (VIVA MARIA ARAGÃO)
- 8- COQUILHO : (PRÇ. DO COQUILHO)
- 9- QUABRA POTE: (PRÇ. DO QUEBRA POTE)
- 10- AMENDOEIRA: (PRAÇ. DO AMENDOEIRA)

#### MAPEAMENTO DE SÃO LUIS:

- REG. 01: ITAQUI / BACANGA: ( 04 MICRO – 24 BAIROS - 37 GRUP. HABITACIONAIS)
- REG. 02: CENTRO / LIBERDADE: ( 02 MICRO – 19 BAIROS – 31 GRUP. HABITACIONAIS)
- REG. 03: MONTE CASTELO / BAIRRO DE FÁTIMA: ( 02 MICRO – 08 BAIROS – 16 GRUP. HABITACIONAIS)
- REG. 04: ALEMÂNHA / JOÃO PAULO: ( 03 MICRO – 15 BAIROS – 25 GRUP. HABITACIONAIS)
- REG. 05: SACA VÉM / COROADINHO: ( 03 MICRO - 16 BAIROS – 28 GRUP. HABITACIONAIS)
- REG. 06: ANIL / AURORA: ( 04 MICRO– 13 MICRORREGIONAIS - 62 GRUP. HABITACIONAIS)
- REG. 07: COHAB / COHATRAC: ( 12 MICRO– 16 BAIROS – 29 GRUP. HABITACIONAIS)
- REG. 08: TURU / OLHO D'ÁGUA: ( 03 MICRO - 17 BAIROS – 213 GRUP. HABITACIONAIS)
- REG. 09: COHAMA / VINHAIS: (04 MICRO - 33 BAIROS – 167 GRUP. HABITACIONAIS)
- REG. 10: MARANHÃO NOVO / BEQUIMÃO: (03 MICRO - 11 BAIROS - 71 GRUP. HABITACIONAIS)
- REGI. 11: SÃO FRANCISCO / PONTA DO FAROL: (02 MICRO – 09 BAIROS – 368 GRUP. HABITACIONAIS)
- REG. 12: SÃO CRISTÓVÃO / JOÃO DE DEUS: ( 05 MICRO – 22 BAIROS – 39 GRUP. HABITACIONAIS)
- REG. 13: CIDADE OPERÁRIA / CIDADE OLÍMPICA: (05 MICRO– 26 BAIROS – 23 GRUP. HABITACIONAIS)





## MUNICÍPIO DE SÃO LUIS

### PLANO PLURIANUAL - PPA - Exercício 2022 - 2025

### RELATÓRIO DE AVALIAÇÃO ANUAL DO PPA

### EXERCÍCIO 2022

**Eixo Estruturante**            **3 CIDADE LEGAL**  
**Órgão**                        **30 SECRETARIA MUNICIPAL EXTRAORDINÁRIA DE GOVERNANÇA SOLIDÁRIA E ORÇAMENTO PARTICIPATIVO**  
**Unidade**                    **101 SECRETARIA MUNICIPAL EXTRAORDINÁRIA DE GOVERNANÇA SOLIDÁRIA E ORÇAMENTO PARTICIPATIVO**

- REG. 14: MATO GROSSO / SANTA BÁRBARA: (02 MICRO – 16 BAIROS – 15 GRUP. HABITACIONAIS)
- REG. 15: MARACANÃ / ESTIVA: (06 MICRO – 55 BAIROS – 72 GRUP. HABITACIONAIS)

#### CAPACITAÇÃO DE LIDERANÇAS:

- 1º EDÇ : AUDT. DA ESC. DE GOV.  
TEMA: DIREITOS E DEFESA DO CONSUMIDOR
- 2º EDÇ: AUDT. DO SEBRAE  
TEMA: TARIFA DE ENERGIA ELÉTRICA E PROGRAMAS SOCIAIS DO PODER PÚBLICO.
- 3º EDIÇ: AUDT. DA ASSOC. COMERCIAL  
TEMA: EDUC. PÚBLICA COMUNIT. E PARTICULAR.
- 4º EDÇ: AUDT. DO SEBRAE  
TEMA: A IMPORTÂNCIA DAS ENTIDADES FINANTRÓPICAS NA SOCIED.
- 5º EDÇ: AUDT. DA ASSOC. COMERCIAL DO MA.  
TEMA: CAPACITAÇÃO DOS PROFISSIONAIS DAS ESCOLAS COMUNITÁRIAS DE SÃO LUIS.
- 6º EDIÇÃO: AUDT. DA OAB.  
TEMA: EXERCÍCIO DA CIDADANIA.

A Secretaria Municipal de Governança Solidária e Orçamento Participativo - SEMGOP, desenvolveu no ano de 2022, um trabalho diferenciado e inovador, com vários Programas e Projetos pautados em uma administração democrática, baseada em 06 (seis) eixos : 1. Novo Mapeamento dos Bairros de São Luís; 2. Orçamento Participativo Digital; 3. Eleição e Posse do Conselho Municipal do Orçamento Participativo; 4. Cursos de Empreendedorismo Comunitário; 5. Projeto Academia Popular; 6. Programa de Capacitação de Lideranças Comunitárias.

Projetos pautados em uma administração democrática, baseada em 06 (seis) eixos :

1. Novo Mapeamento dos Bairros de São Luís, que foi realizado por meio de pesquisa quantitativa em 300 bairros, entrevistando 300 pessoas por bairro, chegando a totalização de 15 regionais 50 microrregionais, 300 bairros e 1.196 grupos habitacionais.
2. Orçamento Participativo Digital obteve uma pesquisa digital disponibilizada a população de São Luís, tendo realizado uma pesquisa quantitativa e qualitativa alcançando uma marca de aproximadamente 3.000 pessoas alcançadas;
3. Eleição e Posse do Conselho Municipal do Orçamento Participativo envolvendo todas as 15 regionais e os 300 bairros de São Luís tendo um eleitorado de 5.850 pessoas que votaram nos representantes da sociedade civil, escolhidos por meio de eleição onde a população escolheu os 15 (quinze) conselheiros, 15 (quinze) suplentes; 15(primeiros secretários) e 15 (quinze) segundo secretários).
4. Cursos de Empreendedorismo Comunitário alcançou 07 (sete) bairros (Vila Embratel, Coroado, Fé em Deus, Argola e Tambor, Zona Rural, Centro Histórico, Alto da Esperança) em um total de 750 pessoas alcanças ;
5. Projeto Academia Popular alcançou 1.215 pessoas que praticaram atividades físicas em 10 polos implantados nas praças publicas em 10 bairros de São Luís (1.Coquilho, 2.Anjo da Guarda , 3.Cidade Operária, 4.Vila Janaína, 5.Centro Histórico, 6.Forquilha, 7. Quebra Pote, 8.Residencial Maria Aragão, 9. Cohatrac;10. Maracanã / Amendoeira



## MUNICÍPIO DE SÃO LUIS

### PLANO PLURIANUAL - PPA - Exercício 2022 - 2025

### RELATÓRIO DE AVALIAÇÃO ANUAL DO PPA

### EXERCÍCIO 2022

**Eixo Estruturante**            **3 CIDADE LEGAL**  
**Órgão**                        **30 SECRETARIA MUNICIPAL EXTRAORDINÁRIA DE GOVERNANÇA SOLIDÁRIA E ORÇAMENTO PARTICIPATIVO**  
**Unidade**                    **101 SECRETARIA MUNICIPAL EXTRAORDINÁRIA DE GOVERNANÇA SOLIDÁRIA E ORÇAMENTO PARTICIPATIVO**

6. Programa de Capacitação de Lideranças Comunitárias, em suas 06 edições alcançou o publico de 1.200 pessoas que objetivou a capacitação de lideranças comunitárias.

#### ACADEMIA POPULAR:

- 1- CENTRO: (PRÇ. DAS MERCÊS)
- 2- ANJO DO GUARDA : (VIVA ANJO DA GUARDA)
- 3- COROADINHO : (VIVA COROADINHO)
- 4- FORQUILHA : ( ESPAÇO DA COMUNIDADE )
- 5- COHATRAC: ( PRÇ. DAS ARVORES)
- 6- CIDADE OPERÁRIA: (VIVA CIDADE OPERARIA)
- 7- MARIA ARAGÃO : (VIVA MARIA ARAGÃO)
- 8- COQUILHO : (PRÇ. DO COQUILHO)
- 9- QUABRA POTE: (PRÇ. DO QUEBRA POTE)
- 10- AMENDOEIRA: (PRAÇ. DO AMENDOEIRA)

#### MAPEAMENTO DE SÃO LUIS:

- REG. 01: ITAQUI / BACANGA: ( 04 MICRO – 24 BAIROS - 37 GRUP. HABITACIONAIS)
- REG. 02: CENTRO / LIBERDADE: ( 02 MICRO – 19 BAIROS – 31 GRUP. HABITACIONAIS)
- REG. 03: MONTE CASTELO / BAIRRO DE FÁTIMA: ( 02 MICRO – 08 BAIROS – 16 GRUP. HABITACIONAIS)
- REG. 04: ALEMANHA / JOÃO PAULO: ( 03 MICRO – 15 BAIROS – 25 GRUP. HABITACIONAIS)
- REG. 05: SACA VÉM / COROADINHO: ( 03 MICRO - 16 BAIROS – 28 GRUP. HABITACIONAIS)
- REG. 06: ANIL / AURORA: ( 04 MICRO– 13 MICRORREGIONAIS - 62 GRUP. HABITACIONAIS)
- REG. 07: COHAB / COHATRAC: ( 12 MICRO– 16 BAIROS – 29 GRUP. HABITACIONAIS)
- REG. 08: TURU / OLHO D'ÁGUA: ( 03 MICRO - 17 BAIROS – 213 GRUP. HABITACIONAIS)
- REG. 09: COHAMA / VINHAIS: (04 MICRO - 33 BAIROS – 167 GRUP. HABITACIONAIS)
- REG. 10: MARANHÃO NOVO / BEQUIMÃO: (03 MICRO - 11 BAIROS - 71 GRUP. HABITACIONAIS)
- REGI. 11: SÃO FRANCISCO / PONTA DO FAROL: (02 MICRO – 09 BAIROS – 368 GRUP. HABITACIONAIS)
- REG. 12: SÃO CRISTÓVÃO / JOÃO DE DEUS: ( 05 MICRO – 22 BAIROS – 39 GRUP. HABITACIONAIS)
- REG. 13: CIDADE OPERÁRIA / CIDADE OLÍMPICA: (05 MICRO– 26 BAIROS – 23 GRUP. HABITACIONAIS)
- REG. 14: MATO GROSSO / SANTA BÁRBARA: (02 MICRO – 16 BAIROS – 15 GRUP. HABITACIONAIS)
- REG. 15: MARACANÃ / ESTIVA: (06 MICRO – 55 BAIROS – 72 GRUP. HABITACIONAIS)

#### CAPACITAÇÃO DE LIDERANÇAS:

- 1º EDÇ : AUDT. DA ESC. DE GOV.  
TEMA: DIREITOS E DEFESA DO CONSUMIDOR



## MUNICÍPIO DE SÃO LUÍS

### PLANO PLURIANUAL - PPA - Exercício 2022 - 2025

### RELATÓRIO DE AVALIAÇÃO ANUAL DO PPA

### EXERCÍCIO 2022

**Eixo Estruturante**            **3 CIDADE LEGAL**  
**Órgão**                        **30 SECRETARIA MUNICIPAL EXTRAORDINÁRIA DE GOVERNANÇA SOLIDÁRIA E ORÇAMENTO PARTICIPATIVO**  
**Unidade**                    **101 SECRETARIA MUNICIPAL EXTRAORDINÁRIA DE GOVERNANÇA SOLIDÁRIA E ORÇAMENTO PARTICIPATIVO**

- 2º EDÇ: AUDT. DO SEBRAE  
TEMA: TARIFA DE ENERGIA ELÉTRICA E PROGRAMAS SOCIAIS DO PODER PÚBLICO.
- 3º EDIÇ: AUDT. DA ASSOC. COMERCIAL  
TEMA: EDUC. PÚBLICA COMUNIT. E PARTICULAR.
- 4º EDÇ: AUDT. DO SEBRAE  
TEMA: A IMPORTÂNCIA DAS ENTIDADES FINANTRÓPICAS NA SOCIED.
- 5º EDÇ: AUDT. DA ASSOC. COMERCIAL DO MA.  
TEMA: CAPACITAÇÃO DOS PROFISSIONAIS DAS ESCOLAS COMUNITÁRIAS DE SÃO LUÍS.
- 6º EDIÇÃO: AUDT. DA OAB.  
TEMA: EXERCÍCIO DA CIDADANIA.

Projetos pautados em uma administração democrática, baseada em 06 (seis) eixos :

1. Novo Mapeamento dos Bairros de São Luís, que foi realizado por meio de pesquisa quantitativa em 300 bairros, entrevistando 10 lideranças por bairro, chegando a totalização de 15 regionais 50 microrregionais, 300 bairros e 1.196 grupos habitacionais.
2. Orçamento Participativo Digital obteve uma pesquisa digital disponibilizada a população de São Luís, tendo realizado uma pesquisa quantitativa e qualitativa alcançando uma marca de aproximadamente 3.000 pessoas alcançadas;
3. Eleição e Posse do Conselho Municipal do Orçamento Participativo envolvendo todas as 15 regionais e os 300 bairros de São Luís tendo um eleitorado de 5.850 pessoas que votaram nos representantes da sociedade civil, escolhidos por meio de eleição onde a população escolheu os 15 (quinze) conselheiros, 15 (quize) suplentes; 15(primeiros secretários) e 15 (quinze) segundo secretários).
4. Cursos de Empreendedorismo Comunitário alcançou 07 (sete) bairros (Vila Embratel, Coroado, Fé em Deus, Argola e Tambor, Zona Rural, Centro Histórico, Alto da Esperança) em um total de 750 pessoas alcanças ;
5. Projeto Academia Popular alcançou 1.215 pessoas que praticaram atividades físicas em 10 polos implantados nas praças publicas em 10 bairros de São Luís (1.Coquilho, 2.Anjo da Guarda , 3.Cidade Operária, 4.Vila Janaína, 5.Centro Histórico, 6.Forquilha, 7. Quebra Pote, 8.Residencial Maria Aragão, 9. Cohatrac;10. Maracanã / Amendoeira
6. Programa de Capacitação de Lideranças Comunitárias, em suas 06 edições alcançou o publico de 1.200 pessoas que objetivou a capacitação de lideranças comunitárias.

ACADEMIA POPULAR:

- 1- CENTRO: (PRÇ. DAS MERCÊS)
- 2- ANJO DO GUARDA : (VIVA ANJO DA GUARDA)
- 3- COROADINHO : (VIVA COROADINHO)
- 4- FORQUILHA : ( ESPAÇO DA COMUNIDADE )
- 5- COHATRAC: ( PRÇ. DAS ARVORES)
- 6- CIDADE OPERÁRIA: (VIVA CIDADE OPERARIA)
- 7- MARIA ARAGÃO : (VIVA MARIA ARAGÃO)
- 8- COQUILHO : (PRÇ. DO COQUILHO)
- 9- QUABRA POTE: (PRÇ. DO QUEBRA POTE)
- 10- AMENDOEIRA: (PRAÇ. DO AMENDOEIRA)



## MUNICÍPIO DE SÃO LUIS

### PLANO PLURIANUAL - PPA - Exercício 2022 - 2025

### RELATÓRIO DE AVALIAÇÃO ANUAL DO PPA

### EXERCÍCIO 2022

<b>Eixo Estruturante</b>	<b>3 CIDADE LEGAL</b>
<b>Órgão</b>	<b>30 SECRETARIA MUNICIPAL EXTRAORDINÁRIA DE GOVERNANÇA SOLIDÁRIA E ORÇAMENTO PARTICIPATIVO</b>
<b>Unidade</b>	<b>101 SECRETARIA MUNICIPAL EXTRAORDINÁRIA DE GOVERNANÇA SOLIDÁRIA E ORÇAMENTO PARTICIPATIVO</b>

#### MAPEAMENTO DE SÃO LUIS:

- REG. 01: ITAQUI / BACANGA: ( 04 MICRO – 24 BAIRROS - 37 GRUP. HABITACIONAIS)
- REG. 02: CENTRO / LIBERDADE: ( 02 MICRO – 19 BAIRROS – 31 GRUP. HABITACIONAIS)
- REG. 03: MONTE CASTELO / BAIRRO DE FÁTIMA: ( 02 MICRO – 08 BAIRROS – 16 GRUP. HABITACIONAIS)
- REG. 04: ALEMÃO / JOÃO PAULO: ( 03 MICRO – 15 BAIRROS – 25 GRUP. HABITACIONAIS)
- REG. 05: SACAVÉM / COROADINHO: ( 03 MICRO - 16 BAIRROS – 28 GRUP. HABITACIONAIS)
- REG. 06: ANIL / AURORA: ( 04 MICRO– 13 MICRORREGIONAIS - 62 GRUP. HABITACIONAIS)
- REG. 07: COHAB / COHATRAC: ( 12 MICRO– 16 BAIRROS – 29 GRUP. HABITACIONAIS)
- REG. 08: TURU / OLHO D'ÁGUA: ( 03 MICRO - 17 BAIRROS – 213 GRUP. HABITACIONAIS)
- REG. 09: COHAMA / VINHAIS: (04 MICRO - 33 BAIRROS – 167 GRUP. HABITACIONAIS)
- REG. 10: MARANHÃO NOVO / BEQUIMÃO: (03 MICRO - 11 BAIRROS - 71 GRUP. HABITACIONAIS)
- REGI. 11: SÃO FRANCISCO / PONTA DO FAROL: (02 MICRO – 09 BAIRROS – 368 GRUP. HABITACIONAIS)
- REG. 12: SÃO CRISTÓVÃO / JOÃO DE DEUS: ( 05 MICRO – 22 BAIRROS – 39 GRUP. HABITACIONAIS)
- REG. 13: CIDADE OPERÁRIA / CIDADE OLÍMPICA: (05 MICRO– 26 BAIRROS – 23 GRUP. HABITACIONAIS)
- REG. 14: MATO GROSSO / SANTA BÁRBARA: (02 MICRO – 16 BAIRROS – 15 GRUP. HABITACIONAIS)
- REG. 15: MARACANÃ / ESTIVA: (06 MICRO – 55 BAIRROS – 72 GRUP. HABITACIONAIS)

#### CAPACITAÇÃO DE LIDERANÇAS:

- 1º EDÇ : AUDT. DA ESC. DE GOV.
- TEMA: DIREITOS E DEFESA DO CONSUMIDOR
- 2º EDÇ: AUDT. DO SEBRAE
- TEMA: TARIFA DE ENERGIA ELÉTRICA E PROGRAMAS SOCIAIS DO PODER PÚBLICO.
- 3º EDIÇ: AUDT. DA ASSOC. COMERCIAL
- TEMA: EDUC. PÚBLICA COMUNIT. E PARTICULAR.
- 4º EDÇ: AUDT. DO SEBRAE
- TEMA: A IMPORTÂNCIA DAS ENTIDADES FINANÇAS NA SOCIED.
- 5º EDÇ: AUDT. DA ASSOC. COMERCIAL DO MA.
- TEMA: CAPACITAÇÃO DOS PROFISSIONAIS DAS ESCOLAS COMUNITÁRIAS DE SÃO LUIS.
- 6º EDIÇÃO: AUDT. DA OAB.
- TEMA: EXERCÍCIO DA CIDADANIA.

Projetos pautados em uma administração democrática, baseada em 06 (seis) eixos :

1. Novo Mapeamento dos Bairros de São Luís, que foi realizado por meio de pesquisa quantitativa em 300 bairros, entrevistando 10 lideranças por bairro, chegando a totalização de 15 regionais 50 microrregionais, 300 bairros e 1.196 grupos habitacionais.
2. Orçamento Participativo Digital obteve uma pesquisa digital disponibilizada a população de São Luís, tendo realizado uma pesquisa quantitativa e qualitativa alcançando uma marca de aproximadamente 3.000 pessoas alcançadas;
3. Eleição e Posse do Conselho Municipal do Orçamento Participativo envolvendo todas as 15 regionais e os 300 bairros de São Luís tendo um eleitorado de 5.850 pessoas que votaram nos



# MUNICÍPIO DE SÃO LUIS

## PLANO PLURIANUAL - PPA - Exercício 2022 - 2025

### RELATÓRIO DE AVALIAÇÃO ANUAL DO PPA

#### EXERCÍCIO 2022

**Eixo Estruturante**            **3 CIDADE LEGAL**  
**Órgão**                        **30 SECRETARIA MUNICIPAL EXTRAORDINÁRIA DE GOVERNANÇA SOLIDÁRIA E ORÇAMENTO PARTICIPATIVO**  
**Unidade**                    **101 SECRETARIA MUNICIPAL EXTRAORDINÁRIA DE GOVERNANÇA SOLIDÁRIA E ORÇAMENTO PARTICIPATIVO**

representantes da sociedade civil, escolhidos por meio de eleição onde a população escolheu os 15 (quinze) conselheiros, 15 (quinze) suplentes; 15(primeiros secretários) e 15 (quinze) segundo secretários) .

4. Cursos de Empreendedorismo Comunitário alcançou 07 (sete) bairros (Vila Embratel, Coroado, Fé em Deus, Argola e Tambor, Zona Rural, Centro Histórico, Alto da Esperança) em um total de 750 pessoas alcanças ;

5. Projeto Academia Popular alcançou 1.215 pessoas que praticaram atividades físicas em 10 polos implantados nas praças publicas em 10 bairros de São Luís (1.Coquilho, 2.Anjo da Guarda , 3.Cidade Operária, 4.Vila Janaína, 5.Centro Histórico, 6.Forquilha, 7. Quebra Pote, 8.Residencial Maria Aragão, 9. Cohatrac;10. Maracanã / Amendoeira

6. Programa de Capacitação de Lideranças Comunitárias, em suas 06 edições alcançou o publico de 1.200 pessoas que objetivou a capacitação de lideranças comunitárias.

#### ACADEMIA POPULAR:

- 1- CENTRO: (PRÇ. DAS MERCÊS)
- 2- ANJO DO GUARDA : (VIVA ANJO DA GUARDA)
- 3- COROADINHO : (VIVA COROADINHO)
- 4- FORQUILHA : ( ESPAÇO DA COMUNIDADE )
- 5- COHATRAC: ( PRÇ. DAS ARVORES)
- 6- CIDADE OPERARIA: (VIVA CIDADE OPERARIA)
- 7- MARIA ARAGÃO : (VIVA MARIA ARAGÃO)
- 8- COQUILHO : (PRÇ. DO COQUILHO)
- 9- QUABRA POTE: (PRÇ. DO QUEBRA POTE)
- 10- AMENDOEIRA: (PRAÇ. DO AMENDOEIRA)

#### MAPEAMENTO DE SÃO LUIS:

- REG. 01: ITAQUI / BACANGA: (04 MICRO – 24 BAIROS - 37 GRUP. HABITACIONAIS)
- REG. 02: CENTRO / LIBERDADE: ( 02 MICRO – 19 BAIROS – 31 GRUP. HABITACIONAIS)
- REG. 03: MONTE CASTELO / BAIRRO DE FÁTIMA: ( 02 MICRO – 08 BAIROS – 16 GRUP. HABITACIONAIS)
- REG. 04: ALEMÃO / JOÃO PAULO: ( 03 MICRO – 15 BAIROS – 25 GRUP. HABITACIONAIS)
- REG. 05: SACAVÉM / COROADINHO: ( 03 MICRO - 16 BAIROS – 28 GRUP. HABITACIONAIS)
- REG. 06: ANIL / AURORA: ( 04 MICRO– 13 MICRORREGIONAIS - 62 GRUP. HABITACIONAIS)
- REG. 07: COHAB / COHATRAC: ( 12 MICRO– 16 BAIROS – 29 GRUP. HABITACIONAIS)
- REG. 08: TURU / OLHO D'ÁGUA: ( 03 MICRO - 17 BAIROS – 213 GRUP. HABITACIONAIS)
- REG. 09: COHAMA / VINHAIS: (04 MICRO - 33 BAIROS – 167 GRUP. HABITACIONAIS)
- REG. 10: MARANHÃO NOVO / BEQUIMÃO: (03 MICRO - 11 BAIROS - 71 GRUP. HABITACIONAIS)
- REGI. 11: SÃO FRANCISCO / PONTA DO FAROL: (02 MICRO – 09 BAIROS – 368 GRUP. HABITACIONAIS)
- REG. 12: SÃO CRISTÓVÃO / JOÃO DE DEUS: ( 05 MICRO – 22 BAIROS – 39 GRUP. HABITACIONAIS)
- REG. 13: CIDADE OPERÁRIA / CIDADE OLÍMPICA: (05 MICRO– 26 BAIROS – 23 GRUP. HABITACIONAIS)
- REG. 14: MATO GROSSO / SANTA BÁRBARA: (02 MICRO – 16 BAIROS – 15 GRUP. HABITACIONAIS)
- REG. 15: MARACANÃ / ESTIVA: (06 MICRO – 55 BAIROS – 72 GRUP. HABITACIONAIS)

#### CAPACITAÇÃO DE LIDERANÇAS:

- 1º EDC : AUDT. DA ESC. DE GOV.

TEMA: DIREITOS E DEFESA DO CONSUMIDOR



## MUNICÍPIO DE SÃO LUIS

### PLANO PLURIANUAL - PPA - Exercício 2022 - 2025

### RELATÓRIO DE AVALIAÇÃO ANUAL DO PPA

### EXERCÍCIO 2022

<b>Eixo Estruturante</b>	<b>3</b>	<b>CIDADE LEGAL</b>
<b>Órgão</b>	<b>30</b>	<b>SECRETARIA MUNICIPAL EXTRAORDINÁRIA DE GOVERNANÇA SOLIDÁRIA E ORÇAMENTO PARTICIPATIVO</b>
<b>Unidade</b>	<b>101</b>	<b>SECRETARIA MUNICIPAL EXTRAORDINÁRIA DE GOVERNANÇA SOLIDÁRIA E ORÇAMENTO PARTICIPATIVO</b>

- 2º EDÇ: AUDT. DO SEBRAE  
TEMA: TARIFA DE ENERGIA ELÉTRICA E PROGRAMAS SOCIAIS DO PODER PÚBLICO.
- 3º EDIÇ: AUDT. DA ASSOC. COMERCIAL  
TEMA: EDUC. PÚBLICA COMUNIT. E PARTICULAR.
- 4º EDÇ: AUDT. DO SEBRAE  
TEMA: A IMPORTÂNCIA DAS ENTIDADES FINANTRÓPICAS NA SOCIED.
- 5º EDÇ: AUDT. DA ASSOC. COMERCIAL DO MA.  
TEMA: CAPACITAÇÃO DOS PROFISSIONAIS DAS ESCOLAS COMUNITÁRIAS DE SÃO LUIS.
- 6º EDIÇÃO: AUDT. DA OAB.  
TEMA: EXERCÍCIO DA CIDADANIA.

Projetos pautados em uma administração democrática, baseada em 06 (seis) eixos :

1. Novo Mapeamento dos Bairros de São Luís, que foi realizado por meio de pesquisa quantitativa em 300 bairros, entrevistando 10 lideranças por bairro, chegando a totalização de 15 regionais 50 microrregionais, 300 bairros e 1.196 grupos habitacionais.
2. Orçamento Participativo Digital obteve uma pesquisa digital disponibilizada a população de São Luís, tendo realizado uma pesquisa quantitativa e qualitativa alcançando uma marca de aproximadamente 3.000 pessoas alcançadas;
3. Eleição e Posse do Conselho Municipal do Orçamento Participativo envolvendo todas as 15 regionais e os 300 bairros de São Luís tendo um eleitorado de 5.850 pessoas que votaram nos representantes da sociedade civil, escolhidos por meio de eleição onde a população escolheu os 15 (quinze) conselheiros, 15 (quinze) suplentes; 15(primeiros secretários) e 15 (quinze) segundo secretários) .
4. Cursos de Empreendedorismo Comunitário alcançou 07 (sete) bairros (Vila Embratel, Coroado, Fé em Deus, Argola e Tambor, Zona Rural, Centro Histórico, Alto da Esperança) em um total de 750 pessoas alcanças ;
5. Projeto Academia Popular alcançou 1.215 pessoas que praticaram atividades físicas em 10 polos implantados nas praças públicas em 10 bairros de São Luís (1.Coquilho, 2.Anjo da Guarda , 3.Cidade Operária, 4.Vila Janaína, 5.Centro Histórico, 6.Forquilha, 7. Quebra Pote, 8.Residencial Maria Aragão, 9. Cohatrac;10. Maracanã / Amendoeira
6. Programa de Capacitação de Lideranças Comunitárias, em suas 06 edições alcançou o publico de 1.200 pessoas que objetivou a capacitação de lideranças comunitárias.

#### ACADEMIA POPULAR:

- 1- CENTRO: (PRÇ. DAS MERCÊS)
- 2- ANJO DO GUARDA : (VIVA ANJO DA GUARDA)
- 3- COROADINHO : (VIVA COROADINHO)
- 4- FORQUILHA : ( ESPAÇO DA COMUNIDADE )
- 5- COHATRAC: ( PRÇ. DAS ARVORES)
- 6- CIDADE OPERÁRIA: (VIVA CIDADE OPERARIA)
- 7- MARIA ARAGÃO : (VIVA MARIA ARAGÃO)
- 8- COQUILHO : (PRÇ. DO COQUILHO)
- 9- QUABRA POTE: (PRÇ. DO QUEBRA POTE)
- 10- AMENDOEIRA: (PRAÇ. DO AMENDOEIRA)

#### MAPEAMENTO DE SÃO LUIS:



## MUNICÍPIO DE SÃO LUIS

### PLANO PLURIANUAL - PPA - Exercício 2022 - 2025

### RELATÓRIO DE AVALIAÇÃO ANUAL DO PPA

### EXERCÍCIO 2022

<b>Eixo Estruturante</b>	<b>3 CIDADE LEGAL</b>
<b>Órgão</b>	<b>30 SECRETARIA MUNICIPAL EXTRAORDINÁRIA DE GOVERNANÇA SOLIDÁRIA E ORÇAMENTO PARTICIPATIVO</b>
<b>Unidade</b>	<b>101 SECRETARIA MUNICIPAL EXTRAORDINÁRIA DE GOVERNANÇA SOLIDÁRIA E ORÇAMENTO PARTICIPATIVO</b>

- REG. 01: ITAQUI / BACANGA: (04 MICRORREGIONAIS – 24 BAIROS - 37 GRUPOS HABITACIONAIS)
- REG. 02: CENTRO / LIBERDADE: (02 MICRORREGIONAIS – 19 BAIROS – 31 GRUPOS HABITACIONAIS)
- REG. 03: MONTE CASTELO / BAIRRO DE FÁTIMA: (02 MICRORREGIONAIS – 08 BAIROS – 16 GRUPOS HABITACIONAIS)
- REG. 04: ALEMANHA / JOÃO PAULO: (03 MICRORREGIONAIS – 15 BAIROS – 25 GRUPOS HABITACIONAIS)
- REG. 05: SACAVÉM / COROADINHO: (03 MICRORREGIONAIS - 16 BAIROS – 28 GRUPOS HABITACIONAIS)
- REG. 06: ANIL / AURORA: (04 MICRORREGIONAIS – 13 MICRORREGIONAIS - 62 GRUPOS HABITACIONAIS)
- REG. 07: COHAB / COHATRAC: (12 MICRORREGIONAIS – 16 BAIROS – 29 GRUPOS HABITACIONAIS)
- REG. 08: TURU / OLHO D'ÁGUA: (03 MICRORREGIONAIS - 17 BAIROS – 213 GRUPOS HABITACIONAIS)
- REG. 09: COHAMA / VINHAIS: (04 MICRORREGIONAIS - 33 BAIROS – 167 GRUPOS HABITACIONAIS)
- REG. 10: MARANHÃO NOVO / BEQUIMÃO: (03 MICRORREGIONAIS - 11 BAIROS - 71 GRUPOS HABITACIONAIS)
- REGIONAL 11: SÃO FRANCISCO / PONTA DO FAROL: (02 MICRORREGIONAIS – 09 BAIROS – 368 GRUPOS HABITACIONAIS)
- REG. 12: SÃO CRISTÓVÃO / JOÃO DE DEUS: (05 MICRORREGIONAIS – 22 BAIROS – 39 GRUPOS HABITACIONAIS)
- REG. 13: CIDADE OPERÁRIA / CIDADE OLÍMPICA: (05 MICRORREGIONAIS – 26 BAIROS – 23 GRUPOS HABITACIONAIS)
- REG. 14: MATO GROSSO / SANTA BÁRBARA: (02 MICRORREGIONAIS – 16 BAIROS – 15 GRUPOS HABITACIONAIS)
- REG. 15: MARACANÃ / ESTIVA: (06 MICRORREGIONAIS – 55 BAIROS – 72 GRUPOS HABITACIONAIS)

#### CAPACITAÇÃO DE LIDERANÇAS:

- 1º EDIÇÃO : AUDT. DA ESCOLA DE GOVERNO  
TEMA: DIREITOS E DEFESA DO CONSUMIDOR.
- 2º EDIÇÃO: AUDT. DO SEBRAE  
TEMA: TARIFA SOCIAL DE ENERGIA ELÉTRICA E PROGRAMAS SOCIAIS DO PODER PÚBLICO.
- 3º EDIÇÃO: AUDT. DA ASSOC. COMERCIAL DO MARANHÃO  
TEMA: EDUCAÇÃO PÚBLICA COMUNITARIA E PARTICULAR.
- 4º EDIÇÃO: AUDT. DO SEBRAE  
TEMA: A IMPORTÂNCIA DAS ENTIDADES FINANTRÓPICAS NA SOCIEDADE

#### Fatores Positivos/Negativos

- Geração de renda por meio das oficinas de empreendedorismo comunitário
- Capacitação de líderes como disseminador de informação nos bairros
- participação popular aproximando Prefeitura do Cidadão por meio do OP Digital
- Incentivo no cuidado com a saúde prática de atividade física
- a participação dos Conselheiros Municipais do Orçamento Participativo na escolha das demandas da sociedade



## MUNICÍPIO DE SÃO LUIS

### PLANO PLURIANUAL - PPA - Exercício 2022 - 2025

### RELATÓRIO DE AVALIAÇÃO ANUAL DO PPA

### EXERCÍCIO 2022

<b>Eixo Estruturante</b>	<b>3 CIDADE LEGAL</b>
<b>Órgão</b>	<b>30 SECRETARIA MUNICIPAL EXTRAORDINÁRIA DE GOVERNANÇA SOLIDÁRIA E ORÇAMENTO PARTICIPATIVO</b>
<b>Unidade</b>	<b>101 SECRETARIA MUNICIPAL EXTRAORDINÁRIA DE GOVERNANÇA SOLIDÁRIA E ORÇAMENTO PARTICIPATIVO</b>

- Geração de renda por meio das oficinas de empreendedorismo comunitário
- Capacitação de líderes como disseminador de informação nos bairros
- participação popular aproximando Prefeitura do Cidadão por meio do OP Digital
- Incentivo no cuidado com a saúde prática de atividade física
- a participação dos Conselheiros Municipais do Orçamento Participativo na escolha das demandas da sociedade

- Geração de renda por meio das oficinas de empreendedorismo comunitário
- Capacitação de líderes como disseminador de informação nos bairros
- participação popular aproximando Prefeitura do Cidadão por meio do OP Digital
- Incentivo no cuidado com a saúde prática de atividade física
- a participação dos Conselheiros Municipais do Orçamento Participativo na escolha das demandas da sociedade

- Geração de renda por meio das oficinas de empreendedorismo comunitário
- Capacitação de líderes como disseminador de informação nos bairros
- participação popular aproximando Prefeitura do Cidadão por meio do OP Digital
- Incentivo no cuidado com a saúde prática de atividade física
- a participação dos Conselheiros Municipais do Orçamento Participativo na escolha das demandas da sociedade

- Geração de renda por meio das oficinas de empreendedorismo comunitário
- Capacitação de líderes como disseminador de informação nos bairros
- participação popular aproximando Prefeitura do Cidadão por meio do OP Digital
- Incentivo no cuidado com a saúde prática de atividade física
- a participação dos Conselheiros Municipais do Orçamento Participativo na escolha das demandas da sociedade

- Geração de renda por meio das oficinas de empreendedorismo comunitário
- Capacitação de líderes como disseminador de informação nos bairros
- participação popular aproximando Prefeitura do Cidadão por meio do OP Digital
- Incentivo no cuidado com a saúde prática de atividade física
- a participação dos Conselheiros Municipais do Orçamento Participativo na escolha das demandas da sociedade

#### Conclusão

As ações realizadas pela SEMGOP focaram no compromisso com a sociedade de eleger as prioridades para cada comunidade visando a transparência, as prioridades das obras e serviços públicos realizados pela Prefeitura de São Luís, além de oferecer vários programas objetivando a melhoria na qualidade de vida das pessoas.





# MUNICÍPIO DE SÃO LUIS

## PLANO PLURIANUAL - PPA - Exercício 2022 - 2025

### RELATÓRIO DE AVALIAÇÃO ANUAL DO PPA

#### EXERCÍCIO 2022

**Eixo Estruturante**            **3 CIDADE LEGAL**  
**Órgão**                        **30 SECRETARIA MUNICIPAL EXTRAORDINÁRIA DE GOVERNANÇA SOLIDÁRIA E ORÇAMENTO PARTICIPATIVO**  
**Unidade**                   **101 SECRETARIA MUNICIPAL EXTRAORDINÁRIA DE GOVERNANÇA SOLIDÁRIA E ORÇAMENTO PARTICIPATIVO**

As ações realizadas pela SEMGOP focaram no compromisso com a sociedade de eleger as prioridades para cada comunidade visando a transparência, as prioridades das obras e serviços públicos realizados pela Prefeitura de São Luís, além de oferecer vários programas objetivando a melhoria na qualidade de vida das pessoas.

As ações realizadas pela SEMGOP focaram no compromisso com a sociedade de eleger as prioridades para cada comunidade visando a transparência, as prioridades das obras e serviços públicos realizados pela Prefeitura de São Luís, além de oferecer vários programas objetivando a melhoria na qualidade de vida das pessoas.

As ações realizadas pela SEMGOP focaram no compromisso com a sociedade de eleger as prioridades para cada comunidade visando a transparência, as prioridades das obras e serviços públicos realizados pela Prefeitura de São Luís, além de oferecer vários programas objetivando a melhoria na qualidade de vida das pessoas.

As ações realizadas pela SEMGOP focaram no compromisso com a sociedade de eleger as prioridades para cada comunidade visando a transparência, as prioridades das obras e serviços públicos realizados pela Prefeitura de São Luís, além de oferecer vários programas objetivando a melhoria na qualidade de vida das pessoas.

As ações realizadas pela SEMGOP focaram no compromisso com a sociedade de eleger as prioridades para cada comunidade visando a transparência, as prioridades das obras e serviços públicos realizados pela Prefeitura de São Luís, além de oferecer vários programas objetivando a melhoria na qualidade de vida das pessoas.

As ações realizadas pela SEMGOP focaram no compromisso com a sociedade de eleger as prioridades para cada comunidade visando a transparência, as prioridades das obras e serviços públicos realizados pela Prefeitura de São Luís, além de oferecer vários programas objetivando a melhoria na qualidade de vida das pessoas.

#### Análise Planejamento

-  
-  
-  
-  
-  
-

<b>TOTAL DO PROGRAMA :</b>	<b>166,67</b>	<b>654.844,00</b>	<b>416.220,82</b>	<b>397.790,00</b>	<b>397.790,00</b>	<b>95,57</b>	<b>1,74</b>
----------------------------	---------------	-------------------	-------------------	-------------------	-------------------	--------------	-------------



# MUNICÍPIO DE SÃO LUIS

## PLANO PLURIANUAL - PPA - Exercício 2022 - 2025

### RELATÓRIO DE AVALIAÇÃO ANUAL DO PPA

#### EXERCÍCIO 2022

**Eixo Estruturante** 3 CIDADE LEGAL  
**Órgão** 30 SECRETARIA MUNICIPAL EXTRAORDINÁRIA DE GOVERNANÇA SOLIDÁRIA E ORÇAMENTO PARTICIPATIVO  
**Unidade** 101 SECRETARIA MUNICIPAL EXTRAORDINÁRIA DE GOVERNANÇA SOLIDÁRIA E ORÇAMENTO PARTICIPATIVO  
**Programa** 403 Gestão Administrativa e de Pessoas  
**Objetivo** Implementar as ações administrativas que contribuam com a finalidade expressa na Lei de Criação do Órgão.

Ações do Programa		Produto	Unidade de Medida	Planejado (A)	Executado (B)	%(B/A)=C	Dotação Inicial (D)	Dotação Atual (E)	Empenhado (F)	Liquidado (G)	%(F/E)=H	Índice Eficiência (C/H)
Código	Ação											
2138	Pessoal e Encargos Sociais	Folha paga	Percentual	500,00	100,00	20,00	919.850,00	1.769.850,00	1.146.470,65	1.146.470,65	64,78	0,31
2141	Custeio e Investimento	Ações Realizadas	Percentual	2.500,00	100,00	4,00	1.650.000,00	2.848.915,90	2.323.217,35	2.323.217,35	81,55	0,05

#### Indicador Do Programa

Indicador	Unidade de Medida	Resultado						
		Esperado	Apurado					
TOTAL DO PROGRAMA :		100,00	513.970,00	923.753,18	693.937,60	693.937,60	73,16	1,37
TOTAL DA UNIDADE :		122,22	1.168.814,00	1.339.974,00	1.091.727,60	1.091.727,60	80,63	1,52
TOTAL DO ORGÃO :		122,22	1.168.814,00	1.339.974,00	1.091.727,60	1.091.727,60	80,63	1,52



# MUNICÍPIO DE SÃO LUIS

## PLANO PLURIANUAL - PPA - Exercício 2022 - 2025

### RELATÓRIO DE AVALIAÇÃO ANUAL DO PPA

#### EXERCÍCIO 2022

**Eixo Estruturante** 3 CIDADE LEGAL  
**Órgão** 31 SECRETARIA MUNICIPAL DE CULTURA DE SAO LUIS  
**Unidade** 101 SECRETARIA MUNICIPAL DE CULTURA DE SAO LUIS  
**Programa** 403 Gestão Administrativa e de Pessoas

**Objetivo** Implementar as ações administrativas que contribuam com a finalidade expressa na Lei de Criação do Órgão.

Ações do Programa		Produto	Unidade de Medida	Planejado (A)	Executado (B)	%(B/A)=C	Dotação Inicial (D)	Dotação Atual (E)	Empenhado (F)	Liquidado (G)	%(F/E)=H	Índice Eficiência (C/H)
Código	Ação											
2138	Pessoal e Encargos Sociais	Folha paga	Percentual	3.000,00	100,00	3,33	17.018.765,00	17.241.295,00	16.790.731,65	16.789.068,10	97,39	0,03
2141	Custeio e Investimento	Ações Realizadas	Percentual	3.000,00	100,00	3,33	7.200.000,00	16.223.754,50	15.635.785,65	15.437.707,35	96,38	0,03

#### Indicador Do Programa

Indicador	Unidade de Medida	Resultado	
		Esperado	Apurado

TOTAL DO PROGRAMA :	100,00	4.843.753,00	6.693.009,90	6.485.303,46	6.445.355,09	96,88	1,03
TOTAL DA UNIDADE :	100,00	4.843.753,00	6.693.009,90	6.485.303,46	6.445.355,09	96,88	1,03
TOTAL DO ORGÃO :	100,00	4.843.753,00	6.693.009,90	6.485.303,46	6.445.355,09	96,88	1,03



# MUNICÍPIO DE SÃO LUIS

## PLANO PLURIANUAL - PPA - Exercício 2022 - 2025

### RELATÓRIO DE AVALIAÇÃO ANUAL DO PPA

#### EXERCÍCIO 2022

**Eixo Estruturante** 3 CIDADE LEGAL  
**Órgão** 32 COMPANHIA DE LIMPEZA E SERVIÇOS URBANOS - COLISEU  
**Unidade** 201 COMPANHIA DE LIMPEZA E SERVIÇOS URBANOS - COLISEU  
**Programa** 403 Gestão Administrativa e de Pessoas  
**Objetivo** Implementar as ações administrativas que contribuam com a finalidade expressa na Lei de Criação do Órgão.

Ações do Programa		Produto	Unidade de Medida	Planejado (A)	Executado (B)	%(B/A)=C	Dotação Inicial (D)	Dotação Atual (E)	Empenhado (F)	Liquidado (G)	%(F/E)=H	Índice Eficiência (C/H)
Código	Ação											
2138	Pessoal e Encargos Sociais	Folha paga	Percentual	2.000,00	0,00	0,00	64.392.585,00	64.142.585,00	57.249.082,65	57.249.082,65	89,25	0,00
2141	Custeio e Investimento	Ações Realizadas	Percentual	2.000,00	0,00	0,00	350.000,00	600.000,00	208.441,80	208.441,80	34,74	0,00

#### Indicador Do Programa

Indicador	Unidade de Medida	Resultado	
		Esperado	Apurado

TOTAL DO PROGRAMA :	0,00	12.948.517,00	12.948.517,00	11.491.504,89	11.491.504,89	62,00	0,00
TOTAL DA UNIDADE :	0,00	12.948.517,00	12.948.517,00	11.491.504,89	11.491.504,89	62,00	0,00
TOTAL DO ORGÃO :	0,00	12.948.517,00	12.948.517,00	11.491.504,89	11.491.504,89	62,00	0,00



# MUNICÍPIO DE SÃO LUIS

## PLANO PLURIANUAL - PPA - Exercício 2022 - 2025

### RELATÓRIO DE AVALIAÇÃO ANUAL DO PPA

#### EXERCÍCIO 2022

**Eixo Estruturante** 3 CIDADE LEGAL  
**Órgão** 33 SECRETARIA MUNICIPAL DE INOVAÇÃO, SUSTENTABILIDADE E PROJETOS ESPECIAIS  
**Unidade** 101 SECRETARIA MUNICIPAL DE INOVAÇÃO, SUSTENTABILIDADE E PROJETOS ESPECIAIS  
**Programa** 403 Gestão Administrativa e de Pessoas  
**Objetivo** Implementar as ações administrativas que contribuam com a finalidade expressa na Lei de Criação do Órgão.

Ações do Programa		Produto	Unidade de Medida	Planejado (A)	Executado (B)	%(B/A)=C	Dotação Inicial (D)	Dotação Atual (E)	Empenhado (F)	Liquidado (G)	%(F/E)=H	Índice Eficiência (C/H)
Código	Ação											
2138	Pessoal e Encargos Sociais	Folha paga	Percentual	1.000,00	100,00	10,00	35.077.900,00	35.077.900,00	24.128.323,20	24.128.323,20	68,78	0,15
2141	Custeio e Investimento	Ações Realizadas	Percentual	4.500,00	100,00	2,22	2.752.500,00	6.377.100,00	2.168.233,05	1.463.164,70	34,00	0,07

#### Indicador Do Programa

Indicador	Unidade de Medida	Resultado	
		Esperado	Apurado

#### Principais entregas à Sociedade

##### Órgão Mantido:

- Renovação da locação do imóvel, onde está localizado a sede da SEMISPE
- Pagamento de Folha de Pagamento e encargos Sociais
- Compra de Material de Expediente e permanente
- Contratação de Serviços de abastecimento e manutenção de veículos da SEMISPE
- Contratação de Serviço de fornecimento de água mineral
- Contratação de serviços de digitalização
- Contratação de serviços de agenciamento de passagens aéreas
- Capacitação de servidores
- Atividades administrativas desenvolvidas e melhorias.



# MUNICÍPIO DE SÃO LUÍS

## PLANO PLURIANUAL - PPA - Exercício 2022 - 2025

### RELATÓRIO DE AVALIAÇÃO ANUAL DO PPA

#### EXERCÍCIO 2022

**Eixo Estruturante**        **3**    **CIDADE LEGAL**  
**Órgão**                    **33**    **SECRETARIA MUNICIPAL DE INOVAÇÃO, SUSTENTABILIDADE E PROJETOS ESPECIAIS**  
**Unidade**                **101**    **SECRETARIA MUNICIPAL DE INOVAÇÃO, SUSTENTABILIDADE E PROJETOS ESPECIAIS**

#### Fatores Positivos/Negativos

Melhorias nas condições de funcionamento do órgão e eficácia dos serviços prestados aos contribuintes do município de São Luís e modernização da unidade direta. Assegurar as condições necessárias para manutenção e desenvolvimento das ações administrativas da gestão da secretaria

#### Conclusão

melhorias nas condições de funcionamento do órgão e eficácia dos serviços prestados aos contribuintes do município de São Luís e modernização da unidade direta.

#### Análise Planejamento

-

<b>TOTAL DO PROGRAMA :</b>	<b>100,00</b>	<b>7.566.080,00</b>	<b>8.291.000,00</b>	<b>5.259.311,25</b>	<b>5.118.297,58</b>	<b>51,39</b>	<b>1,95</b>
<b>TOTAL DA UNIDADE :</b>	<b>100,00</b>	<b>7.566.080,00</b>	<b>8.291.000,00</b>	<b>5.259.311,25</b>	<b>5.118.297,58</b>	<b>51,39</b>	<b>1,95</b>
<b>TOTAL DO ORGÃO :</b>	<b>100,00</b>	<b>7.566.080,00</b>	<b>8.291.000,00</b>	<b>5.259.311,25</b>	<b>5.118.297,58</b>	<b>51,39</b>	<b>1,95</b>
<b>TOTAL DO EIXO ESTRUTURANTE :</b>	<b>11.174,87</b>	<b>1.444.555.858,00</b>	<b>1.405.936.835,09</b>	<b>1.251.895.858,03</b>	<b>1.217.813.407,78</b>	<b>4.601,19</b>	<b>2,43</b>



# MUNICÍPIO DE SÃO LUIS

## PLANO PLURIANUAL - PPA - Exercício 2022 - 2025

### RELATÓRIO DE AVALIAÇÃO ANUAL DO PPA

#### EXERCÍCIO 2022

**Eixo Estruturante** 4 CIDADE SAUDÁVEL  
**Órgão** 13 SECRETARIA MUNICIPAL DE EDUCAÇÃO  
**Unidade** 101 MANUTENÇÃO E DESENVOLVIMENTO DO ENSINO - MDE  
**Programa** 230 Educação Infantil

**Objetivo** Garantir o desenvolvimento integral das crianças de até 5 anos, em seus aspectos físico, psicológico, intelectual e social, complementando as ações das famílias e das comunidades, por meio do acesso, da permanência e da qualidade das práticas pedagógicas, administrativas e financeiras, bem como assegurar a universalização do atendimento na pré-escola e a gradativa ampliação da oferta de educação infantil em creches.

Ações do Programa		Produto	Unidade de Medida	Planejado (A)	Executado (B)	%(B/A)=C	Dotação Inicial (D)	Dotação Atual (E)	Empenhado (F)	Liquidado (G)	%(F/E)=H	Índice Eficiência (C/H)
Código	Ação											
2062	Realizar Serviços Preliminares e Terraplanagem da Educação Infantil	Serviços Preliminares e Terraplanagem Realizados na Educação Infantil	Unidade	4,00	0,00	0,00	100.000,00	0,00	0,00	0,00	0,00	0,00
2063	Realizar Obras de Construção na Educação Infantil	Construção Realizada na Educação Infantil	Unidade	12,00	0,00	0,00	3.000.000,00	24.112.919,94	24.112.919,94	0,00	100,00	0,00
2064	Realizar Obras de Reforma e Ampliação na Educação Infantil	Reformas e Ampliações Realizadas na Educação Infantil	Unidade	20,00	0,00	0,00	200.000,00	0,00	0,00	0,00	0,00	0,00
2065	Realizar Manutenção da Estrutura Física na Educação Infantil	Manutenção da Estrutura Física Realizadas na Educação Infantil	Unidade	100,00	76,00	76,00	11.000.000,00	35.599.756,14	34.599.756,14	3.098.140,96	97,19	0,78
2066	Realizar a Manutenção das Ações na Educação Infantil	Manutenção das Ações Realizadas na Educação Infantil	Unidade	48,00	13,00	27,08	19.881.098,00	17.880.657,91	15.424.861,56	9.138.077,00	86,27	0,31
2067	Adquirir Equipamentos e Materiais Permanentes para a Educação Infantil	Equipamentos e Materiais Permanentes Adquiridos para a Educação Infantil	Unidade	16.000,00	6.701,00	41,88	3.200.000,00	25.339.461,16	15.048.272,80	1.024.882,00	59,39	0,71
2068	Adquirir Materiais Didático-Pedagógicos Acessíveis para Educação Infantil	Material Didático-Pedagógico Acessível Adquirido para Educação Infantil	Unidade	480.000,00	591.040,00	123,13	2.805.068,00	857.170,40	652.102,40	480.510,00	76,08	1,62
2069	Pessoal e Encargos Sociais na Educação Infantil	Folha paga	Percentual	400,00	100,00	25,00	14.677.274,00	10.077.274,00	10.077.274,00	8.571.380,74	100,00	0,25
2070	Servir Alimentação Escolar de Qualidade na Educação Infantil	Alimentação Escolar de Qualidade Servida na Educação Infantil	Unidade	11.328.000,00	1.541.695,00	13,61	16.357.100,00	15.154.577,82	14.661.556,90	7.738.284,84	96,75	0,14



# MUNICÍPIO DE SÃO LUIS

## PLANO PLURIANUAL - PPA - Exercício 2022 - 2025

### RELATÓRIO DE AVALIAÇÃO ANUAL DO PPA

#### EXERCÍCIO 2022

<b>Eixo Estruturante</b>	<b>4</b>	<b>CIDADE SAUDÁVEL</b>											
<b>Órgão</b>	<b>13</b>	<b>SECRETARIA MUNICIPAL DE EDUCAÇÃO</b>											
<b>Unidade</b>	<b>101</b>	<b>MANUTENÇÃO E DESENVOLVIMENTO DO ENSINO - MDE</b>											
2071	Garantir Postos de Segurança Escolar na Educação Infantil	Postos de Segurança Escolar Garantidos na Educação Infantil	Unidade	99,00	75,00	75,76	16.646.384,00	16.965.444,51	16.965.444,51	11.883.570,51	100,00		<b>0,76</b>
2072	Garantir Transporte Escolar Acessível para as Crianças da Educação Infantil	Crianças Atendidas pelo Transporte Escolar Acessível na Educação Infantil	Unidade	30.205,00	5.948,00	19,69	5.915.000,00	6.920.101,15	6.620.101,15	3.373.697,77	95,66		<b>0,21</b>
2073	Garantir Programas e Projetos Pedagógicos na Educação Infantil	Programas e Projetos Pedagógicos Realizados na Educação Infantil	Unidade	5,00	5,00	100,00	400.000,00	0,00	0,00	0,00	0,00		<b>0,00</b>

#### Indicador Do Programa

Indicador	Unidade de Medida	Resultado	
		Esperado	Apurado
Matrículas de crianças de até 3 anos de idade em creches na Rede Pública Municipal	Unidade	4.118,00	3.989,00
Escolas de Educação Infantil da Rede Pública Municipal para atender a demanda populacional	Unidade	98,00	95,00
Crianças de 2 a 3 anos de idade atendidas em creches no município de São Luís	Unidade	16.932,00	17.105,00
Matrículas de crianças de até 5 anos de idade em pré-escolas da Rede Pública Municipal	Unidade	9.949,00	9.472,00
Taxa de abandono na Educação Infantil na Rede Pública Municipal	Percentual	0,06	0,02
Crianças de 4 a 5 anos de idade atendidas em pré-escolas no município de São Luís	Unidade	28.610,00	27.090,00
Remuneração dos profissionais do magistério da Educação Infantil (FUNDEB)	Percentual	100,00	100,00

#### JUSTIFICATIVAS QUANTO AOS DESVIOS DOS RESULTADOS ESPERADOS DOS INDICADORES:

##### Crianças de 4 a 5 anos de idade atendidas em pré-escolas no município de São Luís

A Rede Pública não atende o maior número de matrículas da Educação Infantil no município, contribuindo para que a meta física não fosse alcançada, com déficit de 1.520 matrículas.

##### Matrículas de crianças de até 3 anos de idade em creches na Rede Pública Municipal

O percentual de matrículas não foi alcançado em 129 matrículas; é possível identificar essas situações:

a) Existência de vagas excedentes em algumas UEBs onde a família não efetiva a matrícula na mesma proporção da oferta;





## MUNICÍPIO DE SÃO LUIS

### PLANO PLURIANUAL - PPA - Exercício 2022 - 2025

### RELATÓRIO DE AVALIAÇÃO ANUAL DO PPA

### EXERCÍCIO 2022

Eixo Estruturante	4	CIDADE SAUDÁVEL
Órgão	13	SECRETARIA MUNICIPAL DE EDUCAÇÃO
Unidade	101	MANUTENÇÃO E DESENVOLVIMENTO DO ENSINO - MDE

#### JUSTIFICATIVAS QUANTO AOS DESVIOS DOS RESULTADOS ESPERADOS DOS INDICADORES:

- b) A quantidade de vagas ofertadas não atende à demanda de algumas comunidades/bairros, em virtude da expansão de conjuntos habitacionais de programas sociais do governo, cujo implantação não previu a construção de escolas;
- c) A Rede Pública, atualmente, possui quatro creches em período integral, mas já estão em processo de construção 6 novas unidades.d) A Rede Pública não atende crianças abaixo de 2 anos

#### Crianças de 2 a 3 anos de idade atendidas em creches no município de São Luís

O aumento da meta física em 173 matrículas em creches no município de São Luís está diretamente relacionado a ampliação das matrículas na Rede Privada (particulares, comunitárias, confessionais e filantrópicas), uma vez que não houve expansão significativa desse atendimento na Rede pública.

#### Escolas de Educação Infantil da Rede Pública Municipal para atender a demanda populacional

Foram fechadas 2 escolas e realizado o remanejamento das crianças para outras escolas.  
E foi realizada a entrega da UEB Edith Valois, no Núcleo Rural - Morada do Sol.

#### Remuneração dos profissionais do magistério da Educação Infantil (FUNDEB)

No ano de 2022, conseguiu alcançar de forma satisfatória a meta prevista , o reflexo disso é o valor do custo estimado e o valor realizado .Ressalta-se ainda que atual gestão prioriza a valorização dos profissionais do magistério em todos os campos , muito embora sabemos que muito ainda tem que ser feito no tocante a esta ação , pois sabemos que um dos pilares da educação são os profissionais de ensino.

#### Matrículas de crianças de até 5 anos de idade em pré-escolas da Rede Pública Municipal

O percentual da pré-escola não foi alcançado em 477 matrículas e é possível identificar duas situações:

- a) Existência de vagas excedentes em algumas UEBs onde a família não efetiva a matrícula na mesma proporção da oferta;
- b) A quantidade de vagas ofertadas não atende à demanda de algumas comunidades/bairros, em virtude da expansão de conjuntos habitacionais de programas sociais do governo, cujo implantação não previu a construção de escolas.

#### Taxa de abandono na Educação Infantil na Rede Pública Municipal

A meta física da taxa de abandono foi superada, o que representa um saldo positivo. Essa taxa ainda ocorre muitas vezes em razão das famílias mudarem de domicílio, matricularem as crianças em outra escola e não formalizarem a transferência, principalmente nos casos em que migram para o interior do Estado

#### Principais entregas à Sociedade

Ampliação do atendimento em creche de período integral em 04 (quatro) UEBs e iniciou o processo de construção de mais 06 (seis);  
Realização de obras de manutenção preventiva e corretiva em 76 UEBs da Educação Infantil;  
Ampliação do número de estudantes matriculados na Educação Infantil em relação a 2021;  
Redução da taxa de abandono de 0,07% para 0,02 em relação a 2021;  
Oferta de alimentação escolar de qualidade para todos os estudantes matriculados na Educação Infantil;  
Garantia de segurança escolar em todas as UEBs de Educação Infantil mediante serviços de portaria e postos de vigilância;



## MUNICÍPIO DE SÃO LUIS

### PLANO PLURIANUAL - PPA - Exercício 2022 - 2025

### RELATÓRIO DE AVALIAÇÃO ANUAL DO PPA

### EXERCÍCIO 2022

**Eixo Estruturante**      **4 CIDADE SAUDÁVEL**  
**Órgão**                    **13 SECRETARIA MUNICIPAL DE EDUCAÇÃO**  
**Unidade**                **101 MANUTENÇÃO E DESENVOLVIMENTO DO ENSINO - MDE**

Garantia de transporte escolar acessível para atendimento a 2.200 crianças residentes na zona rural de São Luís, com matrícula em UEB de Educação Infantil;  
Implementação de 05 (cinco) programas na Educação Infantil com ações didático-pedagógicas que contribuirão para a oferta do ensino de qualidade na Rede, com vista ao desenvolvimento integral das crianças de até 5 anos, em seus aspectos físico, psicológico, intelectual e social;  
Distribuição de 13.648 Kits com materiais didáticos-pedagógicos acessíveis aos estudantes da Educação Infantil;  
Aquisição de 6.701 novos equipamentos e materiais permanentes às UEBs de Ensino Fundamental;  
Valorização dos profissionais do magistério com atuação da Educação Infantil, por meio de processo de unificação da matrícula, ampliação de jornada, abono salarial e pagamento de titulação;

#### Fatores Positivos/Negativos

Finalização das licitações em andamento e homologação dos contratos das obras de construção de novas creches;  
Contratação de mais empresas para a prestação de serviços de engenharia;  
Fortalecimento do Programa Busca Ativa Escolar;  
Andamento às ações pactuadas no Plano de Ações Articuladas - PAR que garantiram assistência técnica e financeira para aquisição de novos veículos e construção de novas creches;  
Garantia da formação continuada aos profissionais do magistério da Educação Infantil;  
Entrega de Kit de material escolar a todas as crianças matriculadas em UEB de Educação Infantil. A quantidade de materiais didático-pedagógicos adquiridos não foi suficiente para execução dos projetos pedagógicos ao longo de todo ano letivo; Carência de profissionais nas UEBS e na SAEI (professor, PSP, cuidador, técnicas de acompanhamento e monitor de transporte) Dificuldade na execução dos projetos didático-pedagógicos em razão questões de logística (transporte, espaço e equipamentos audiovisuais). Dilação no processo licitatório para a celebração de novos contratos; Ausência de construção e ampliação de novas escolas; Algumas demandas por reformas não atendidas; Dificuldade de encontrar espaços adequados para alugar em algumas comunidades

#### Conclusão

É importante pontuar que houve um aumento no percentual de matrículas de estudantes em creche e pré-escola em relação ao ano de 2021, mas ainda é necessário buscar estratégias de aprimoramento da busca ativa, bem como construir e ampliar escolas onde há demanda por matrículas;

Os cinco programas pedagógicos foram executados, colaborando para o alcance dos objetivos do Programa Educação Infantil, entretanto, tem-se o desafio de ampliá-los, de forma que todos os programas cheguem em 100% das UEBs;

A Secretaria realizou diversas parcerias que colaboraram na oferta do ensino de qualidade, por meio da implementação de ações pedagógicas voltadas a melhoria dos indicadores educacionais da Educação Infantil.

#### Análise Planejamento

-



# MUNICÍPIO DE SÃO LUIS

## PLANO PLURIANUAL - PPA - Exercício 2022 - 2025

### RELATÓRIO DE AVALIAÇÃO ANUAL DO PPA

#### EXERCÍCIO 2022

Eixo Estruturante      4   CIDADE SAUDÁVEL  
Órgão                    13   SECRETARIA MUNICIPAL DE EDUCAÇÃO  
Unidade                101   MANUTENÇÃO E DESENVOLVIMENTO DO ENSINO - MDE

TOTAL DO PROGRAMA :	170,65	76.690.753,00	104.914.072,21	95.917.126,76	38.721.086,97	67,61	2,52
---------------------	--------	---------------	----------------	---------------	---------------	-------	------



# MUNICÍPIO DE SÃO LUIS

## PLANO PLURIANUAL - PPA - Exercício 2022 - 2025

### RELATÓRIO DE AVALIAÇÃO ANUAL DO PPA

#### EXERCÍCIO 2022

**Eixo Estruturante** 4 **CIDADE SAUDÁVEL**  
**Órgão** 13 **SECRETARIA MUNICIPAL DE EDUCAÇÃO**  
**Unidade** 101 **MANUTENÇÃO E DESENVOLVIMENTO DO ENSINO - MDE**  
**Programa** 231 **Ensino Fundamental**

**Objetivo** Garantir o desenvolvimento integral das crianças e adolescentes, de 6 a 14 anos, com igualdade e equidade, nos aspectos físico, psicológico, intelectual e social, complementando o processo formativo das famílias e da sociedade, por meio do acesso, da permanência e da qualidade das práticas didático pedagógicas, administrativas e financeiras, contribuindo para formação de sujeitos sociais ativos e empreendedores, tendo um novo olhar de gestão pública na Educação, valorizando os seus profissionais em sentido amplo.

Ações do Programa		Produto	Unidade de Medida	Planejado (A)	Executado (B)	% (B/A) = C	Dotação Inicial (D)	Dotação Atual (E)	Empenhado (F)	Liquidado (G)	% (F/E) = H	Índice Eficiência (C/H)
Código	Ação											
2074	Realizar Serviços Preliminares e Terraplanagem no Ensino Fundamental	Serviços Preliminares e Terraplanagem Realizados no Ensino Fundamental	Unidade	4,00	0,00	0,00	100.000,00	0,00	0,00	0,00	0,00	0,00
2075	Realizar Obras de Construção no Ensino Fundamental	Construções Realizadas no Ensino Fundamental	Unidade	8,00	0,00	0,00	4.600.000,00	10.992.725,22	3.970.837,60	0,00	36,12	0,00
2076	Realizar Obras de Reforma e Ampliação no Ensino Fundamental	Reformas e Ampliações Realizadas no Ensino Fundamental	Unidade	20,00	0,00	0,00	200.000,00	0,00	0,00	0,00	0,00	0,00
2077	Realizar Manutenção da Estrutura Física no Ensino Fundamental	Manutenção da Estrutura Física Realizada no Ensino Fundamental	Unidade	120,00	148,00	123,33	15.600.000,00	80.421.076,60	78.701.702,94	17.459.727,78	97,86	1,26
2078	Realizar a Manutenção das Ações no Ensino Fundamental	Manutenção das Ações Realizadas no Ensino Fundamental	Unidade	72,00	14,00	19,44	30.440.296,00	41.066.515,18	39.020.313,98	17.668.967,04	95,02	0,20
2079	Adquirir Equipamentos e Materiais Permanentes para o Ensino Fundamental	Equipamentos e Materiais Permanentes Adquiridos para o Ensino Fundamental	Unidade	36.000,00	8.649,00	24,02	2.200.000,00	76.529.763,18	70.941.872,08	6.580.420,88	92,70	0,26
2080	Adquirir Materiais Didático-Pedagógicos Acessíveis para o Ensino Fundamental	Materiais Didático-Pedagógicos Acessíveis Adquiridos para o Ensino Fundamental	Unidade	1.440.000,00	600.000,00	41,67	4.100.000,00	339.540,00	39.540,00	33.540,00	11,65	3,58
2081	Pessoal e Encargos Sociais no Ensino Fundamental	Folha paga	Percentual	400,00	100,00	25,00	20.181.250,00	13.957.250,00	13.957.250,00	10.871.452,94	100,00	0,25



# MUNICÍPIO DE SÃO LUIS

## PLANO PLURIANUAL - PPA - Exercício 2022 - 2025

### RELATÓRIO DE AVALIAÇÃO ANUAL DO PPA

#### EXERCÍCIO 2022

<b>Eixo Estruturante</b>	<b>4 CIDADE SAUDÁVEL</b>											
<b>Órgão</b>	<b>13 SECRETARIA MUNICIPAL DE EDUCAÇÃO</b>											
<b>Unidade</b>	<b>101 MANUTENÇÃO E DESENVOLVIMENTO DO ENSINO - MDE</b>											
2082	Servir Alimentação Escolar de Qualidade no Ensino Fundamental	Alimentação Escolar de Qualidade Servida no Ensino Fundamental	Unidade	53.856.000,00	8.900.836,00	16,53	31.073.982,00	35.726.504,18	35.377.786,57	29.154.190,49	99,02	<b>0,17</b>
2083	Garantir Postos de Segurança Escolar no Ensino Fundamental	Postos de Segurança Escolar Garantidos no Ensino Fundamental	Unidade	163,00	135,00	82,82	33.292.769,00	30.402.209,51	30.402.209,51	26.324.253,17	100,00	<b>0,83</b>
2084	Garantir Transporte Escolar Acessível para os Estudantes do Ensino Fundamental	Estudantes Atendidos pelo Transporte Escolar Acessível no Ensino Fundamental	Unidade	48.860,00	25.087,00	51,34	12.586.043,00	36.917.467,73	36.717.467,73	8.465.490,81	99,46	<b>0,52</b>
2085	Realizar Programas e Projetos Pedagógicos no Ensino Fundamental	Programas e Projetos Pedagógicos Realizados no Ensino Fundamental	Unidade	5,00	4,00	80,00	400.000,00	0,00	0,00	0,00	0,00	<b>0,00</b>

#### Indicador Do Programa

Indicador	Unidade de Medida	Resultado	
		Esperado	Apurado
Proficiência em Língua Portuguesa nos Anos Iniciais do Ensino Fundamental da Rede Pública Municipal de Educação	Índice	0,00	191,72
Proficiência em Matemática nos Anos Iniciais do Ensino Fundamental da Rede Pública Municipal de Educação	Índice	0,00	192,18
População de 6 a 14 anos de idade atendida no Ensino Fundamental no município de São Luís	Unidade	137.115,00	71.514,00
Taxa de Reprovação nos Anos Finais do Ensino Fundamental da Rede Pública Municipal de Educação	Percentual	0,00	5,00
Taxa de Abandono nos Anos Finais do Ensino Fundamental da Rede Pública Municipal de Educação	Percentual	3,20	2,00
Proficiência em Matemática nos Anos Finais do Ensino Fundamental da Rede Pública Municipal de Educação	Índice	0,00	230,69
Taxa de Aprovação nos Anos Finais do Ensino Fundamental da Rede Pública Municipal de Educação	Percentual	96,60	93,00
Taxa de Alfabetização até o 3º ano do Ensino Fundamental da Rede Pública Municipal de Educação	Percentual	56,30	44,00
Distorção Idade-Ano nos Anos Iniciais do Ensino Fundamental	Percentual	10,00	15,20
Proficiência em Língua Portuguesa nos Anos Finais do Ensino Fundamental da Rede Pública Municipal de Educação	Índice	0,00	241,62
Escolas de Ensino Fundamental da Rede Pública Municipal para atender à demanda populacional	Unidade	163,00	158,00
Estudantes da Rede Pública Municipal de Educação alfabetizados na idade certa	Percentual	46,30	29,00



# MUNICÍPIO DE SÃO LUIS

## PLANO PLURIANUAL - PPA - Exercício 2022 - 2025

### RELATÓRIO DE AVALIAÇÃO ANUAL DO PPA

#### EXERCÍCIO 2022

**Eixo Estruturante**      **4 CIDADE SAUDÁVEL**  
**Órgão**                    **13 SECRETARIA MUNICIPAL DE EDUCAÇÃO**  
**Unidade**                **101 MANUTENÇÃO E DESENVOLVIMENTO DO ENSINO - MDE**

Taxa de Abandono nos Anos Iniciais do Ensino Fundamental da Rede Pública Municipal de Educação	Percentual	2,00	1,00
Distorção Idade-Ano nos Anos Finais do Ensino Fundamental	Percentual	18,90	28,30
Remuneração dos profissionais do magistério do Ensino Fundamental (FUNDEB)	Percentual	100,00	100,00
Taxa de Reprovação nos Anos Iniciais do Ensino Fundamental da Rede Pública Municipal de Educação	Percentual	0,00	2,00
Taxa de Aprovação nos Anos Iniciais do Ensino Fundamental da Rede Pública Municipal de Educação	Percentual	97,40	97,00

#### JUSTIFICATIVAS QUANTO AOS DESVIOS DOS RESULTADOS ESPERADOS DOS INDICADORES:

##### **Estudantes da Rede Pública Municipal de Educação alfabetizados na idade certa**

Garantia de alfabetização dos estudantes público-alvo do Ensino

##### **Taxa de Reprovação nos Anos Finais do Ensino Fundamental da Rede Pública Municipal de Educação**

Garantia de permanência e fluxo escolar dos estudantes público-alvo do Ensino Fundamental de 11 a 14 anos na escola.

##### **Proficiência em Matemática nos Anos Iniciais do Ensino Fundamental da Rede Pública Municipal de Educação**

Garantia de aprendizagem aos estudantes público-alvo do Ensino Fundamental, no componente curricular Matemática

##### **Proficiência em Língua Portuguesa nos Anos Finais do Ensino Fundamental da Rede Pública Municipal de Educação**

Garantia de aprendizagem aos estudantes público-alvo do Ensino Fundamental, no componente curricular Língua Portuguesa

##### **População de 6 a 14 anos de idade atendida no Ensino Fundamental no município de São Luís**

Garantia do direito de universalização da educação

##### **Distorção Idade-Ano nos Anos Finais do Ensino Fundamental**

Elevação do percentual de estudantes reprovados ou que abandonaram os estudos em determinado ano.

##### **Proficiência em Língua Portuguesa nos Anos Iniciais do Ensino Fundamental da Rede Pública Municipal de Educação**

Garantia de aprendizagem aos estudantes público-alvo do Ensino Fundamental, no componente curricular Língua Portuguesa

##### **Proficiência em Matemática nos Anos Finais do Ensino Fundamental da Rede Pública Municipal de Educação**

Garantia de aprendizagem aos estudantes público-alvo do Ensino Fundamental, no componente curricular Matemática



## MUNICÍPIO DE SÃO LUIS

### PLANO PLURIANUAL - PPA - Exercício 2022 - 2025

### RELATÓRIO DE AVALIAÇÃO ANUAL DO PPA

### EXERCÍCIO 2022

**Eixo Estruturante**      4    CIDADE SAUDÁVEL  
**Órgão**                    13    SECRETARIA MUNICIPAL DE EDUCAÇÃO  
**Unidade**                101    MANUTENÇÃO E DESENVOLVIMENTO DO ENSINO - MDE

#### JUSTIFICATIVAS QUANTO AOS DESVIOS DOS RESULTADOS ESPERADOS DOS INDICADORES:

##### **Taxa de Aprovação nos Anos Iniciais do Ensino Fundamental da Rede Pública Municipal de Educação**

Garantia de aprendizagem aos estudantes público-alvo do Ensino Fundamental, de 6 a 10 anos.

##### **Distorção Idade-Ano nos Anos Iniciais do Ensino Fundamental**

Elevação do percentual de estudantes reprovados ou que abandonaram os estudos em determinado ano.

##### **Taxa de Alfabetização até o 3º ano do Ensino Fundamental da Rede Pública Municipal de Educação**

Garantia de alfabetização dos estudantes público-alvo do Ensino Fundamental até o 3º ano

##### **Taxa de Aprovação nos Anos Finais do Ensino Fundamental da Rede Pública Municipal de Educação**

Garantia de aprendizagem aos estudantes público-alvo do Ensino Fundamental, de 11 a 14 anos

##### **Taxa de Abandono nos Anos Iniciais do Ensino Fundamental da Rede Pública Municipal de Educação**

Garantia de permanência dos estudantes público-alvo do Ensino Fundamental, de 6 a 10 anos, na escola.

##### **Remuneração dos profissionais do magistério do Ensino Fundamental (FUNDEB)**

No ano de 2022, conseguiu alcançar de forma satisfatória a meta prevista , o reflexo disso é o valor do custo estimado e o valor realizado . Ressalta-se ainda que atual gestão prioriza a valorização dos profissionais do magistério em todos os campos , muito embora sabemos que muito ainda tem que ser feito no tocante a esta ação , pois sabemos que um dos pilares da educação são os profissionais de ensino.

##### **Taxa de Reprovação nos Anos Iniciais do Ensino Fundamental da Rede Pública Municipal de Educação**

Garantia de permanência e fluxo escolar dos estudantes público-alvo do Ensino Fundamental de 8 a 10 anos na escola.

##### **Escolas de Ensino Fundamental da Rede Pública Municipal para atender à demanda populacional**

No ano de 2022, não se alcançou a meta proposta ,muito embora sabe-se da grande necessidade de construção de escolas para atender a demanda, fato é que existe três processos de licitação para construção de Escola de 12 salas.

##### **Taxa de Abandono nos Anos Finais do Ensino Fundamental da Rede Pública Municipal de Educação**

Garantia de permanência dos estudantes público-alvo do Ensino Fundamental, de 11 a 14 anos, na escola.



## MUNICÍPIO DE SÃO LUIS

### PLANO PLURIANUAL - PPA - Exercício 2022 - 2025

### RELATÓRIO DE AVALIAÇÃO ANUAL DO PPA

### EXERCÍCIO 2022

**Eixo Estruturante**      **4 CIDADE SAUDÁVEL**  
**Órgão**                    **13 SECRETARIA MUNICIPAL DE EDUCAÇÃO**  
**Unidade**                **101 MANUTENÇÃO E DESENVOLVIMENTO DO ENSINO - MDE**

#### Principais entregas à Sociedade

Ampliação da matrícula de estudantes no Ensino Fundamental, tanto nos anos iniciais quanto nos anos finais;  
Realização de obras de manutenção preventiva e corretiva em 148 UEBs do Ensino Fundamental;  
Redução da taxa de abandono de 2,0% em 2021 para 1,0% em 2022 nos anos iniciais e de 3,2% para 2% nos anos finais;  
Oferta de alimentação escolar de qualidade para todos os estudantes matriculados no Ensino Fundamental, considerando as especificidades da faixa etária;  
Garantia de segurança escolar em todas as UEBs do Ensino Fundamental mediante serviços de portaria e postos de vigilância;  
Garantia de transporte escolar acessível para atendimento a 8.539 crianças e adolescentes residentes na zona rural de São Luís, com matrícula em UEB do Ensino Fundamental;  
Implementação de 05 (cinco) programas na Educação Infantil com ações didático-pedagógicas que contribuíram para a oferta do ensino de qualidade na Rede, com vista ao desenvolvimento integral das crianças e adolescentes de 6 a 14 anos, com igualdade e equidade, ampliando o foco na alfabetização e na recomposição das aprendizagens;  
Distribuição de 71.897 Kits com materiais didáticos-pedagógicos acessíveis aos estudantes do Ensino Fundamental;  
Aquisição de 8.649 novos equipamentos e materiais permanentes às UEBs de Ensino Fundamental;  
Participação de 4.800 estudantes na Feira do Livro, com distribuição de voucher para 158 escolas do Ensino Fundamental que garantiu a aquisição livros pelos estudantes;  
Valorização dos profissionais do magistério com atuação no Ensino Fundamental, por meio de processo de unificação da matrícula, ampliação de jornada, abono salarial e pagamento de titulação;

#### Fatores Positivos/Negativos

Repactuação do convênio junto ao FNDE para a retomada do processo licitatório para a continuidade das obras.  
Contratação de mais empresas especializadas na prestação de serviços de manutenção, possibilitando o aumento de escolas atendidas;  
Fortalecimento do Programa Busca Ativa Escolar;  
Andamento às ações pactuadas no Plano de Ações Articuladas - PAR que garantiram assistência técnica e financeira para aquisição de novos veículos para o transporte escolar;  
Ampliação da parceria com as escolas comunitárias, por meio de convênio que garantiu a transferência de recursos para alimentação escolar;  
Parceria com instituições públicas, privadas e organizações não governamentais para melhoria do processo ensino e aprendizagem nas escolas da Rede.  
Utilização de sistema avaliativo para diagnóstico individual dos estudantes;  
Reorganização da equipe técnica de Acompanhamento Pedagógico às UEBs do Ensino Fundamental;  
Realização do Dia da Família na escola, fortalecendo os laços com a comunidade escolar.  
Formação continuada dos profissionais do magistério do Ensino Fundamental;  
Entrega de Kit de material escolar para todos os estudantes do Ensino Fundamental. A quantidade de materiais didático-pedagógicos adquiridos não foi suficiente para execução dos projetos pedagógicos ao longo de todo ano letivo; Carência de profissionais nas UEBS e na SAEF (professor, PSP, cuidador, técnicas de acompanhamento e monitor de transporte); Dificuldade na execução dos projetos didático-pedagógicos em função de questões logísticas (transporte, espaço e equipamentos audiovisuais); Ausência de recursos tecnológicos para apoio à prática docente. Defasagem de aprendizagem decorrente do período pandêmico; Dilação no processo licitatório para a celebração de novos contratos; Ausência de construção e ampliação de novas escolas; Algumas demandas por reformas não atendidas; Dificuldade de encontrar espaços adequados para alugar em algumas comunidades. Carência de transporte escolar que garanta atendimento a todas as regiões de difícil acesso, localizadas na zona rural de São Luís; Durante o período de Pandemia COVID-19 os estudantes permaneceram afastados dos espaços escolares com aulas em formato remoto e sem recursos tecnológicos adequados; Elevado índice de estudantes com distorção idade-ano e ausência de uma política de Regularização de Fluxo.

#### Conclusão





# MUNICÍPIO DE SÃO LUIS

## PLANO PLURIANUAL - PPA - Exercício 2022 - 2025

### RELATÓRIO DE AVALIAÇÃO ANUAL DO PPA

#### EXERCÍCIO 2022

**Eixo Estruturante**      **4**    **CIDADE SAUDÁVEL**  
**Órgão**                    **13**    **SECRETARIA MUNICIPAL DE EDUCAÇÃO**  
**Unidade**                **101**    **MANUTENÇÃO E DESENVOLVIMENTO DO ENSINO - MDE**

Houve um aumento no percentual de matrículas em atendimento no Ensino Fundamental em relação ao ano de 2021, mas ainda é necessário buscar estratégias de aprimoramento da busca ativa, bem como construir e ampliar escolas onde há demanda por matrículas.

Os cinco programas pedagógicos foram executados, colaborando com o alcance dos objetivos do Ensino Fundamental.

A Secretaria realizou diversas parcerias que colaboraram na oferta do ensino de qualidade, por meio da implementação de ações pedagógicas voltadas a melhoria dos indicadores educacionais do Ensino Fundamental.

#### Análise Planejamento

TOTAL DO PROGRAMA :	152,85	131.283.715,00	235.232.874,10	225.323.379,10	99.085.472,31	60,99	2,51
---------------------	--------	----------------	----------------	----------------	---------------	-------	------



# MUNICÍPIO DE SÃO LUIS

## PLANO PLURIANUAL - PPA - Exercício 2022 - 2025

### RELATÓRIO DE AVALIAÇÃO ANUAL DO PPA

#### EXERCÍCIO 2022

**Eixo Estruturante** 4 CIDADE SAUDÁVEL  
**Órgão** 13 SECRETARIA MUNICIPAL DE EDUCAÇÃO  
**Unidade** 101 MANUTENÇÃO E DESENVOLVIMENTO DO ENSINO - MDE  
**Programa** 232 Educação de Jovens e Adultos - EJA

**Objetivo** Garantir a inclusão social dos jovens, adultos e idosos que não tiveram acesso, ou não concluíram o Ensino Fundamental na idade própria, na perspectiva de erradicar o analfabetismo absoluto, reduzir a taxa de analfabetismo funcional, elevar a taxa de alfabetização e a escolaridade média da população com 15 anos ou mais, e ofertar matrículas na forma integrada à iniciação a qualificação profissional.

Ações do Programa		Produto	Unidade de Medida	Planejado (A)	Executado (B)	%(B/A)=C	Dotação Inicial (D)	Dotação Atual (E)	Empenhado (F)	Liquidado (G)	%(F/E)=H	Índice Eficiência (C/H)
Código	Ação											
2087	Realizar Manutenção da Estrutura Física na EJA	Manutenção da Estrutura Física Realizada na EJA	Unidade	1,00	0,00	0,00	300.000,00	0,00	0,00	0,00	0,00	0,00
2088	Realizar a Manutenção das Ações na EJA	Manutenção das Ações Realizadas na EJA	Unidade	15,00	5,00	33,33	400.000,00	39.066,30	39.066,30	0,00	100,00	0,33
2089	Adquirir Equipamentos e Materiais Permanentes para a EJA	Equipamentos e Materiais Permanentes Adquiridos para a EJA	Unidade	200,00	100,00	50,00	200.000,00	0,00	0,00	0,00	0,00	0,00
2090	Adquirir Materiais Didático-Pedagógicos Acessíveis para a EJA	Materiais Didático-Pedagógicos Acessíveis Adquiridos para a EJA	Unidade	36.000,00	43.420,00	120,61	1.000.000,00	0,00	0,00	0,00	0,00	0,00
2091	Pessoal e Encargos Sociais no EJA	Folha paga	Percentual	200,00	100,00	50,00	5.763.864,00	4.663.864,00	4.663.864,00	4.029.388,04	100,00	0,50
2092	Servir Alimentação Escolar de Qualidade na EJA	Alimentação Escolar de Qualidade Servida na EJA	Unidade	2.120.400,00	273.065,00	12,88	3.492.562,00	3.492.562,00	3.492.562,00	1.347.831,44	100,00	0,13
2093	Garantir Segurança Escolar na EJA	Postos de Segurança Escolar Garantidos na EJA	Unidade	2,00	3,00	150,00	100.000,00	0,00	0,00	0,00	0,00	0,00
2094	Garantir Transporte Escolar Acessível para Estudantes da EJA	Estudantes Atendidos Pelo Transporte Escolar Acessível na EJA	Unidade	500,00	448,00	89,60	350.000,00	0,00	0,00	0,00	0,00	0,00
2095	Realizar Programas e Projetos Pedagógicos na EJA	Programas e Projetos Pedagógicos Realizados de EJA	Unidade	5,00	6,00	120,00	200.000,00	0,00	0,00	0,00	0,00	0,00
2096	Implantar Programas Suplementares do EJA em Parceria	Programas Suplementares de EJA Implantados em Parceria	Unidade	2,00	2,00	100,00	100.000,00	0,00	0,00	0,00	0,00	0,00



# MUNICÍPIO DE SÃO LUIS

## PLANO PLURIANUAL - PPA - Exercício 2022 - 2025

### RELATÓRIO DE AVALIAÇÃO ANUAL DO PPA

#### EXERCÍCIO 2022

**Eixo Estruturante**      **4 CIDADE SAUDÁVEL**  
**Órgão**                    **13 SECRETARIA MUNICIPAL DE EDUCAÇÃO**  
**Unidade**                **101 MANUTENÇÃO E DESENVOLVIMENTO DO ENSINO - MDE**

#### Indicador Do Programa

Indicador	Unidade de Medida	Resultado	
		Esperado	Apurado
Proficiência em Língua Portuguesa no 1º segmento da Educação de Jovens e Adultos da Rede Pública Municipal - 1ª Etapa	Índice	0,00	0,00
Proficiência em Matemática no 1º segmento da Educação de Jovens e Adultos da Rede Pública Municipal - 2ª Etapa	Índice	0,00	0,00
Taxa de Aprovação no 2º segmento da Educação de Jovens e Adultos	Percentual	73,00	52,00
Taxa de Analfabetismo Funcional em São Luís	Percentual	12,80	14,20
Proficiência em Matemática no 2º segmento da Educação de Jovens e Adultos da Rede Pública Municipal - 2ª Etapa	Índice	0,00	0,00
Proficiência em Matemática no 2º segmento da Educação de Jovens e Adultos da Rede Pública Municipal - 1ª Etapa	Índice	0,00	0,00
Taxa de Reprovação no 2º segmento da Educação de Jovens e Adultos	Percentual	0,00	22,00
Proficiência em Língua Portuguesa no 1º segmento da Educação de Jovens e Adultos da Rede Pública Municipal - 2ª Etapa	Índice	0,00	0,00
Taxa de Analfabetismo Absoluto em São Luís	Percentual	3,00	2,60
Taxa de matrícula da EJA vinculada à iniciação e à qualificação para o trabalho	Percentual	5,00	3,80
Proficiência em Língua Portuguesa no 2º segmento da Educação de Jovens e Adultos da Rede Pública Municipal - 1ª Etapa	Índice	0,00	0,00
Taxa de Abandono no 1º segmento da Educação de Jovens e Adultos	Percentual	32,00	26,00
Taxa de Abandono no 2º segmento da Educação de Jovens e Adultos	Percentual	27,00	26,00
Taxa de Reprovação no 1º segmento da Educação de Jovens e Adultos	Percentual	0,00	32,00
Proficiência em Matemática no 1º segmento da Educação de Jovens e Adultos da Rede Pública Municipal - 1ª Etapa	Índice	0,00	0,00
Remuneração dos profissionais do magistério da Educação de Jovens e Adultos (FUNDEB)	Percentual	100,00	100,00
Taxa de Aprovação no 1º segmento da Educação de Jovens e Adultos	Percentual	68,00	42,00
Proficiência em Língua Portuguesa no 2º segmento da Educação de Jovens e Adultos da Rede Pública Municipal - 2ª Etapa	Índice	0,00	0,00



## MUNICÍPIO DE SÃO LUÍS

### PLANO PLURIANUAL - PPA - Exercício 2022 - 2025

### RELATÓRIO DE AVALIAÇÃO ANUAL DO PPA

### EXERCÍCIO 2022

**Eixo Estruturante**      4    CIDADE SAUDÁVEL  
**Órgão**                    13    SECRETARIA MUNICIPAL DE EDUCAÇÃO  
**Unidade**                101    MANUTENÇÃO E DESENVOLVIMENTO DO ENSINO - MDE

#### JUSTIFICATIVAS QUANTO AOS DESVIOS DOS RESULTADOS ESPERADOS DOS INDICADORES:

##### **Taxa de Reprovação no 1º segmento da Educação de Jovens e Adultos**

O retorno das aulas de forma gradativa (Do remoto para o presencial) veio acompanhado de certos desafios no processo de retomada da rotina escolar, dificultando sua aprendizagem.

##### **Taxa de Reprovação no 2º segmento da Educação de Jovens e Adultos**

Os estudantes do II Segmento tratam-se de jovens, adultos e idosos que não concluíram a escolarização na idade certa, apresentando baixa habilidade de escrita, leitura e interpretação de texto, propiciando pouco aproveitamento acadêmico. Com o retorno das aulas de forma gradativa (Do remoto para o presencial) dificultou ainda mais o processo de retomada da rotina escolar, agravando a dificuldade na aprendizagem.

##### **Proficiência em Língua Portuguesa no 2º segmento da Educação de Jovens e Adultos da Rede Pública Municipal - 2ª Etapa**

Não possuímos dados atualizados uma vez que a aplicação do SIMAE, (Sistema Municipal de Avaliação de São Luís) ser bienal, com previsão para 2023

##### **Proficiência em Matemática no 2º segmento da Educação de Jovens e Adultos da Rede Pública Municipal - 2ª Etapa**

Não possuímos dados atualizados uma vez que a aplicação do SIMAE, (Sistema Municipal de Avaliação de São Luís) ser bienal, com previsão para 2023

##### **Proficiência em Matemática no 2º segmento da Educação de Jovens e Adultos da Rede Pública Municipal - 1ª Etapa**

Não possuímos dados atualizados uma vez que a aplicação do SIMAE, (Sistema Municipal de Avaliação de São Luís) ser bienal, com previsão para 2023

##### **Taxa de Aprovação no 2º segmento da Educação de Jovens e Adultos**

Os estudantes do II Segmento tratam-se de jovens, adultos e idosos que não concluíram a escolarização na idade certa, apresentando baixa habilidade de escrita, leitura e interpretação de texto, propiciando pouco aproveitamento acadêmico. Com o retorno das aulas de forma gradativa (Do remoto para o presencial) dificultou ainda mais o processo de retomada da rotina escolar.

##### **Proficiência em Matemática no 1º segmento da Educação de Jovens e Adultos da Rede Pública Municipal - 2ª Etapa**

Não possuímos dados atualizados uma vez que a aplicação do SIMAE, (Sistema Municipal de Avaliação de São Luís) ser bienal, com previsão para 2023

##### **Proficiência em Língua Portuguesa no 2º segmento da Educação de Jovens e Adultos da Rede Pública Municipal - 1ª Etapa**

##### **Taxa de Analfabetismo Funcional em São Luís**

Mesmo diante da oferta de 3870 vagas distribuídas pelos 7 núcleos da Cidade de São Luís, com possibilidade de ampliação nas 57 UEB's, a meta não foi atingida em decorrência da pouca divulgação em meios de comunicação de amplo alcance

##### **Taxa de matrícula da EJA vinculada à iniciação e à qualificação para o trabalho**

Meta não alcançada em virtude do número de vagas ofertado pelos parceiros (SENAI, SENAC) ter sido inferior ao esperado.



## MUNICÍPIO DE SÃO LUÍS

### PLANO PLURIANUAL - PPA - Exercício 2022 - 2025

### RELATÓRIO DE AVALIAÇÃO ANUAL DO PPA

### EXERCÍCIO 2022

**Eixo Estruturante**      4    CIDADE SAUDÁVEL  
**Órgão**                    13   SECRETARIA MUNICIPAL DE EDUCAÇÃO  
**Unidade**                101   MANUTENÇÃO E DESENVOLVIMENTO DO ENSINO - MDE

#### JUSTIFICATIVAS QUANTO AOS DESVIOS DOS RESULTADOS ESPERADOS DOS INDICADORES:

##### **Proficiência em Língua Portuguesa no 1º segmento da Educação de Jovens e Adultos da Rede Pública Municipal - 1ª Etapa**

Não possuímos dados atualizados uma vez que a aplicação do SIMAE, (Sistema Municipal de Avaliação de São Luís) ser bienal, com previsão para 2023

##### **Taxa de Abandono no 1º segmento da Educação de Jovens e Adultos**

Meta superada em decorrência o trabalho de busca ativa e ainda e implementação de projetos pedagógicos.

##### **Taxa de Aprovação no 1º segmento da Educação de Jovens e Adultos**

Os estudantes do I Segmento, em sua grande maioria, tratam-se de adultos e Idosos que já possuem uma exaustiva rotina diurna de trabalho, dentre demais situações econômico/social que já propiciam pouco aproveitamento acadêmico. Com o retorno das aulas de forma gradativa (Do remoto para o presencial) demandou dificuldade no processo de retomada da rotina escolar.

##### **Taxa de Abandono no 2º segmento da Educação de Jovens e Adultos**

Meta superada através do trabalho de busca ativa e realização de projetos pedagógicos

##### **Proficiência em Língua Portuguesa no 1º segmento da Educação de Jovens e Adultos da Rede Pública Municipal - 2ª Etapa**

Não possuímos dados atualizados uma vez que a aplicação do SIMAE, (Sistema Municipal de Avaliação de São Luís) ser bienal, com previsão para 2023

##### **Proficiência em Matemática no 1º segmento da Educação de Jovens e Adultos da Rede Pública Municipal - 1ª Etapa**

Não possuímos dados atualizados uma vez que a aplicação do SIMAE, (Sistema Municipal de Avaliação de São Luís) ser bienal, com previsão para 2023

##### **Taxa de Analfabetismo Absoluto em São Luís**

Apesar do não alcance da meta, os resultados atingidos foram satisfatório. No entanto ainda é necessário ampliar a divulgação de vagas de cada núcleo regional que ofertam a modalidade

##### **Remuneração dos profissionais do magistério da Educação de Jovens e Adultos (FUNDEB)**

No exercício de 2022, conseguiu alcança a meta proposta, isso é reflexo que atual gestão prioriza a valorização dos profissionais do magistério em todos os campos, muito embora sabemos que muito ainda tem que ser feito no tocante a esta ação, pois sabemos que um dos pilares da educação são os profissionais de ensino.

##### **Principais entregas à Sociedade**

Ampliação da matrícula de estudantes da modalidade EJA em relação a 2021;

Oferta de alimentação escolar de qualidade para todos os estudantes matriculados na EJA, considerando as especificidades da faixa etária;

Garantia de transporte escolar acessível para atendimento a 139 jovens e adultos residentes na zona rural de São Luís, com matrícula na EJA;

Distribuição de 4.105 Kits com materiais didáticos-pedagógicos acessíveis aos estudantes da EJA;

Aquisição de 100 novos equipamentos e materiais permanentes às UEBs de Ensino Fundamental;



## MUNICÍPIO DE SÃO LUIS

### PLANO PLURIANUAL - PPA - Exercício 2022 - 2025

### RELATÓRIO DE AVALIAÇÃO ANUAL DO PPA

### EXERCÍCIO 2022

**Eixo Estruturante**      **4 CIDADE SAUDÁVEL**  
**Órgão**                    **13 SECRETARIA MUNICIPAL DE EDUCAÇÃO**  
**Unidade**                **101 MANUTENÇÃO E DESENVOLVIMENTO DO ENSINO - MDE**

Implementação de 06 (seis) programas na EJA com ações didático-pedagógicas que contribuíram para a oferta do ensino de qualidade na Rede, com vista a inclusão social dos jovens, adultos e idosos que não tiveram acesso, ou não concluíram o Ensino Fundamental na idade própria;

Redução da taxa de abandono de 32% em 2021 para 26,0% em 2022, no primeiro segmento e de 27% para 26%, no segundo segmento;

Alfabetização de 1.106 jovens, adultos e idosos que não tiveram acesso aos estudos na idade certa, promovendo, portanto, sua cidadania.

Atendimento a 3.042 jovens, adultos e idosos com trabalho direcionado ao combate do analfabetismo funcional no II segmento da EJA;

Oferta em tempo integral de educação no campo, qualificando os filhos das famílias de pequenos agricultores na comunidade do Quebra Pote na zona rural de São Luís;

Inclusão de estudantes pacientes e pais ou responsáveis não letrados, em classe hospitalar, para cursar o Ensino Fundamental por intermédio da parceria com o HUUFMA.

Oferta de cursos de Iniciação à qualificação profissional aos estudantes da EJA (agricultura familiar, empreendedorismo, almoxarife e serviços de vendas), com vista a inserção de jovens e adultos no mundo do trabalho;

Valorização dos profissionais do magistério com atuação na EJA por meio de processo de unificação da matrícula, ampliação de jornada, abono salarial e pagamento de titulação;

#### Fatores Positivos/Negativos

Fortalecimento do Programa Busca Ativa Escolar.

Parceria com instituições públicas, privadas e organizações não governamentais para melhoria do processo ensino e aprendizagem nas escolas e profissionais da Rede.

Acompanhamento Pedagógico aos estudantes da EJA.

Ampliação da oferta do ensino em classe hospitalar na modalidade EJA.

Realização do Dia da Família na escola, fortalecendo os laços com a comunidade escolar.

Formação continuada dos profissionais do magistério da EJA.

Entrega de Kit de material escolar para todos os estudantes da EJAA quantidade de materiais didático-pedagógicos adquiridos não foi suficiente para execução dos projetos pedagógicos ao longo de todo ano letivo; Carência

de profissionais nas UEBs para atendimento na modalidade EJA (professor, PSP, cuidador, técnicas de acompanhamento e monitor de transporte). Dificuldade na execução dos projetos didático-pedagógicos em razão

questões de logística (transporte, espaço e equipamentos audiovisuais); Ausência de recursos tecnológicos para apoio à prática docente.

#### Conclusão

Houve um aumento no percentual de matrículas na modalidade EJA em relação ao ano de 2021, mas ainda é necessário implementar estratégias intersecretoriais de aprimoramento da busca ativa escolar;

Os seis programas pedagógicos foram executados, colaborando com o alcance dos objetivos da EJA;

No período de Pandemia COVID-19 os estudantes permaneceram com aulas em formato remoto e sem recursos tecnológicos adequados para acompanhamento das aulas, fato este que refletiu significativamente nos resultados e indicadores educacionais obtidos em 2022 pelos estudantes da EJA; A Secretaria realizou diversas parcerias que colaboraram na oferta do ensino de qualidade, por meio da implementação de ações pedagógicas voltadas a melhoria dos indicadores educacionais da EJA.

#### Análise Planejamento



# MUNICÍPIO DE SÃO LUIS

## PLANO PLURIANUAL - PPA - Exercício 2022 - 2025

### RELATÓRIO DE AVALIAÇÃO ANUAL DO PPA

#### EXERCÍCIO 2022

Eixo Estruturante      4   CIDADE SAUDÁVEL  
Órgão                    13   SECRETARIA MUNICIPAL DE EDUCAÇÃO  
Unidade                101   MANUTENÇÃO E DESENVOLVIMENTO DO ENSINO - MDE

TOTAL DO PROGRAMA :	137,03	8.424.494,00	5.863.560,30	5.863.560,30	3.362.525,46	30,00	4,57
---------------------	--------	--------------	--------------	--------------	--------------	-------	------



# MUNICÍPIO DE SÃO LUIS

## PLANO PLURIANUAL - PPA - Exercício 2022 - 2025

### RELATÓRIO DE AVALIAÇÃO ANUAL DO PPA

#### EXERCÍCIO 2022

**Eixo Estruturante** 4 CIDADE SAUDÁVEL  
**Órgão** 13 SECRETARIA MUNICIPAL DE EDUCAÇÃO  
**Unidade** 101 MANUTENÇÃO E DESENVOLVIMENTO DO ENSINO - MDE  
**Programa** 233 Educação Especial

**Objetivo** Garantir, em articulação com as famílias, as comunidades e outros setores, o acesso, a participação e a aprendizagem dos estudantes público alvo da Educação Especial, nas classes comuns, escolas bilíngues (libras e língua portuguesa) e atendimento educacional especializado. Orientando o sistema de ensino para promover a transversalidade da Educação Especial, a formação dos profissionais da educação, a tecnologia assistiva, a acessibilidade arquitetônica nos mobiliários, equipamentos, transportes e na comunicação.

Ações do Programa		Produto	Unidade de Medida	Planejado (A)	Executado (B)	%(B/A)=C	Dotação Inicial (D)	Dotação Atual (E)	Empenhado (F)	Liquidado (G)	%(F/E)=H	Índice Eficiência (C/H)
Código	Ação											
2098	Realizar Manutenção da Estrutura Física na Educação Especial	Manutenção da Estrutura Física Realizada na Educação Especial	Unidade	4,00	0,00	0,00	200.000,00	0,00	0,00	0,00	0,00	0,00
2099	Realizar a Manutenção das Ações na Educação Especial	Manutenção das Ações Realizadas na Educação Especial	Unidade	24,00	8,00	33,33	350.000,00	0,00	0,00	0,00	0,00	0,00
2101	Adquirir Equipamentos e Materiais Permanentes para a Educação Especial	Equipamentos e Materiais Permanentes Adquiridos para a Educação Especial	Unidade	2.812,00	1.410,00	50,14	200.000,00	0,00	0,00	0,00	0,00	0,00
2102	Adquirir Materiais Didático-Pedagógicos Acessíveis para a Educação Especial	Materiais Didático-Pedagógicos Acessíveis Adquiridos para a Educação Especial	Unidade	20.000,00	10.000,00	50,00	400.000,00	200.000,00	0,00	0,00	0,00	0,00
2104	Servir Alimentação Escolar de Qualidade na Educação Especial	Alimentação Escolar de Qualidade Servida na Educação Especial	Unidade	1.762.200,00	103.345,00	5,86	1.520.000,00	1.520.000,00	1.520.000,00	281.225,81	100,00	0,06
2106	Garantir Transporte Escolar Acessível para Estudantes da Educação Especial	Estudantes Atendidos pelo Transporte Escolar Acessível da Educação Especial	Unidade	100,00	26,00	26,00	250.000,00	0,00	0,00	0,00	0,00	0,00
2107	Realizar Programas e Projetos Pedagógicos na Educação Especial	Programas e Projetos Pedagógicos Realizados na Educação Especial	Unidade	11,00	13,00	118,18	100.000,00	0,00	0,00	0,00	0,00	0,00





# MUNICÍPIO DE SÃO LUIS

## PLANO PLURIANUAL - PPA - Exercício 2022 - 2025

### RELATÓRIO DE AVALIAÇÃO ANUAL DO PPA

#### EXERCÍCIO 2022

**Eixo Estruturante**      4    **CIDADE SAUDÁVEL**  
**Órgão**                    13    **SECRETARIA MUNICIPAL DE EDUCAÇÃO**  
**Unidade**                101    **MANUTENÇÃO E DESENVOLVIMENTO DO ENSINO - MDE**

#### Indicador Do Programa

Indicador	Unidade de Medida	Resultado	
		Esperado	Apurado
Matrículas de estudantes, público alvo da Educação Especial, nas Salas de Recursos Multifuncionais	Unidade	1.200,00	1.384,00
Estudantes, público-alvo da Educação Especial, acima de 15 anos, na iniciação à qualificação profissional	Unidade	10,00	64,00
Matrículas de estudantes, público alvo da Educação Especial, no 2º segmento da EJA	Unidade	125,00	90,00
Estudantes, público-alvo da Educação Especial, na faixa etária de 2 a 14 anos, com acesso ao sistema educacional no município de São Luís	Unidade	4.400,00	5.056,00
Matrículas de estudantes, público alvo da Educação Especial, no 1º segmento da EJA	Unidade	30,00	34,00
Matrículas de estudantes, público alvo da Educação Especial, nas classes comuns dos anos finais do EF	Unidade	930,00	1.231,00
Matrículas de estudantes em Salas Bilíngues	Unidade	83,00	87,00
Matrículas de crianças, público alvo da Educação Especial, nas classes comuns das creches	Unidade	50,00	143,00
Matrículas de estudantes, público alvo da Educação Especial, nas classes comuns dos anos iniciais do EF	Unidade	1.470,00	1.350,00
Matrículas de crianças, público alvo da Educação Especial, nas classes comuns da pré-escola	Unidade	165,00	272,00
Remuneração dos profissionais do magistério da Educação Especial (FUNDEB)	Percentual	100,00	100,00

#### JUSTIFICATIVAS QUANTO AOS DESVIOS DOS RESULTADOS ESPERADOS DOS INDICADORES:

##### Remuneração dos profissionais do magistério da Educação Especial (FUNDEB)

No exercício de 2022, conseguiu alcançar a meta proposta, isso é reflexo que atual gestão prioriza a valorização dos profissionais do magistério em todos os campos, muito embora sabemos que muito ainda tem que ser feito no tocante a esta ação, pois sabemos que um dos pilares da educação são os profissionais de ensino.

##### Matrículas de estudantes em Salas Bilíngues

Expansão da educação bilíngue (Libras/português), garantindo o direito de acesso à educação para estudantes surdos

##### Estudantes, público-alvo da Educação Especial, acima de 15 anos, na iniciação à qualificação profissional

Oferta de formação profissional com foco na qualificação, inserção e acompanhamento dos estudantes público alvo da Educação Especial no Mundo do Trabalho. Realização dos cursos de qualificação profissional e geração de renda em parceria com o SENAC, SENAI, SEMAPA, SEMSA, SEBRAE, SEMEPED e SEMISPE.



# MUNICÍPIO DE SÃO LUIS

## PLANO PLURIANUAL - PPA - Exercício 2022 - 2025

### RELATÓRIO DE AVALIAÇÃO ANUAL DO PPA

#### EXERCÍCIO 2022

**Eixo Estruturante**      4    CIDADE SAUDÁVEL  
**Órgão**                    13    SECRETARIA MUNICIPAL DE EDUCAÇÃO  
**Unidade**                101    MANUTENÇÃO E DESENVOLVIMENTO DO ENSINO - MDE

#### JUSTIFICATIVAS QUANTO AOS DESVIOS DOS RESULTADOS ESPERADOS DOS INDICADORES:

##### **Matrículas de estudantes, público alvo da Educação Especial, no 2º segmento da EJA**

Garantia de educação para jovens e adultos público alvo da Educação Especial na EJA Segundo Segmento, que por ventura de problemas sociais, familiares ou acompanhamento escolar, não conseguiram concluir os estudos durante o ensino comum.

##### **Matrículas de estudantes, público alvo da Educação Especial, nas Salas de Recursos Multifuncionais**

Direito das crianças e dos estudantes público alvo da Educação Especial ao atendimento educacional especializado- AEE, como apoio pedagógico ao atendimento destes no ensino comum

##### **Estudantes, público-alvo da Educação Especial, na faixa etária de 2 a 14 anos, com acesso ao sistema educacional no município de São Luís**

Garantia de atendimento nas classes do ensino comum para os estudantes público alvo da Educação Especial.

##### **Matrículas de crianças, público alvo da Educação Especial, nas classes comuns das creches**

Garantia de atendimento em creche de crianças público alvo da Educação Especial, de 2 a 3 anos.

##### **Matrículas de crianças, público alvo da Educação Especial, nas classes comuns da pré-escola**

Garantia de atendimento na pré-escola de crianças público alvo da Educação Especial, de 4 a 5 anos.

##### **Matrículas de estudantes, público alvo da Educação Especial, nas classes comuns dos anos finais do EF**

Garantia de atendimento na nas classes comuns dos anos finais do EF dos estudantes público alvo da Educação Especial

##### **Matrículas de estudantes, público alvo da Educação Especial, no 1º segmento da EJA**

Garantia de educação para jovens e adultos público alvo da Educação Especial na EJA Primeiro Segmento, que por ventura de problemas sociais, familiares ou acompanhamento escolar, não conseguiram concluir os estudos durante o ensino comum.

##### **Matrículas de estudantes, público alvo da Educação Especial, nas classes comuns dos anos iniciais do EF**

Garantia de atendimento na nas classes comuns dos anos iniciais do EF dos estudantes público alvo da Educação Especial

#### **Principais entregas à Sociedade**

Ampliação da matrícula de estudantes público-alvo da Educação Especial em todas as etapas de ensino, em relação a 2021;

Oferta de alimentação escolar de qualidade para todos os estudantes matriculados na modalidade da Educação Especial, considerando as especificidades da faixa etária;

Garantia de transporte escolar acessível para atendimento a 26 estudantes matriculados em UEBs da zona urbana e 145 da zona rural, público-alvo da Educação Especial;

Implementação de 13 (treze) programas na Educação Especial com ações didático-pedagógicas que contribuíram para a oferta do ensino de qualidade na Rede, com vista ao desenvolvimento físico, psicológico, intelectual e social dos estudantes, público-alvo da Educação Especial;



## MUNICÍPIO DE SÃO LUIS

### PLANO PLURIANUAL - PPA - Exercício 2022 - 2025

### RELATÓRIO DE AVALIAÇÃO ANUAL DO PPA

### EXERCÍCIO 2022

**Eixo Estruturante**      **4 CIDADE SAUDÁVEL**  
**Órgão**                    **13 SECRETARIA MUNICIPAL DE EDUCAÇÃO**  
**Unidade**                **101 MANUTENÇÃO E DESENVOLVIMENTO DO ENSINO - MDE**

Distribuição de Kits com materiais didáticos-pedagógicos acessíveis aos estudantes público-alvo da Educação Especial;  
Aquisição de 1.410 novos equipamentos e materiais permanentes (mobiliário) às UEBs com atendimento ao público-alvo da Educação Especial;  
Valorização dos profissionais do magistério com atuação no Ensino Fundamental, por meio de processo de unificação da matrícula, ampliação de jornada, abono salarial e pagamento de titulação;  
Acolhimento das demandas emocionais do contexto escolar com olhar sensível e terapêutico sobre questões envolvendo, ideação suicida, automutilamento, violência intrafamiliar (abuso e assédio), ansiedade e depressão;  
Ações de orientação e sensibilização das famílias quanto aos direitos das crianças público-alvo da Educação Especial e sobre a rede de atendimento na comunidade;  
Garantia de atendimento educacional especializado complementar e suplementar no contraturno da escolarização a 1.384 crianças e adolescentes matriculados na Educação Infantil e Ensino Fundamental;  
Oferta do currículo bilíngue em Unidade de Educação Básica da Rede

#### Fatores Positivos/Negativos

Fortalecimento do Programa Busca Ativa Escolar;  
Parceria com instituições públicas, privadas e organizações não governamentais para melhoria do processo ensino e aprendizagem nas escolas da Rede com atendimento aos estudantes público-alvo da Educação Especial;  
Aceitação e participação maior das famílias no processo de inclusão escolar;  
Ampliação de salas bilíngues na Rede;  
Implantação de novas salas de recursos multifuncionais para atendimento educacional especializado complementar e suplementar no contraturno da escolarização;  
Ampliação do Programa de Formação Profissional Oportunizar, contemplando os estudantes público-alvo da Educação Especial maiores de 16 anos no ensino profissionalizante;  
Formação continuada aos professores do atendimento educacional especializado – AEE  
A quantidade de materiais didático-pedagógicos adquiridos não foi suficiente para execução dos projetos pedagógicos ao longo de todo ano letivo; Carência de profissionais de apoio/ cuidadores na rede. Dificuldade na execução dos projetos didático-pedagógicos em função de questões logísticas (transporte, espaço e equipamentos audiovisuais); Dilação no processo licitatório para a celebração de novos contratos; Dificuldade das famílias em levar os estudantes no contra turno para atendimento educacional especializado complementar e suplementar; Em virtude da pandemia do COVID-19, houve um aumento pela busca de terapias complementares em detrimento da prioridade em matrícula escolar

#### Conclusão

Houve um aumento no percentual de matrículas dos estudantes público-alvo da Educação Especial em relação ao ano de 2021, mas ainda é necessário buscar estratégias de aprimoramento da busca ativa e realizar campanhas de sensibilização anual para realização de matrículas desse público;  
Os programas didático-pedagógicos foram executados tendo como prioridades o ensino, a aprendizagem, e proporcionando o desenvolvimento físico, psicológico, intelectual e social dos estudantes público-alvo da Educação Especial, sua inserção no mundo do trabalho e a consolidação de seus direitos;  
No período de Pandemia COVID-19 os estudantes permaneceram afastados dos espaços escolares com aulas em formato remoto e sem recursos tecnológicos adequados para acompanhamento das aulas;  
A Secretaria realizou diversas parcerias que colaboraram na oferta do ensino de qualidade, por meio da implementação de ações pedagógicas voltadas a oferta da Educação Infantil e Ensino Fundamental na modalidade da Educação Especial.



# MUNICÍPIO DE SÃO LUIS

## PLANO PLURIANUAL - PPA - Exercício 2022 - 2025

### RELATÓRIO DE AVALIAÇÃO ANUAL DO PPA

#### EXERCÍCIO 2022

**Eixo Estruturante**      **4 CIDADE SAUDÁVEL**  
**Órgão**                    **13 SECRETARIA MUNICIPAL DE EDUCAÇÃO**  
**Unidade**                **101 MANUTENÇÃO E DESENVOLVIMENTO DO ENSINO - MDE**

Houve um aumento no percentual de matrículas dos estudantes público-alvo da Educação Especial em relação ao ano de 2021, mas ainda é necessário buscar estratégias de aprimoramento da busca ativa e realizar campanhas de sensibilização anual para realização de matrículas desse público;  
Os programas didático-pedagógicos foram executados tendo como prioridades o ensino, a aprendizagem, e proporcionando o desenvolvimento físico, psicológico, intelectual e social dos estudantes público-alvo da Educação Especial, sua inserção no mundo do trabalho e a consolidação de seus direitos;  
No período de Pandemia COVID-19 os estudantes permaneceram afastados dos espaços escolares com aulas em formato remoto e sem recursos tecnológicos adequados para acompanhamento das aulas;  
A Secretaria realizou diversas parcerias que colaboraram na oferta do ensino de qualidade, por meio da implementação de ações pedagógicas voltadas a oferta da Educação Infantil e Ensino Fundamental na modalidade da Educação Especial.

#### Análise Planejamento

-

<b>TOTAL DO PROGRAMA :</b>	<b>84,01</b>	<b>2.620.000,00</b>	<b>1.620.000,00</b>	<b>1.520.000,00</b>	<b>281.225,81</b>	<b>14,29</b>	<b>5,88</b>
----------------------------	--------------	---------------------	---------------------	---------------------	-------------------	--------------	-------------



# MUNICÍPIO DE SÃO LUIS

## PLANO PLURIANUAL - PPA - Exercício 2022 - 2025

### RELATÓRIO DE AVALIAÇÃO ANUAL DO PPA

#### EXERCÍCIO 2022

**Eixo Estruturante** 4 CIDADE SAUDÁVEL  
**Órgão** 13 SECRETARIA MUNICIPAL DE EDUCAÇÃO  
**Unidade** 101 MANUTENÇÃO E DESENVOLVIMENTO DO ENSINO - MDE  
**Programa** 234 Gestão Educacional Democrática e Participativa

**Objetivo** Garantir a construção de uma educação pública municipal de qualidade, assegurando o desenvolvimento integral dos estudantes, com a efetiva participação da comunidade escolar e dos vários segmentos da sociedade civil no processo de gestão.

Ações do Programa		Produto	Unidade de Medida	Planejado (A)	Executado (B)	% (B/A) = C	Dotação Inicial (D)	Dotação Atual (E)	Empenhado (F)	Liquidado (G)	% (F/E) = H	Índice Eficiência (C/H)
Código	Ação											
2116	Garantir as Ações de Articulação entre a Escola e a Comunidade	Ações de Articulação da Escola com a Comunidade Desenvolvidas	Unidade	210,00	36,00	17,14	1.650.000,00	1.472.043,00	272.043,00	151.135,00	18,48	0,93
2118	Ações para a Democratização do Acesso à Arte e à Cultura	Ações de Democratização do Acesso à Arte e à Cultura Realizadas	Unidade	10,00	35,00	350,00	100.000,00	95.750,00	95.750,00	88.000,00	100,00	3,50
2119	Garantir Prevenção, Sensibilização e Apoio aos Progs de Atenção à Saúde na Comunidade Escolar	Ações de Prevenção, Sensibilização e Apoio aos Programas de Atenção à Saúde Junto à Comunidade Escolar Garantidas	Unidade	10,00	16,00	160,00	100.000,00	0,00	0,00	0,00	0,00	0,00

#### Indicador Do Programa

Indicador	Unidade de Medida	Resultado	
		Esperado	Apurado
Ações realizadas em articulação com a comunidade	Unidade	60,00	20,00
Escolas comunitárias conveniadas (FUNDEB)	Unidade	125,00	159,00
Ações de arte e cultura realizadas	Unidade	30,00	44,00



# MUNICÍPIO DE SÃO LUIS

## PLANO PLURIANUAL - PPA - Exercício 2022 - 2025

### RELATÓRIO DE AVALIAÇÃO ANUAL DO PPA

#### EXERCÍCIO 2022

<b>Eixo Estruturante</b>	<b>4</b>	<b>CIDADE SAUDÁVEL</b>
<b>Órgão</b>	<b>13</b>	<b>SECRETARIA MUNICIPAL DE EDUCAÇÃO</b>
<b>Unidade</b>	<b>101</b>	<b>MANUTENÇÃO E DESENVOLVIMENTO DO ENSINO - MDE</b>

#### JUSTIFICATIVAS QUANTO AOS DESVIOS DOS RESULTADOS ESPERADOS DOS INDICADORES:

##### **Ações de arte e cultura realizadas**

Garantia de articulação, promoção e acesso a práticas artísticas, culturais e de valorização do patrimônio e do ambiente, com diferentes linguagens artísticas e manifestações culturais.

##### **Escolas comunitárias conveniadas (FUNDEB)**

No ano de 2022, superou-se a meta proposta que era 145(cento e quarenta cinco) escolas a conveniar, no entanto se conveniou com 159(cento e cinquenta nove) escolas, isso é produto da valorização e comprometimento da atual gestão no que tange esta ação, podemos citar ainda que o sistema de informatização, assim como os atendimentos concedidos aos Gestores no Setor, possibilitou mais celeridade no andamento dos processos. A maior prova do alcance da meta é o custo estimado em comparação com custo realizado. Mas sabe-se que podemos melhor ainda mais é e nesse ponto a que a gestão vem se planejando em busca de melhores resultados para nossa educação no tocantes as Entidades Conveniadas.

##### **Ações realizadas em articulação com a comunidade**

Possibilitar que as escolas de Rede atuem como um espaço aberto para realização de ações junto à sociedade, contribuindo para melhoria da educação e a vida da comunidade.

##### **Principais entregas à Sociedade**

Realização da Conferência Municipal de Educação pelo Fórum Permanente de Educação Municipal com a participação da comunidade ludovicense;

Garantia do funcionamento dos órgãos colegiados, políticos, administrativos e autônomos, no desempenho de suas funções normativas, consultivas, deliberativas, propositivas, de monitoramento e de fiscalização das instituições de ensino;

Articulação e desenvolvimento de ações objetivando mobilizar escola, estudantes, professores e comunidades a desenvolverem práticas sustentáveis no espaço escolar e na comunidade;

Promoção e acesso a práticas artísticas, culturais e de valorização do patrimônio e do ambiente, com diferentes linguagens artísticas e manifestações culturais ampliando o universo cultural dos estudantes, por meio do Núcleo de Educação e Cultura, do Núcleo de Educação Ambiental e Escola Municipal de Música;

Convênios firmados com as escolas comunitárias para atendimento às crianças da Educação Infantil e do Ensino Fundamental que não tiveram acesso aos sistemas oficiais de ensino.

##### **Fatores Positivos/Negativos**

Equipes qualificadas e comprometidas; Comprometimento das instituições. Participação ativa da comunidade; as ações realizadas contemplaram diversas linguagens artísticas, como cinema, teatro, música, contação de histórias e estímulo a leitura; Parcerias com instituições públicas, privadas e organizações não governamentais para realização das atividades com os estudantes e a comunidade. Dificuldade para executar as ações de formação devido a questões de logística.

Ausência de infraestrutura adequada e apoio logístico para o funcionamento permanente dos conselhos, fórum e inspeção.

Materiais didáticos pedagógicos insuficientes para realização das atividades educativas;

Carência de equipamentos e materiais permanentes;

Local inadequado às necessidades dos núcleos responsáveis pelos desenvolvimentos das atividades educativas



# MUNICÍPIO DE SÃO LUIS

## PLANO PLURIANUAL - PPA - Exercício 2022 - 2025

### RELATÓRIO DE AVALIAÇÃO ANUAL DO PPA

#### EXERCÍCIO 2022

**Eixo Estruturante**      4    **CIDADE SAUDÁVEL**  
**Órgão**                    13    **SECRETARIA MUNICIPAL DE EDUCAÇÃO**  
**Unidade**                101    **MANUTENÇÃO E DESENVOLVIMENTO DO ENSINO - MDE**

#### Conclusão

O programa viabilizou a construção coletiva da educação pública municipal, mediante a criação de espaços e tempos democráticos, valorizando a saúde, a democratização da arte e da cultura, a parceria com as escolas comunitárias e o fortalecimento do Fórum Permanente de Educação Municipal, dos conselhos de controle social, das entidades representativas da sociedade civil e da inspeção escolar

#### Análise Planejamento

-

<b>TOTAL DO PROGRAMA :</b>	<b>187,14</b>	<b>1.850.000,00</b>	<b>1.567.793,00</b>	<b>367.793,00</b>	<b>239.135,00</b>	<b>39,49</b>	<b>4,74</b>
----------------------------	---------------	---------------------	---------------------	-------------------	-------------------	--------------	-------------



# MUNICÍPIO DE SÃO LUIS

## PLANO PLURIANUAL - PPA - Exercício 2022 - 2025

### RELATÓRIO DE AVALIAÇÃO ANUAL DO PPA

#### EXERCÍCIO 2022

**Eixo Estruturante** 4 CIDADE SAUDÁVEL  
**Órgão** 13 SECRETARIA MUNICIPAL DE EDUCAÇÃO  
**Unidade** 101 MANUTENÇÃO E DESENVOLVIMENTO DO ENSINO - MDE  
**Programa** 409 Formação Continuada em Serviço

**Objetivo** Garantir a formação continuada dos servidores que atuam na Rede Pública Municipal de Educação de São Luís - Semed, buscando seu desenvolvimento pessoal e profissional, para melhora da qualidade de vida, do ensino ofertado e da aprendizagem das crianças e dos estudantes.

Ações do Programa		Produto	Unidade de Medida	Planejado (A)	Executado (B)	% (B/A) = C	Dotação Inicial (D)	Dotação Atual (E)	Empenhado (F)	Liquidado (G)	% (F/E) = H	Índice Eficiência (C/H)
Código	Ação											
2108	Realizar Formação Continuada dos Profissionais do Magistério na Educação Infantil	Profissionais do Magistério da Educação Infantil Qualificados	Percentual	85,00	56,23	66,15	1.200.000,00	0,00	0,00	0,00	0,00	0,00
2109	Realizar Formação Continuada dos Profissionais do Magistério no Ensino Fundamental	Profissionais do Magistério do Ensino Fundamental Qualificados	Percentual	85,00	69,40	81,65	1.250.000,00	0,00	0,00	0,00	0,00	0,00
2110	Realizar Formação Continuada dos Profissionais do Magistério na Educação de Jovens e Adultos	Profissionais do Magistério da EJA Qualificados	Percentual	85,00	60,10	70,71	550.000,00	0,00	0,00	0,00	0,00	0,00
2111	Realizar Formação Continuada dos Profissionais do Magistério na Educação Especial	Profissionais do Magistério da Educação Especial Qualificados	Percentual	85,00	75,00	88,24	450.000,00	0,00	0,00	0,00	0,00	0,00
2112	Realizar Formação Continuada dos Servidores das Áreas Técnica, Administrativa e Operacional	Servidores das Áreas Técnica, Administrativa e Operacional Qualificados	Percentual	85,00	33,50	39,41	300.000,00	80.259,00	80.259,00	80.259,00	100,00	0,39
2113	Adquirir Equipamentos e Materiais Permanentes	Equipamentos e Materiais Permanentes Adquiridos	Unidade	100,00	100,00	100,00	100.000,00	0,00	0,00	0,00	0,00	0,00
2114	Adquirir Materiais Didático-Pedagógicos Acessíveis	Materiais Didático-Pedagógicos Acessíveis Adquiridos	Unidade	20.000,00	15.000,00	75,00	150.000,00	0,00	0,00	0,00	0,00	0,00





# MUNICÍPIO DE SÃO LUIS

## PLANO PLURIANUAL - PPA - Exercício 2022 - 2025

### RELATÓRIO DE AVALIAÇÃO ANUAL DO PPA

#### EXERCÍCIO 2022

**Eixo Estruturante**      4    **CIDADE SAUDÁVEL**  
**Órgão**                    13    **SECRETARIA MUNICIPAL DE EDUCAÇÃO**  
**Unidade**                101    **MANUTENÇÃO E DESENVOLVIMENTO DO ENSINO - MDE**

#### Indicador Do Programa

Indicador	Unidade de Medida	Resultado	
		Esperado	Apurado
Qualificação dos professores em atendimento em creche	Percentual	80,00	12,00
Qualificação dos professores que trabalham com alfabetização	Percentual	50,00	96,00
Qualificação dos professores que trabalham no I segmento da EJA	Percentual	94,00	80,10
Qualificação dos professores suporte pedagógico da Rede	Percentual	50,00	100,00
Qualificação dos gestores escolares	Percentual	75,00	83,00
Qualificação dos professores que trabalham nos anos iniciais do Ensino Fundamental	Percentual	60,00	93,62
Qualificação dos professores que trabalham com a Educação Especial	Percentual	75,00	74,00
Qualificação dos professores em atendimento em pré-escola	Percentual	50,00	32,35
Profissionais do magistério da Rede Pública Municipal qualificados	Percentual	50,00	57,00
Qualificação dos formadores da Rede	Percentual	100,00	100,00
Qualificação dos professores que trabalham nos anos finais do Ensino Fundamental	Percentual	80,00	58,00
Qualificação dos profissionais técnicos, administrativos e operacionais	Percentual	50,00	33,50
Qualificação dos professores que trabalham no II segmento da EJA	Percentual	98,70	80,10

#### JUSTIFICATIVAS QUANTO AOS DESVIOS DOS RESULTADOS ESPERADOS DOS INDICADORES:

##### **Qualificação dos professores que trabalham no II segmento da EJA**

A formação ofertada nas áreas de Língua Portuguesa e Matemática visou desenvolver um política de formação que assegurasse uma educação inclusiva, humanizadora e transformadora

##### **Qualificação dos professores suporte pedagógico da Rede**

Houve um grande interesse dos PSP em participar das ações de formação continuada. Compreenderam que a formação é de grande valia para sistematização do trabalho deles no ambiente escolar



## MUNICÍPIO DE SÃO LUIS

### PLANO PLURIANUAL - PPA - Exercício 2022 - 2025

### RELATÓRIO DE AVALIAÇÃO ANUAL DO PPA

### EXERCÍCIO 2022

**Eixo Estruturante**      4    **CIDADE SAUDÁVEL**  
**Órgão**                    13    **SECRETARIA MUNICIPAL DE EDUCAÇÃO**  
**Unidade**                101    **MANUTENÇÃO E DESENVOLVIMENTO DO ENSINO - MDE**

#### JUSTIFICATIVAS QUANTO AOS DESVIOS DOS RESULTADOS ESPERADOS DOS INDICADORES:

##### **Qualificação dos professores que trabalham nos anos finais do Ensino Fundamental**

Visto que há uma carência de formadores na Rede para o atendimento desse público de professores, a Semed sugere para 2023 um empreendimento nas ações formativas a partir da ampliação de formadores para este segmento de ensino.

##### **Qualificação dos professores que trabalham no I segmento da EJA**

A formação continuada para os professores da EJA, objetivou a valorização de práticas pedagógicas que contribuíssem para a melhoria da qualidade do ensino e da aprendizagem dos estudantes e promoção dos seus direitos à cidadania.

##### **Qualificação dos profissionais técnicos, administrativos e operacionais**

Houve pouco empreendimento na formação continuada desses profissionais que atuam na Semed

##### **Profissionais do magistério da Rede Pública Municipal qualificados**

Os resultados apontados revelam que, houve um avanço significativo na qualificação dos profissionais do magistério. No entanto, cabe destacar que ainda carece de atenção para alguns segmentos, onde a formação continuada precisa ser dada uma maior atenção, no sentido de buscar alternativas para suprir as carências de formação continuada para certos profissionais. A citar: creche, pré-escola, Eja- primeiro segmento e anos finais do ensino fundamental

##### **Qualificação dos professores que trabalham com alfabetização**

Houve um empreendimento potente de formação para os professores alfabetizadores, sobretudo com os parceiros da Fundação Getúlio Vargas e Educar pra Valer.

##### **Qualificação dos gestores escolares**

Os gestores compreenderam a necessidade de formação em serviço;  
Logo, a formação se justificou em razão do interesse dos gestores em melhorarem as suas práticas de gestão e liderança

##### **Qualificação dos professores em atendimento em pré-escola**

O percentual apresentado, justifica-se pela ausência de profissionais (PSP) para a sistematização da formação continuada no espaço escolar.

##### **Qualificação dos professores em atendimento em creche**

Ausência de professores-formadores para a realização da formação continuada, bem como, da equipe gestora na condução de um plano de formação no ambiente escolar

##### **Qualificação dos professores que trabalham nos anos iniciais do Ensino Fundamental**

Houve um empreendimento significativo de formação para os professores do 4º e 5º anos, em Língua Portuguesa e Matemática, na parceria com o Instituto Educar pra Valer.

##### **Qualificação dos professores que trabalham com a Educação Especial**



## MUNICÍPIO DE SÃO LUIS

### PLANO PLURIANUAL - PPA - Exercício 2022 - 2025

### RELATÓRIO DE AVALIAÇÃO ANUAL DO PPA

### EXERCÍCIO 2022

**Eixo Estruturante**      4    **CIDADE SAUDÁVEL**  
**Órgão**                    13    **SECRETARIA MUNICIPAL DE EDUCAÇÃO**  
**Unidade**                101    **MANUTENÇÃO E DESENVOLVIMENTO DO ENSINO - MDE**

#### JUSTIFICATIVAS QUANTO AOS DESVIOS DOS RESULTADOS ESPERADOS DOS INDICADORES:

Empreendimento significativo de formação para os profissionais que trabalham com educação inclusiva, permitindo um avanço significativo na didática destes profissionais

#### Qualificação dos formadores da Rede

Os formadores passaram por processo de formação continuada, o que garantiu a qualidade do trabalho formativo na Rede e fosse cumprido as metas pretendidas na política de formação da Samed

#### Principais entregas à Sociedade

Fortalecimento do Centro Avançado de Apoio a Educação – CAAED, por meio de consolidação da política de formação continuada para os profissionais do magistério;  
Garantia de formação continuada para todas as etapas e modalidades de ensino da Rede, com qualificação de gestores, professores suporte pedagógico e professores, possibilitando o desenvolvimento da reflexão do fazer pedagógico e contribuindo para a melhoria da qualidade do ensino e da aprendizagem dos estudantes;  
Oferta de formação continuada voltada às necessidades dos estudantes, considerando os resultados das avaliações diagnósticas aplicadas na Rede, bem como os reflexos do contexto pós pandemia na aprendizagem.

#### Fatores Positivos/Negativos

Implementação de uma política de formação continuada para os profissionais do magistério vinculados a Rede Municipal de São Luís;  
Integração das ações de formação do Centro Avançado de Apoio a Educação às necessidades das áreas de ensino;  
Parceria com instituições públicas, privadas e organizações não governamentais na implementação de ações formativas voltadas à melhoria do processo ensino e aprendizagem nas escolas da Rede;  
Plano de intervenção alinhado à formação continuada com foco nos direitos de aprendizagem dos estudantes.  
Insuficiência de recursos tecnológicos na escola para acompanhamento das formações online.  
Carência de materiais didáticos para realização das formações;  
Dificuldade para executar as ações de formação devido a questões de logística (transporte, espaço e equipamentos audiovisuais);  
Carência de formadores especializados para atender às demandas específicas de formação para os profissionais da Rede;  
As formações realizadas para as demais categorias de profissionais foram insuficientes para atender as demandas da Rede.

#### Conclusão

Houve um aumento no percentual de formações realizadas em relação ao ano de 2021, mas ainda é necessário ampliar o número de formações e assegurar a participação de todos os servidores da Rede.  
É necessário investir no planejamento das ações formativas de maneira articulada entre todos os setores da Secretaria, como forma de assegurar o desenvolvimento pessoal e profissional para a melhoria da qualidade de vida, do ensino ofertado e da aprendizagem das crianças, jovens, adultos e idosos.  
As ações formativas dos profissionais do magistério tiveram como foco as seguintes prioridades identificadas nos estudantes da Rede: educação inclusiva, desenvolvimento físico, psicológico,



# MUNICÍPIO DE SÃO LUIS

## PLANO PLURIANUAL - PPA - Exercício 2022 - 2025

### RELATÓRIO DE AVALIAÇÃO ANUAL DO PPA

#### EXERCÍCIO 2022

**Eixo Estruturante**      4    **CIDADE SAUDÁVEL**  
**Órgão**                    13    **SECRETARIA MUNICIPAL DE EDUCAÇÃO**  
**Unidade**                101    **MANUTENÇÃO E DESENVOLVIMENTO DO ENSINO - MDE**

intelectual e social, alfabetização na idade certa; proficiência em língua portuguesa e matemática, inserção no mundo do trabalho e a consolidação de seus direitos.  
A Secretaria realizou parcerias para fortalecer as ações de formação continuada da Rede.

#### Análise Planejamento

<b>TOTAL DO PROGRAMA :</b>	<b>85,16</b>	<b>4.000.000,00</b>	<b>80.259,00</b>	<b>80.259,00</b>	<b>80.259,00</b>	<b>14,29</b>	<b>5,96</b>
<b>TOTAL DA UNIDADE :</b>	<b>137,21</b>	<b>224.868.962,00</b>	<b>349.278.558,61</b>	<b>329.072.118,16</b>	<b>141.769.704,55</b>	<b>42,39</b>	<b>3,24</b>



# MUNICÍPIO DE SÃO LUIS

## PLANO PLURIANUAL - PPA - Exercício 2022 - 2025

### RELATÓRIO DE AVALIAÇÃO ANUAL DO PPA

#### EXERCÍCIO 2022

**Eixo Estruturante** 4 CIDADE SAUDÁVEL  
**Órgão** 13 SECRETARIA MUNICIPAL DE EDUCAÇÃO  
**Unidade** 901 FUNDO DE MANUTENÇÃO E DESEN. DA EDUCAÇÃO - FUNDEB  
**Programa** 230 Educação Infantil

**Objetivo** Garantir o desenvolvimento integral das crianças de até 5 anos, em seus aspectos físico, psicológico, intelectual e social, complementando as ações das famílias e das comunidades, por meio do acesso, da permanência e da qualidade das práticas pedagógicas, administrativas e financeiras, bem como assegurar a universalização do atendimento na pré-escola e a gradativa ampliação da oferta de educação infantil em creches.

Ações do Programa		Produto	Unidade de Medida	Planejado (A)	Executado (B)	%(B/A)=C	Dotação Inicial (D)	Dotação Atual (E)	Empenhado (F)	Liquidado (G)	%(F/E)=H	Índice Eficiência (C/H)
Código	Ação											
2063	Realizar Obras de Construção na Educação Infantil	Construção Realizada na Educação Infantil	Unidade	4,00	0,00	0,00	14.682.082,00	21.913.089,70	0,00	0,00	0,00	0,00
2065	Realizar Manutenção da Estrutura Física na Educação Infantil	Manutenção da Estrutura Física Realizadas na Educação Infantil	Unidade	0,00	2,00	0,00	0,00	600.000,00	453.600,00	0,00	75,60	0,00
2067	Adquirir Equipamentos e Materiais Permanentes para a Educação Infantil	Equipamentos e Materiais Permanentes Adquiridos para a Educação Infantil	Unidade	600,00	0,00	0,00	4.000.000,00	4.000.000,00	0,00	0,00	0,00	0,00
2069	Pessoal e Encargos Sociais na Educação Infantil	Folha paga	Percentual	2.000,00	100,00	5,00	216.272.996,00	174.671.113,86	163.004.607,62	157.814.069,90	93,32	0,05

#### Indicador Do Programa

Indicador	Unidade de Medida	Resultado	
		Esperado	Apurado
Remuneração dos profissionais do magistério da Educação Infantil (FUNDEB)	Percentual	100,00	100,00

#### JUSTIFICATIVAS QUANTO AOS DESVIOS DOS RESULTADOS ESPERADOS DOS INDICADORES:

##### Remuneração dos profissionais do magistério da Educação Infantil (FUNDEB)

No ano de 2022, conseguiu alcançar de forma satisfatória a meta prevista, o reflexo disso é o valor do custo estimado e o valor realizado. Ressalta-se ainda que a atual gestão prioriza a valorização dos profissionais do magistério em todos os campos, muito embora sabemos que muito ainda tem que ser feito no tocante a esta ação, pois sabemos que um dos pilares da educação são os profissionais de ensino.



# MUNICÍPIO DE SÃO LUIS

## PLANO PLURIANUAL - PPA - Exercício 2022 - 2025

### RELATÓRIO DE AVALIAÇÃO ANUAL DO PPA

#### EXERCÍCIO 2022

Eixo Estruturante      4   CIDADE SAUDÁVEL  
Órgão                    13   SECRETARIA MUNICIPAL DE EDUCAÇÃO  
Unidade                901   FUNDO DE MANUTENÇÃO E DESEN. DA EDUCAÇÃO - FUNDEB

TOTAL DO PROGRAMA :	25,00	117.477.539,00	100.592.101,78	81.729.103,81	78.907.034,95	42,23	0,59
---------------------	-------	----------------	----------------	---------------	---------------	-------	------



# MUNICÍPIO DE SÃO LUIS

## PLANO PLURIANUAL - PPA - Exercício 2022 - 2025

### RELATÓRIO DE AVALIAÇÃO ANUAL DO PPA

#### EXERCÍCIO 2022

**Eixo Estruturante** 4 CIDADE SAUDÁVEL  
**Órgão** 13 SECRETARIA MUNICIPAL DE EDUCAÇÃO  
**Unidade** 901 FUNDO DE MANUTENÇÃO E DESEN. DA EDUCAÇÃO - FUNDEB  
**Programa** 231 Ensino Fundamental

**Objetivo** Garantir o desenvolvimento integral das crianças e adolescentes, de 6 a 14 anos, com igualdade e equidade, nos aspectos físico, psicológico, intelectual e social, complementando o processo formativo das famílias e da sociedade, por meio do acesso, da permanência e da qualidade das práticas didático pedagógicas, administrativas e financeiras, contribuindo para formação de sujeitos sociais ativos e empreendedores, tendo um novo olhar de gestão pública na Educação, valorizando os seus profissionais em sentido amplo.

Ações do Programa		Produto	Unidade de Medida	Planejado (A)	Executado (B)	%(B/A)=C	Dotação Inicial (D)	Dotação Atual (E)	Empenhado (F)	Liquidado (G)	%(F/E)=H	Índice Eficiência (C/H)
Código	Ação											
2075	Realizar Obras de Construção no Ensino Fundamental	Serviços Preliminares e Terraplanagem Realizados o Ensino Fundamental	Unidade	0,00	0,00	0,00	0,00	10.249.665,30	0,00	0,00	0,00	0,00
2077	Realizar Manutenção da Estrutura Física no Ensino Fundamental	Manutenção da Estrutura Física Realizada no Ensino Fundamental	Unidade	0,00	5,00	0,00	0,00	1.400.000,00	1.058.400,00	831.188,20	75,60	0,00
2081	Pessoal e Encargos Sociais no Ensino Fundamental	Folha paga	Percentual	2.000,00	100,00	5,00	490.692.946,00	690.049.877,60	679.893.640,08	674.303.850,46	98,53	0,05

#### Indicador Do Programa

Indicador	Unidade de Medida	Resultado	
		Esperado	Apurado
Remuneração dos profissionais do magistério do Ensino Fundamental (FUNDEB)	Percentual	100,00	100,00

#### JUSTIFICATIVAS QUANTO AOS DESVIOS DOS RESULTADOS ESPERADOS DOS INDICADORES:

#### Remuneração dos profissionais do magistério do Ensino Fundamental (FUNDEB)

No ano de 2022, conseguiu alcançar de forma satisfatória a meta prevista, o reflexo disso é o valor do custo estimado e o valor realizado. Ressalta-se ainda que a atual gestão prioriza a valorização dos profissionais do magistério em todos os campos, muito embora sabemos que muito ainda tem que ser feito no tocante a esta ação, pois sabemos que um dos pilares da educação são os profissionais de ensino.



# MUNICÍPIO DE SÃO LUIS

## PLANO PLURIANUAL - PPA - Exercício 2022 - 2025

### RELATÓRIO DE AVALIAÇÃO ANUAL DO PPA

#### EXERCÍCIO 2022

Eixo Estruturante      4   CIDADE SAUDÁVEL  
Órgão                    13   SECRETARIA MUNICIPAL DE EDUCAÇÃO  
Unidade                901   FUNDO DE MANUTENÇÃO E DESEN. DA EDUCAÇÃO - FUNDEB

TOTAL DO PROGRAMA :	33,33	245.346.473,00	350.849.771,45	340.476.020,04	337.567.519,33	58,04	0,57
---------------------	-------	----------------	----------------	----------------	----------------	-------	------





# MUNICÍPIO DE SÃO LUIS

## PLANO PLURIANUAL - PPA - Exercício 2022 - 2025

### RELATÓRIO DE AVALIAÇÃO ANUAL DO PPA

#### EXERCÍCIO 2022

**Eixo Estruturante** 4 CIDADE SAUDÁVEL  
**Órgão** 13 SECRETARIA MUNICIPAL DE EDUCAÇÃO  
**Unidade** 901 FUNDO DE MANUTENÇÃO E DESEN. DA EDUCAÇÃO - FUNDEB  
**Programa** 232 Educação de Jovens e Adultos - EJA

**Objetivo** Garantir a inclusão social dos jovens, adultos e idosos que não tiveram acesso, ou não concluíram o Ensino Fundamental na idade própria, na perspectiva de erradicar o analfabetismo absoluto, reduzir a taxa de analfabetismo funcional, elevar a taxa de alfabetização e a escolaridade média da população com 15 anos ou mais, e ofertar matrículas na forma integrada à iniciação a qualificação profissional.

Ações do Programa		Produto	Unidade de Medida	Planejado (A)	Executado (B)	%(B/A)=C	Dotação Inicial (D)	Dotação Atual (E)	Empenhado (F)	Liquidado (G)	%(F/E)=H	Índice Eficiência (C/H)
Código	Ação											
2091	Pessoal e Encargos Sociais no EJA	Folha paga	Percentual	1.200,00	100,00	8,33	16.008.148,00	14.832.041,92	10.679.693,10	10.357.423,36	72,00	0,12

#### Indicador Do Programa

Indicador	Unidade de Medida	Resultado	
		Esperado	Apurado
Remuneração dos profissionais do magistério da Educação de Jovens e Adultos (FUNDEB)	Percentual	100,00	100,00

#### JUSTIFICATIVAS QUANTO AOS DESVIOS DOS RESULTADOS ESPERADOS DOS INDICADORES:

##### Remuneração dos profissionais do magistério da Educação de Jovens e Adultos (FUNDEB)

No exercício de 2022, conseguiu alcançar a meta proposta, isso é reflexo que atual gestão prioriza a valorização dos profissionais do magistério em todos os campos, muito embora sabemos que muito ainda tem que ser feito no tocante a esta ação, pois sabemos que um dos pilares da educação são os profissionais de ensino.

**TOTAL DO PROGRAMA :** 100,00 8.004.074,00 7.416.020,96 5.339.846,55 5.178.711,68 72,00 1,39



# MUNICÍPIO DE SÃO LUIS

## PLANO PLURIANUAL - PPA - Exercício 2022 - 2025

### RELATÓRIO DE AVALIAÇÃO ANUAL DO PPA

#### EXERCÍCIO 2022

**Eixo Estruturante** 4 CIDADE SAUDÁVEL  
**Órgão** 13 SECRETARIA MUNICIPAL DE EDUCAÇÃO  
**Unidade** 901 FUNDO DE MANUTENÇÃO E DESEN. DA EDUCAÇÃO - FUNDEB  
**Programa** 233 Educação Especial

**Objetivo** Garantir, em articulação com as famílias, as comunidades e outros setores, o acesso, a participação e a aprendizagem dos estudantes público alvo da Educação Especial, nas classes comuns, escolas bilíngues (libras e língua portuguesa) e atendimento educacional especializado. Orientando o sistema de ensino para promover a transversalidade da Educação Especial, a formação dos profissionais da educação, a tecnologia assistiva, a acessibilidade arquitetônica nos mobiliários, equipamentos, transportes e na comunicação.

Ações do Programa		Produto	Unidade de Medida	Planejado (A)	Executado (B)	%(B/A)=C	Dotação Inicial (D)	Dotação Atual (E)	Empenhado (F)	Liquidado (G)	%(F/E)=H	Índice Eficiência (C/H)
Código	Ação											
2103	Pessoal e Encargos Sociais na Educação Especial	Folha paga	Percentual	1.600,00	100,00	6,25	37.401.176,00	34.294.512,56	26.749.713,86	25.601.709,20	78,00	0,08

#### Indicador Do Programa

Indicador	Unidade de Medida	Resultado	
		Esperado	Apurado
Remuneração dos profissionais do magistério da Educação Especial (FUNDEB)	Percentual	100,00	100,00

#### JUSTIFICATIVAS QUANTO AOS DESVIOS DOS RESULTADOS ESPERADOS DOS INDICADORES:

#### Remuneração dos profissionais do magistério da Educação Especial (FUNDEB)

No exercício de 2022, conseguiu alcançar a meta proposta, isso é reflexo que atual gestão prioriza a valorização dos profissionais do magistério em todos os campos, muito embora sabemos que muito ainda tem que ser feito no tocante a esta ação, pois sabemos que um dos pilares da educação são os profissionais de ensino.

**TOTAL DO PROGRAMA :** 100,00 18.700.588,00 17.147.256,28 13.374.856,93 12.800.854,60 78,00 1,28



# MUNICÍPIO DE SÃO LUIS

## PLANO PLURIANUAL - PPA - Exercício 2022 - 2025

### RELATÓRIO DE AVALIAÇÃO ANUAL DO PPA

#### EXERCÍCIO 2022

<b>Eixo Estruturante</b>	<b>4 CIDADE SAUDÁVEL</b>
<b>Órgão</b>	<b>13 SECRETARIA MUNICIPAL DE EDUCAÇÃO</b>
<b>Unidade</b>	<b>901 FUNDO DE MANUTENÇÃO E DESEN. DA EDUCAÇÃO - FUNDEB</b>
<b>Programa</b>	<b>234 Gestão Educacional Democrática e Participativa</b>
<b>Objetivo</b>	Garantir a construção de uma educação pública municipal de qualidade, assegurando o desenvolvimento integral dos estudantes, com a efetiva participação da comunidade escolar e dos vários segmentos da sociedade civil no processo de gestão.

Ações do Programa		Produto	Unidade de Medida	Planejado (A)	Executado (B)	%(B/A)=C	Dotação Inicial (D)	Dotação Atual (E)	Empenhado (F)	Liquidado (G)	%(F/E)=H	Índice Eficiência (C/H)
Código	Ação											
2117	Firmar Convênio com Escolas Comunitárias	Convênios firmados com as escolas comunitárias	Unidade	0,00	159,00	0,00	98.402.388,00	168.402.388,00	158.649.142,34	140.071.606,50	94,21	0,00
2117	Firmar Convênio com Escolas Comunitárias	Convênios firmados com as escolas comunitárias	Unidade	580,00	159,00	27,41	98.402.388,00	168.402.388,00	158.649.142,34	140.071.606,50	94,21	0,29

#### Indicador Do Programa

Indicador	Unidade de Medida	Resultado	
		Esperado	Apurado
Escolas comunitárias conveniadas (FUNDEB)	Unidade	125,00	159,00

#### JUSTIFICATIVAS QUANTO AOS DESVIOS DOS RESULTADOS ESPERADOS DOS INDICADORES:

##### Escolas comunitárias conveniadas (FUNDEB)

No ano de 2022, superou-se a meta proposta que era 145(cento e quarenta cinco) escolas a conveniar, no entanto se conveniou com 159(cento e cinquenta nove) escolas, isso é produto da valorização e comprometimento da atual gestão no que tange esta ação, podemos citar ainda que o sistema de informatização, assim como os atendimentos concedidos aos Gestores no Setor, possibilitou mais celeridade no andamento dos processos. A maior prova do alcance da meta é o custo estimado em comparação com custo realizado. Mas sabe-se que podemos melhor ainda mais é e nesse ponto a que a gestão vem se planejando em busca de melhores resultados para nossa educação no tocantes as Entidades Conveniadas.

##### Principais entregas à Sociedade

Um número maior de repasse dos recursos FUNDEB (Entidades Conveniadas) -Eslarecimentos e assistência dada às escolas para a realização da Prestação de Contas;

#### Fatores Positivos/Negativos



# MUNICÍPIO DE SÃO LUIS

## PLANO PLURIANUAL - PPA - Exercício 2022 - 2025

### RELATÓRIO DE AVALIAÇÃO ANUAL DO PPA

#### EXERCÍCIO 2022

**Eixo Estruturante**      **4**    **CIDADE SAUDÁVEL**  
**Órgão**                    **13**    **SECRETARIA MUNICIPAL DE EDUCAÇÃO**  
**Unidade**                **901**    **FUNDO DE MANUTENÇÃO E DESEN. DA EDUCAÇÃO - FUNDEB**

- Aspectos favoráveis: Divisão das tarefas a serem executadas; O comprometimento dos servidores do Setor; A escassez de profissionais para executar o número relevante das demandas;- A falta de material de expediente;- Documentações que não foram entregues no prazo pelos Representantes Legais;

#### Conclusão

A partir dos alinhamentos que favoreceram em melhorias das atribuições desenvolvidas pelo SETOR, bem como os aspectos que interligaram às etapas que direcionam a conclusão dos Convênios, a meta alcançada superou a o quantitativo da meta esperada

#### Análise Planejamento

-

<b>TOTAL DO PROGRAMA :</b>	<b>109,66</b>	<b>49.201.194,00</b>	<b>84.201.194,00</b>	<b>79.324.571,17</b>	<b>70.035.803,25</b>	<b>94,21</b>	<b>1,16</b>
<b>TOTAL DA UNIDADE :</b>	<b>50,97</b>	<b>438.729.868,00</b>	<b>560.206.344,47</b>	<b>520.244.398,50</b>	<b>504.489.923,81</b>	<b>58,73</b>	<b>0,87</b>
<b>TOTAL DO ORGÃO :</b>	<b>123,07</b>	<b>663.598.830,00</b>	<b>909.484.903,08</b>	<b>849.316.516,66</b>	<b>646.259.628,36</b>	<b>45,06</b>	<b>2,73</b>



# MUNICÍPIO DE SÃO LUIS

## PLANO PLURIANUAL - PPA - Exercício 2022 - 2025

### RELATÓRIO DE AVALIAÇÃO ANUAL DO PPA

#### EXERCÍCIO 2022

**Eixo Estruturante** 4 CIDADE SAUDÁVEL  
**Órgão** 15 SECRETARIA MUNICIPAL DE SAÚDE  
**Unidade** 201 HOSPITAL MUNICIPAL DJALMA MARQUES  
**Programa** 225 Urgência e Emergência  
**Objetivo** Reorganizar o serviço de Urgência e Emergência para atender a população de São Luís e referenciada, de forma organizada, humanizada e resolutiva.

Ações do Programa		Produto	Unidade de Medida	Planejado (A)	Executado (B)	%(B/A)=C	Dotação Inicial (D)	Dotação Atual (E)	Empenhado (F)	Liquidado (G)	%(F/E)=H	Índice Eficiência (C/H)
Código	Ação											
2132	Atendimento de Urgência e Emergência	Pessoas atendidas	Unidade	638.218,00	120.328,00	18,85	15.620.869,00	23.474.344,28	23.271.994,58	22.769.450,30	99,14	0,19
2133	Custeio e investimento - HMDM	Ações Realizadas	Percentual	600,00	100,00	16,67	5.948.131,00	4.247.218,59	4.117.586,59	3.835.563,11	96,95	0,17
2134	Pessoal e Encargos Sociais - HMDM	Folha paga	Percentual	500,00	100,00	20,00	87.185.510,00	85.985.510,00	84.614.741,88	84.614.741,88	98,41	0,20

#### Indicador Do Programa

Indicador	Unidade de Medida	Resultado	
		Esperado	Apurado
Procedimentos realizados	Unidade	324.676,00	426.550,00
Relação do produto planejado pelo executado	Percentual	100,00	100,00

#### JUSTIFICATIVAS QUANTO AOS DESVIOS DOS RESULTADOS ESPERADOS DOS INDICADORES:

##### Procedimentos realizados

1- Organização da porta de entrada, sendo: 1 vertical para pacientes andando e em cadeira de rodas e outra horizontal, para pacientes que chegam de ambulâncias, objetivando um fluxo agil e resolutivo;  
2- Implementação de indicadores no hospital, em monitoramento e apresentação dos mesmos.  
3- Utilização de ferramentas de gestão de controle e combate a superlotação  
4- Maior giro de leitos e menor tempo tempo de espera.  
Além dessas, descritas acima, podemos destacar de forma negativa a essa superção de metas, Fragilidade da gestão estadual e da Atenção Primária que tem a função de promover saúde e prevenir doenças, evitando assim o ingresso de pacientes na média e alta complexidade.

#### Relação do produto planejado pelo executado



## MUNICÍPIO DE SÃO LUIS

### PLANO PLURIANUAL - PPA - Exercício 2022 - 2025

### RELATÓRIO DE AVALIAÇÃO ANUAL DO PPA

### EXERCÍCIO 2022

**Eixo Estruturante**        **4**    **CIDADE SAUDÁVEL**  
**Órgão**                    **15**    **SECRETARIA MUNICIPAL DE SAÚDE**  
**Unidade**                **201**    **HOSPITAL MUNICIPAL DJALMA MARQUES**

#### JUSTIFICATIVAS QUANTO AOS DESVIOS DOS RESULTADOS ESPERADOS DOS INDICADORES:

#### Principais entregas à Sociedade

- a) Implantação das Linhas de Cuidados e em infarto agudo do miocárdio e acidente vascular cerebral.
- b) Implantação do Núcleo de Assistência em ostomoterapia.
- c) Aquisição de um tomógrafo, objetivando agilidade no atendimento
- d) Realização de 426.550 exames de imagens e laboratoriais, descritos abaixo da seguinte forma: Laboratórios= 349.931; Tomografias= 28.686; RX= 20.356; ECG= 23.022; Endoscopias= 2.655 e Ultrassons= 1.900.

#### Fatores Positivos/Negativos

##### Positivos:

- a) Trabalhar com o protocolo do Acolhimento com Classificação de Risco, sistema de Manchester nas portas de entrada, com equipe treinada, diminuindo o tempo de espera do paciente;
- b) Atendimento segmentado na Porta de Entrada, sendo: uma entrada vertical para pacientes andando e em cadeiras de rodas, e outra entrada horizontal, para pacientes que chegam de ambulância, objetivando um fluxo ágil e resolutivo.
- c) Possuir em torno de 21 (vinte e um) médicos especialistas para responder pareceres.
- d) Capacitação in loco, no auditório do HMDM e na EGEEM em dias alternados, afim de abranger as diferentes escalas de serviços. Em 2022, foram realizados diversos encontros abrangendo 82 temas e com 2.125 (dois mil, cento e vinte e cinco) servidores capacitados, com a finalidade de oferecer qualidade nos serviços prestados aos usuários.

##### Negativos:

- a) Funcionar em prédio antigo com Tombamento Patrimonial, dificultando reformas estruturais.
- b) Déficit orçamentário e financeiro para alta demanda.

#### Conclusão

Diante desse cenário de alta demanda no atendimento e mesmo com a escassez de recursos humanos e financeiros que são insuficientes para a demanda atendida, conseguimos atingir a meta prevista pactuada no PPA 2022/2025, no que se refere à execução física, pois havíamos previsto 415.850 atendimentos/procedimentos e realizamos 546.878, ou seja, tivemos um acréscimo no



# MUNICÍPIO DE SÃO LUIS

## PLANO PLURIANUAL - PPA - Exercício 2022 - 2025

### RELATÓRIO DE AVALIAÇÃO ANUAL DO PPA

#### EXERCÍCIO 2022

**Eixo Estruturante**      **4 CIDADE SAUDÁVEL**  
**Órgão**                    **15 SECRETARIA MUNICIPAL DE SAÚDE**  
**Unidade**                **201 HOSPITAL MUNICIPAL DJALMA MARQUES**

atendimento de 31,5% em relação ao pactuado. Vale ressaltar, que o cumprimento das metas pactuadas no decorrer de 2022, foram frutos de esforços conjunto dos servidores, dos gestores e dos parceiros da instituição, que possibilitaram enfrentar os desafios advindos da crescente demanda do hospital, da fragilidade e complexidade da Administração Pública do Estado. O Hospital Municipal Djalma Marques – HMDM, como a maioria das unidades de Urgências e Emergências, convive com o drama da Superlotação, porém, através de um compromisso de gestão e com o uso de ferramentas adequadas, favoreceu o cumprimento das metas traçadas. Contudo, destaca-se que, apesar disso, muito ainda há por fazer, para uma melhor qualidade da saúde e segurança do paciente, ficando o compromisso do gestor municipal e dos servidores do HMDM de buscar permanentemente a qualidade no atendimento prestado aos usuários do Sistema Único de Saúde - SUS.

#### Análise Planejamento

<b>TOTAL DO PROGRAMA :</b>	<b>110,66</b>	<b>108.754.510,00</b>	<b>113.707.072,87</b>	<b>112.004.323,05</b>	<b>111.219.755,29</b>	<b>98,16</b>	<b>1,13</b>
<b>TOTAL DA UNIDADE :</b>	<b>110,66</b>	<b>108.754.510,00</b>	<b>113.707.072,87</b>	<b>112.004.323,05</b>	<b>111.219.755,29</b>	<b>98,16</b>	<b>1,13</b>



# MUNICÍPIO DE SÃO LUIS

## PLANO PLURIANUAL - PPA - Exercício 2022 - 2025

### RELATÓRIO DE AVALIAÇÃO ANUAL DO PPA

#### EXERCÍCIO 2022

**Eixo Estruturante** 4 CIDADE SAUDÁVEL  
**Órgão** 15 SECRETARIA MUNICIPAL DE SAÚDE  
**Unidade** 901 FUNDO MUNICIPAL DE SAÚDE  
**Programa** 220 Atenção Primária à Saúde - APS  
**Objetivo** Promover o cuidado integral à saúde na APS de forma oportuna, resolutiva, segura e de qualidade, fortalecendo a Estratégia Saúde da Família e ampliando o acesso da população à APS.

Ações do Programa		Produto	Unidade de Medida	Planejado (A)	Executado (B)	%(B/A)=C	Dotação Inicial (D)	Dotação Atual (E)	Empenhado (F)	Liquidado (G)	%(F/E)=H	Índice Eficiência (C/H)
Código	Ação											
2186	Realizar Atendimentos e Procedimentos de Caráter Individual e Coletivo na APS	Cobertura Populacional pelas Equipes de APS	Percentual	1.080,00	150,00	13,89	81.300.096,00	100.169.508,11	92.215.642,45	86.164.589,66	92,06	0,15
2186	Realizar Atendimentos e Procedimentos de Caráter Individual e Coletivo na APS	Cobertura Populacional pelas Equipes de APS	Percentual	1.080,00	150,00	13,89	81.300.096,00	100.169.508,11	92.215.642,45	86.164.589,66	92,06	0,15
2187	Realizar Atendimentos e Procedimentos Odontológicos	Cobertura Populacional pelas Equipes de Saúde Bucal	Percentual	240,00	46,02	19,18	2.633.201,00	2.521.606,93	2.049.544,61	1.667.157,60	81,28	0,24
2188	Realizar Atendimentos e Procedimentos de Saúde às Populações em Risco de Vulnerabilidade Social	Cobertura do Acompanhamento e Condições de Saúde do Programa Auxílio Brasil	Percentual	180,00	154,14	85,63	750.000,00	17.808,94	0,00	0,00	0,00	0,00
2189	Realizar Ações de Saúde aos Alunos de Escolas Públicas Cadastrados no Programa Saúde na Escola (PSE)	Alunos Beneficiados com o PSE	Unidade	179.979,00	19.900,00	11,06	80.676,00	1.334.352,00	0,00	0,00	0,00	0,00
2190	Realizar Atendimentos e Procedimentos de Saúde ao Grupo Materno-Infantil	Proporção de Gestantes com pelo menos 6 (Seis) Consultas Pré-Natal Realizadas, sendo a 1ª até a 12ª semana de Gestação	Percentual	250,00	80,99	32,40	144.000,00	2.077.297,06	340.596,62	340.596,62	16,40	1,98
2191	Realizar Atendimentos e Procedimentos de Saúde às Pessoas com Doenças Crônicas	Pessoas com Diabetes com Solicitação de Hemoglobina Glicada	Percentual	150,00	37,83	25,22	1.554.488,00	737.310,00	737.302,50	0,00	100,00	0,25





# MUNICÍPIO DE SÃO LUIS

## PLANO PLURIANUAL - PPA - Exercício 2022 - 2025

### RELATÓRIO DE AVALIAÇÃO ANUAL DO PPA

#### EXERCÍCIO 2022

**Eixo Estruturante**      4    **CIDADE SAUDÁVEL**  
**Órgão**                    15    **SECRETARIA MUNICIPAL DE SAÚDE**  
**Unidade**                901    **FUNDO MUNICIPAL DE SAÚDE**

#### Indicador Do Programa

Indicador	Unidade de Medida	Resultado	
		Esperado	Apurado
Razão de exames citopatológicos do colo de útero em mulheres de 25 a 64 anos e população da mesma faixa etária	Razão	0,24	0,38
Razão de exames de mamografia de rastreamento realizados em mulheres de 50 a 69 anos e população da mesma faixa etária	Razão	0,28	0,41

#### JUSTIFICATIVAS QUANTO AOS DESVIOS DOS RESULTADOS ESPERADOS DOS INDICADORES:

##### Razão de exames de mamografia de rastreamento realizados em mulheres de 50 a 69 anos e população da mesma faixa etária

No mês de outubro de 2022 (Outubro Rosa), realizou-se uma campanha de incentivo para realização de exames de mamografia de rastreamento (fluxo facilitador). Nesse seguimento, obteve-se 1.328 autorizações para exames de Mamografia.

##### Razão de exames citopatológicos do colo de útero em mulheres de 25 a 64 anos e população da mesma faixa etária

A meta foi superada, principalmente, devido à reorganização do fluxo, com monitoramento do preenchimento correto dos formulários e redução do tempo de entrega das lâminas. Houve reestruturação do Fluxo de Triagem do Câncer de Colo Uterino no Município de São Luís - MA.

##### Principais entregas à Sociedade

1 - Clínica da Família Morada do Sol, localizada à Rua 10, s/n, Morada do Sol, Maracanã.

2 - Implantação e credenciamento de 15 novas Equipes de Estratégia Saúde da Família (ESF), de acordo com a Portaria GAB/SAPS, nº 45, de 27/07/2022, conforme quadro abaixo:

Nº	UNIDADE	INE ESF	ENDEREÇO
01	CS Dra Vadecky Eleotéria Martins	2197758	Av. Paraíso, s/n, Residencial Paraíso, Vila Embratel
02	CS Dra Vadecky Eleotéria Martins	2082144	Av. Paraíso, s/n, Residencial Paraíso, Vila Embratel
03	CS Cohab Anil	2178974	Av. 04, s/n, Cohab Anil
04	Posto de Saúde Ipase		2213508 Rua Manoel Bandeira, nº 02, Ipase
05	Posto de Saúde Ipase		2213516 Rua Manoel Bandeira, nº 02, Ipase
06	USF Jailson Alves Viana - Olímpica III	2221985	Rua 07, Qd 83, nº 01, Bl 13, Cidade Olímpica
07	Posto de Saúde Coquilho	2082152	Av. Principal, 10 A, Coquilho
08	Clínica da Família Morada do Sol	2254530	Rua 10, s/n, Morada do Sol, Maracanã
09	Clínica da Família Morada do Sol	2254549	Rua 10, s/n, Morada do Sol, Maracanã
10	CS Turu	2197766	Av. 07, Conjunto Habitacional Turu
11	CS Coldomir Pinheiro Costa	2230615	Av. Principal, s/n, Anjo da Guarda
12	CS do Centro	2287528	Funcionamento provisório no CS Liberdade (Rua Machado de Assis, s/n, Liberdade), devido à reforma
13	CS do Centro	2287501	Funcionamento provisório no CS Liberdade (Rua Machado de Assis, s/n, Liberdade), devido à reforma



# MUNICÍPIO DE SÃO LUIS

## PLANO PLURIANUAL - PPA - Exercício 2022 - 2025

### RELATÓRIO DE AVALIAÇÃO ANUAL DO PPA

#### EXERCÍCIO 2022

**Eixo Estruturante**      **4 CIDADE SAUDÁVEL**  
**Órgão**                      **15 SECRETARIA MUNICIPAL DE SAÚDE**  
**Unidade**                  **901 FUNDO MUNICIPAL DE SAÚDE**

14      CS Divinéia                                      2290286      Funcionamento provisório no CS Turu (Av. 07, Conjunto Habitacional Turu), devido ao processo de locação do prédio)  
15      CS Divinéia                                      2238020      Funcionamento provisório no CS Turu (Av. 07, Conjunto Habitacional Turu), devido ao processo de locação do prédio)  
3 - Implantação de 03 novos consultórios odontológicos completos: 02 na Clínica da Família Morada do Sol (Rua 10, s/n, Morada do Sol, Maracanã) e 01 no Centro de Saúde Vila Bacanga – Embrião, (Av. dos Portugueses, s/n, Vila Bacanga).

#### Fatores Positivos/Negativos

##### Positivos:

Com relação à razão de mamografias realizadas, realizou-se uma campanha de incentivo para realização de exames de mamografia de rastreamento (fluxo facilitador), no mês de outubro de 2022 (Outubro Rosa). Nesse seguimento, obteve-se 1.328 autorizações para exames de Mamografia.

Quanto à razão de exames citopatológicos, a meta foi alcançada, principalmente devido à reorganização do fluxo, com monitoramento do preenchimento correto dos formulários e redução do tempo de entrega das lâminas. Foi realizada a reestruturação do Fluxo de Triagem do Câncer de Colo Uterino no Município de São Luís.

Com relação à cobertura populacional da Atenção Primária à Saúde, houve um crescimento, através do aumento das ESF.

Apesar dos dados ainda não estarem fechados, o Programa Auxílio Brasil atingirá a meta proposta, principalmente devido a realização das reuniões in loco e na própria SEMUS com os profissionais que desenvolvem o PAB nas unidades.

##### Negativos:

Quanto à razão de exames citopatológicos, ainda observa uma certa demora no processo de emissão de laudos/resultados do exame (superior a 15 dias), devido a problemas no preenchimento de campos obrigatórios das requisições de exames, lâminas e porta lâminas pelos profissionais de saúde da ESF, responsáveis pela coleta.

Com relação à cobertura populacional da Atenção Primária à Saúde, não se conseguiu atingir a meta de 60% devido ao déficit de Agentes Comunitários de Saúde.

A meta estabelecida de aumento de cobertura da saúde bucal não pode ser analisada, pois os dados do Ministério da Saúde estão desatualizados. Ressalta-se que esta meta relaciona-se com as possibilidades de investimento e estruturação, considerando que o Ministério da Saúde reconhece somente uma Equipe de Saúde Bucal por gabinete odontológico.

A falta de materiais antropométricos, a baixa procura dos usuários às unidades de saúde para realizarem o acompanhamento e ainda a resistência de alguns profissionais dificultaram a realização das ações do Programa Auxílio Brasil.

Atingiu-se 33,17% da meta do Programa Saúde na Escola, devido principalmente à dificuldade das ESF em adentrar nas escolas e realizar as ações do programa, pois as escolas, após dois anos, retornaram as aulas presenciais gradativamente a partir de março/2022 e estavam em processo de readaptação dos alunos.

#### Conclusão

Apesar do aumento da cobertura da APS, ainda há a necessidade da implantação de novas equipes de ESF e do aumento número de UBS, que garantem o aumento do acesso da população aos serviços básicos de saúde, além do acompanhamento dos indicadores do Programa Previne Brasil.

Para o ano de 2022, estabeleceu-se a estimativa de 30% de alcance da cobertura da saúde bucal no município de São Luis, estimada pelo aumento da quantidade de Equipes de Saúde Bucal (ESB). Foram cadastradas 60 ESB, entretanto o valor real da cobertura alcançada, divulgado pelo e-Gestor, ainda refere-se a dezembro de 2021.

Os percentuais de cobertura referentes ao Programa Auxílio Brasil aplicam-se a duas vigências anuais. Uma no primeiro semestre e outra no segundo, de cada ano. Dessa forma, o percentual de beneficiários alcançados, até Junho/2022, na 1ª vigência, foi 62,20%, correspondendo a 103.292 acompanhamentos na condicionalidade saúde, percentual este nunca antes alcançado no município de São Luís. Já na 2ª vigência, até dezembro de 2022, o alcance foi 50,40%, correspondendo a 71.729 acompanhamentos na condicionalidade saúde, até 13/01/2022. Vale ressaltar que o Sistema (e-GESTOR) ainda está em processo de consolidação de dados, não sendo este o percentual final de cobertura do Programa Auxílio Brasil.

Indica-se o fortalecimento das ações do PSE, a partir do retorno das aulas presenciais.



# MUNICÍPIO DE SÃO LUIS

## PLANO PLURIANUAL - PPA - Exercício 2022 - 2025

### RELATÓRIO DE AVALIAÇÃO ANUAL DO PPA

#### EXERCÍCIO 2022

Eixo Estruturante      4   CIDADE SAUDÁVEL  
Órgão                    15   SECRETARIA MUNICIPAL DE SAÚDE  
Unidade                901   FUNDO MUNICIPAL DE SAÚDE  
Análise Planejamento  
-

TOTAL DO PROGRAMA :	155,19	86.462.461,00	106.857.883,04	95.343.086,18	88.172.343,88	48,29	3,21
---------------------	--------	---------------	----------------	---------------	---------------	-------	------



# MUNICÍPIO DE SÃO LUIS

## PLANO PLURIANUAL - PPA - Exercício 2022 - 2025

### RELATÓRIO DE AVALIAÇÃO ANUAL DO PPA

#### EXERCÍCIO 2022

**Eixo Estruturante** 4 CIDADE SAUDÁVEL  
**Órgão** 15 SECRETARIA MUNICIPAL DE SAÚDE  
**Unidade** 901 FUNDO MUNICIPAL DE SAÚDE  
**Programa** 221 Assistência Farmacêutica

**Objetivo** Realizar ações voltadas à promoção, proteção e recuperação da saúde dos pacientes atendidos tanto individual como coletivamente, tendo o medicamento como insumo essencial, garantindo o acesso da população aos medicamentos e visando o seu uso racional.

Ações do Programa		Produto	Unidade de Medida	Planejado (A)	Executado (B)	%(B/A)=C	Dotação Inicial (D)	Dotação Atual (E)	Empenhado (F)	Liquidado (G)	%(F/E)=H	Índice Eficiência (C/H)
Código	Ação											
2192	Abastecer as Farmácias Básicas da Rede Municipal de Saúde com Medicamentos Essenciais	Medicamentos Distribuídos	Unidade	36.135.905,00	6.853.680,00	18,97	8.862.970,00	8.326.415,74	1.920.352,15	1.259.066,74	23,06	0,82
2193	Ação de Manutenção das Farmácias Básicas nas Unidades de Saúde	Farmácias Básicas Mantidas	Unidade	128,00	178,00	139,06	390.067,00	845.067,00	692.461,50	0,00	81,94	1,70

#### Indicador Do Programa

Indicador	Unidade de Medida	Resultado	
		Esperado	Apurado
Medicamentos da Remume disponíveis para dispensação	Percentual	40,00	45,00
Desabastecimento de medicamentos da REMUME	Percentual	60,00	55,00

#### JUSTIFICATIVAS QUANTO AOS DESVIOS DOS RESULTADOS ESPERADOS DOS INDICADORES:

##### Desabastecimento de medicamentos da REMUME

Disponibilização de medicamentos padronizados na REMUME para distribuição a população, através das Farmácias Básicas de Saúde.

Informamos que para os medicamentos da saúde Mental, houve uma contemplação de aproximadamente 83%, nos meses de novembro e dezembro de 2022, dos medicamentos relacionados na Remume.

Também houve expansão do polo de saúde mental, para os Centros de Saúde Amar e Centro de Saúde do Carlos Macieira, o que beneficiou a população através da facilidade ao acesso aos medicamentos.

##### Medicamentos da Remume disponíveis para dispensação

Esse alcance foi possível por diversos fatores, o aumento de profissionais farmacêuticos nas unidades básicas, que proporcionou o controle de estoque dos medicamentos, o sucesso no processo de



# MUNICÍPIO DE SÃO LUIS

## PLANO PLURIANUAL - PPA - Exercício 2022 - 2025

### RELATÓRIO DE AVALIAÇÃO ANUAL DO PPA

#### EXERCÍCIO 2022

**Eixo Estruturante**      4    CIDADE SAUDÁVEL  
**Órgão**                    15   SECRETARIA MUNICIPAL DE SAÚDE  
**Unidade**                901   FUNDO MUNICIPAL DE SAÚDE

#### JUSTIFICATIVAS QUANTO AOS DESVIOS DOS RESULTADOS ESPERADOS DOS INDICADORES:

medicamentos destinados a saúde mental, que elevou o percentual dos itens disponibilizados da REMUME.

#### Principais entregas à Sociedade

Houve expansão do polo de saúde mental, para os Centros de Saúde Amar e Centro de Saúde do Carlos Macieira, o que beneficiou a população através da facilidade ao acesso aos medicamentos.

#### Fatores Positivos/Negativos

Disponibilização de 45% medicamentos padronizados na REMUME para distribuição a população, através das Farmácias Básicas de Saúde.

Os aspectos negativos estão relacionados com a oscilação do preço dos medicamentos, o que afeta diretamente o sucesso dos itens em processos licitatórios, bem como desistência de entrega de medicamentos, em contrato, por parte das empresas. Este fator, tem sido discussão entre representantes da Assistência Farmacêutica de diversos municípios brasileiros, através dos eventos do Conselho Nacional das Secretarias Municipais de Saúde (CONASEMS), o que demonstra ser uma preocupação nacional.

#### Conclusão

A previsão de alcance da meta durante o ano possui relação direta com o sucesso nos processos de aquisições de medicamentos. Em alguns casos, os itens são fracassados em processos licitatórios e em outras situações, as empresas desistem de realizar a entrega dos medicamentos por haver oscilação de preço de mercado destes itens, devido essa oscilação e histórico de não haver sucesso para alguns itens, o percentual total não foi alcançado. A Coordenação de Farmácia e Bioquímica tem realizado levantamentos e posterior intervenção nos processos de aquisição com o intuito de minimizar o fracasso destes itens.

#### Análise Planejamento

-

<b>TOTAL DO PROGRAMA :</b>	<b>186,48</b>	<b>9.253.037,00</b>	<b>9.171.482,74</b>	<b>2.612.813,65</b>	<b>1.259.066,74</b>	<b>52,50</b>	<b>3,55</b>
----------------------------	---------------	---------------------	---------------------	---------------------	---------------------	--------------	-------------



# MUNICÍPIO DE SÃO LUIS

## PLANO PLURIANUAL - PPA - Exercício 2022 - 2025

### RELATÓRIO DE AVALIAÇÃO ANUAL DO PPA

#### EXERCÍCIO 2022

**Eixo Estruturante** 4 **CIDADE SAUDÁVEL**  
**Órgão** 15 **SECRETARIA MUNICIPAL DE SAÚDE**  
**Unidade** 901 **FUNDO MUNICIPAL DE SAÚDE**  
**Programa** 223 **Atenção à Saúde de Média e Alta Complexidade**  
**Objetivo** Garantir assistência integral a saúde da população de São Luis e referenciada, por meio dos serviços de média e alta complexidade.

Ações do Programa		Produto	Unidade de Medida	Planejado (A)	Executado (B)	%(B/A)=C	Dotação Inicial (D)	Dotação Atual (E)	Empenhado (F)	Liquidado (G)	%(F/E)=H	Índice Eficiência (C/H)
Código	Ação											
2200	Realizar Manutenção das Ações e dos Serviços Ambulatoriais e Hospitalares	Consultas Especializadas Realizadas	Unidade	34.356.555,00	4.037.771,00	11,75	230.062.988,00	364.797.896,68	355.034.736,35	336.763.359,50	97,32	0,12
2201	Manter em Funcionamento o Laboratório Central Municipal	Exames Laboratoriais Realizados	Unidade	24.498.947,00	885.152,00	3,61	6.090.001,00	7.052.340,55	6.597.079,44	4.060.477,75	93,54	0,04
2202	Manter em funcionamento o Programa Melhor em Casa - Atenção Domiciliar	Atendimentos Realizados pela Equipe do Melhor em Casa	Unidade	110.000,00	16.761,00	15,24	3.672.000,00	2.464.960,00	2.213.574,29	2.112.058,00	89,80	0,17
2203	Realizar Ações de Manutenção do SAMU	Atendimentos Realizados pela Equipe do Samu	Unidade	929.880,00	44.055,00	4,74	20.066.184,00	19.158.600,68	17.309.003,10	16.268.841,80	90,35	0,05
2204	Promover Ações de Atenção Psicossocial	Atendimentos ambulatoriais especializados na Rede de Atenção Psicossocial	Unidade	516.000,00	108.977,00	21,12	5.659.505,00	4.309.558,42	1.733.348,32	1.579.912,11	40,22	0,53
2205	Realizar atendimento às pessoas com deficiência	Atendimentos a pessoas com deficiências temporárias e permanentes	Unidade	239.500,00	73.784,00	30,81	3.128.485,00	3.649.476,36	3.514.964,78	3.334.109,98	96,31	0,32
2206	Promover Atendimento da População na Rede Complementar ao SUS	Procedimentos com finalidade diagnóstica realizados pela Rede Conveniada e Contratada	Unidade	22.910.240,00	3.083.679,00	13,46	131.160.181,00	185.625.514,58	183.336.877,10	182.836.007,66	98,77	0,14



# MUNICÍPIO DE SÃO LUIS

## PLANO PLURIANUAL - PPA - Exercício 2022 - 2025

### RELATÓRIO DE AVALIAÇÃO ANUAL DO PPA

#### EXERCÍCIO 2022

Eixo Estruturante      4    CIDADE SAUDÁVEL  
Órgão                    15   SECRETARIA MUNICIPAL DE SAÚDE  
Unidade                901   FUNDO MUNICIPAL DE SAÚDE

#### Indicador Do Programa

Indicador	Unidade de Medida	Resultado	
		Esperado	Apurado
Demanda reprimida para agendamento de consultas especializadas e procedimentos com finalidade diagnóstica	Percentual	5,00	0,00
Alcance das metas contratualizadas pelos prestadores SUS	Percentual	80,00	78,74
Razão de internação clínica cirúrgica de média complexidade e população residente e referenciada	Unidade	2,00	2,63
Razão de procedimento ambulatorial de média complexidade e população residente e referenciada	Unidade	684,00	917,58

#### JUSTIFICATIVAS QUANTO AOS DESVIOS DOS RESULTADOS ESPERADOS DOS INDICADORES:

##### Alcance das metas contratualizadas pelos prestadores SUS

O alcance das metas contratualizadas pelos prestadores SUS representa à média mensal dos serviços de saúde ofertados pelos prestadores conveniados e contratados na gestão municipal, para agendamento no Sistema de Regulação-SISREG. De janeiro a agosto de 2022, a gestão municipal contava com 15 (quinze) prestadores contratualizados, a saber: APAE; CENEFRON; Elgitha Brandão; Centro de Densitometria Óssea; Clínica de Rim e Hipertensão Arterial LTDA; CTR Cidade Operária; Hospital Universitário; HRO Hospital da Visão do Maranhão; Aldenora Belo; Instituto do Rim; Medicina Nuclear; Oftalmocentro COHAB; Santa Casa e UD! Oftalmo. A partir de setembro de 2022, o Centro de Densitometria Óssea deixou de ofertar serviço para a gestão municipal, o que justifica a redução do percentual regulado no 3º quadrimestre (75,38%), em comparação ao 2º quadrimestre, que alcançou um valor de 84,64%, fato que TAMBÉM impactou no resultado anual.

##### Razão de internação clínica cirúrgica de média complexidade e população residente e referenciada

O avanço se refere ao acesso dos cidadãos aos serviços de saúde de média e alta complexidade, por meio de estratégias de reorganização dos fluxos de oferta dos serviços através dos sistemas de regulação, readequação dos perfis de atendimento das unidades de saúde, capacitações e treinamentos contínuos dos profissionais para um atendimento humanizado e eficiente, otimizando os processos de trabalho, entre outros.

##### Demanda reprimida para agendamento de consultas especializadas e procedimentos com finalidade diagnóstica

Não foi possível calcular o indicador relativo a demanda reprimida, devido o Sistema de Demanda Reprimida – SISDRP não permitir a estratificação dos dados separando os usuários atendidos dos não atendidos. Além disso, o SISDRP não está implantado em todas as Centrais de Marcação de Consultas e Exames – CEMARC, funcionando apenas na CEMARC Alemanha e na CEMARC Apae, como projeto piloto para captação da demanda reprimida dos serviços de saúde.

##### Razão de procedimento ambulatorial de média complexidade e população residente e referenciada

Estratégias de reorganização dos fluxos de oferta dos serviços através dos sistemas de regulação, entrega de unidades de saúde com a implementação do CRECE ( Saúde Já - Paulo Ramos), readequação dos perfis de atendimento das unidades de saúde, capacitações e treinamentos contínuos dos profissionais para um atendimento humanizado e eficiente, otimizando os processos de trabalho, entre outros.



## MUNICÍPIO DE SÃO LUIS

### PLANO PLURIANUAL - PPA - Exercício 2022 - 2025

### RELATÓRIO DE AVALIAÇÃO ANUAL DO PPA

### EXERCÍCIO 2022

**Eixo Estruturante**            **4 CIDADE SAUDÁVEL**  
**Órgão**                        **15 SECRETARIA MUNICIPAL DE SAÚDE**  
**Unidade**                    **901 FUNDO MUNICIPAL DE SAÚDE**

#### Principais entregas à Sociedade

- 1- Houve expansão do polo de saúde mental, para os Centros de Saúde Amar (Rua Deputado Luis Rocha - Vicente Fialho) e Centro de Saúde do Carlos Macieira (Altura do nº 06, R. Macau, S/N - Sítio Leal), o que beneficiou a população através da facilidade ao acesso.
- 2- Implantação de 01 Centro de Referência Especializado em Consultas e Exames - CRECE, no CS Paulo Ramos (R. do Passeio - Centro).
- 3- implantado o primeiro serviço de Laudo Caracterizador do Maranhão, sendo possível através desse serviço oferecer laudo biopsicossocial das pessoas com deficiência sem validade, tornando-se permanente.
- 4-Implantação do Sistema de Demanda Reprimida – SISDRP, na CEMARC Alemanha e na CEMARC Apae, como projeto piloto para captação da demanda reprimida dos serviços de saúde. Esse sistema permitirá a coleta de informações, que poderá subsidiar a programação da oferta de serviços de saúde da gestão municipal em conformidade com a necessidade prioritária da população.

#### Fatores Positivos/Negativos

Houve melhoria acesso dos cidadãos aos serviços de saúde de média e alta complexidade. Estratégias de reorganização dos fluxos de oferta dos serviços através dos sistemas de regulação, entrega de unidades de saúde com a implementação do Centro de Referência Especializado em Consultas e Exames - CRECE (Saúde Já - Paulo Ramos), readequação dos perfis de atendimento das unidades de saúde, capacitações e treinamentos contínuos dos profissionais para um atendimento humanizado e eficiente, otimizando os processos de trabalho, entre outros, foram fundamentais para proporcionar a continuidade do cuidado à saúde do usuário desde a consulta à realização de exames e procedimentos quando necessários.

No que se refere a Atenção à Pessoa com Deficiência houve um processo de qualificação e divulgação dos serviços através de encontros mensais com as equipes multiprofissionais da rede municipal de saúde de São Luís, desde a atenção primária até o atendimento hospitalar.

Integração entre as unidades de saúde com alinhamento de fluxos que garantam ao usuário encaminhamento ao destino que lhe dará resolutividade em sua necessidade.

O alcance das metas propostas tem relação direta com os processos que em alguns momentos ocorreram de forma morosa para sua conclusão. Além disso, os recursos tecnológicos disponíveis, ainda são insuficientes, o que impacta diretamente tanto em relação ao que se pretende entregar à população, um atendimento mais ágil e de qualidade, quanto nos registros institucionais para geração de dados de indicadores de produção, atendimento, entre outros.

O Sistema de Demanda Reprimida – SISDRP está sendo desenvolvido pela SEMUS e permite a captação dos dados da demanda reprimida dos serviços de saúde. Porém, não realiza a estratificação desses dados, separando os usuários atendidos dos não atendidos. Além disso, não está implantado em todas as Centrais de Marcação de Consultas e Exames – CEMARC, funciona apenas na CEMARC Alemanha e na CEMARC Apae.

#### Conclusão

Mesmo com as dificuldades destacadas entre os pontos negativos, foi possível alcançar um número considerável de serviços ofertados, procedimentos e atendimentos especializados. Ainda há algumas ações que se encontram com alguns entraves que impedindo o alcance de suas metas, mas já se encontram em processo de correções, reestruturação e/ou melhorias.

A meta contratualizada pelos prestadores SUS diz respeito aos procedimentos ambulatoriais (consultas, exames e procedimentos de média e alta complexidade) disponibilizados pelos prestadores conveniados e contratados, para agendamento no Sistema de Regulação- SISREG.

Tem-se avançado na melhoria da oferta dos prestadores no Sistema de Regulação – SISREG, aumentando o percentual de regulação. Realiza-se, ainda, parametrização regular desses serviços, em conformidade com os respectivos Planos Descritivos, objetivando a melhoria do desempenho e, por conseguinte, promover o maior acesso da população aos serviços de saúde.

#### Análise Planejamento

-





# MUNICÍPIO DE SÃO LUIS

## PLANO PLURIANUAL - PPA - Exercício 2022 - 2025

### RELATÓRIO DE AVALIAÇÃO ANUAL DO PPA

#### EXERCÍCIO 2022

Eixo Estruturante      4   CIDADE SAUDÁVEL  
Órgão                    15   SECRETARIA MUNICIPAL DE SAÚDE  
Unidade                901   FUNDO MUNICIPAL DE SAÚDE

TOTAL DO PROGRAMA :	177,05	399.839.344,00	587.058.347,27	569.739.583,38	546.954.766,80	86,62	2,04
---------------------	--------	----------------	----------------	----------------	----------------	-------	------



# MUNICÍPIO DE SÃO LUIS

## PLANO PLURIANUAL - PPA - Exercício 2022 - 2025

### RELATÓRIO DE AVALIAÇÃO ANUAL DO PPA

#### EXERCÍCIO 2022

<b>Eixo Estruturante</b>	<b>4</b>	<b>CIDADE SAUDÁVEL</b>
<b>Órgão</b>	<b>15</b>	<b>SECRETARIA MUNICIPAL DE SAÚDE</b>
<b>Unidade</b>	<b>901</b>	<b>FUNDO MUNICIPAL DE SAÚDE</b>
<b>Programa</b>	<b>224</b>	<b>Vigilância em Saúde</b>
<b>Objetivo</b>	Elevar a qualidade de vida da população por meio de ações integradas de vigilância em saúde destinadas a prevenir e controlar fatores determinantes e/ou condicionantes, riscos e danos à saúde individual e coletiva.	

Ações do Programa		Produto	Unidade de Medida	Planejado (A)	Executado (B)	%(B/A)=C	Dotação Inicial (D)	Dotação Atual (E)	Empenhado (F)	Liquidado (G)	%(F/E)=H	Índice Eficiência (C/H)
Código	Ação											
2207	Ações de Vigilância, Prevenção e Controle de Doenças Transmissíveis ou não, e Imunopreviníveis	Casos de Doenças de Notificação Compulsória (DNC) Encerrados Oportunamente após Notificação	Percentual	0,00	300,00	0,00	29.212.706,00	36.795.299,89	31.187.877,84	30.711.419,58	84,76	<b>0,00</b>
2207	Ações de Vigilância, Prevenção e Controle de Doenças Transmissíveis ou não, e Imunopreviníveis	Casos de Doenças de Notificação Compulsória (DNC) Encerrados Oportunamente após Notificação	Percentual	1.760,00	300,00	17,05	29.212.706,00	36.795.299,89	31.187.877,84	30.711.419,58	84,76	<b>0,20</b>
2208	Ações de Vigilância, Prevenção e Controle das DST/HIV/AIDS e Hepatites Virais	Testes Rápidos Realizados para Detecção de Sífilis e HIV	Unidade	0,00	71.607,00	0,00	1.113.192,00	599.300,20	326.053,00	325.794,40	54,41	<b>0,00</b>
2208	Ações de Vigilância, Prevenção e Controle das DST/HIV/AIDS e Hepatites Virais	Testes Rápidos Realizados para Detecção de Sífilis e HIV	Unidade	255.192,00	71.607,00	28,06	1.113.192,00	599.300,20	326.053,00	325.794,40	54,41	<b>0,52</b>
2209	Ações de Vigilância Sanitária em Comércio de Produtos/Serviços de Interesse à Saúde	Fiscalizações Sanitárias	Unidade	43.512,00	7.570,00	17,40	1.449.794,00	761.715,17	709.804,95	648.260,79	93,19	<b>0,19</b>
2210	Ações de Vigilância em Saúde Ambiental	Coletas de Amostras de Água para Consumo Humano	Unidade	1.368,00	694,00	50,73	200.000,00	100.000,00	19.259,76	19.259,76	19,26	<b>2,63</b>
2211	Ações de Vigilância em Saúde do Trabalhador	Campo "Ocupação" Preenchido nas Notificações de Agravos Relacionados ao Trabalho	Percentual	0,00	299,70	0,00	360.000,00	139.503,10	126.503,10	104.320,59	90,68	<b>0,00</b>



# MUNICÍPIO DE SÃO LUIS

## PLANO PLURIANUAL - PPA - Exercício 2022 - 2025

### RELATÓRIO DE AVALIAÇÃO ANUAL DO PPA

#### EXERCÍCIO 2022

<b>Eixo Estruturante</b>	<b>4</b>	<b>CIDADE SAUDÁVEL</b>										
<b>Órgão</b>	<b>15</b>	<b>SECRETARIA MUNICIPAL DE SAÚDE</b>										
<b>Unidade</b>	<b>901</b>	<b>FUNDO MUNICIPAL DE SAÚDE</b>										
2211	Ações de Vigilância em Saúde do Trabalhador	Campo "Ocupação" Preenchido nas Notificações de Agravos Relacionados ao Trabalho	Percentual	380,00	299,70	78,87	360.000,00	139.503,10	126.503,10	104.320,59	90,68	<b>0,87</b>
2212	Ações de Vigilância e Controle em Zoonoses e Acidentes com Animais Peçonhentos	Cães e Gatos Imunizados Contra Raiva Anualmente	Percentual	640,00	57,18	8,93	552.550,00	800.647,70	466.798,60	438.189,85	58,30	<b>0,15</b>

#### Indicador Do Programa

Indicador	Unidade de Medida	Resultado	
		Esperado	Apurado
Cumprimento de metas das vacinas do calendário nacional preconizadas pelo MS	Percentual	4,00	0,00
Unidades sentinelas notificadoras de doenças e agravos relacionados ao trabalho	Unidade	16,00	15,00
Registros de óbitos alimentados no Sistema de informação de mortalidade (SIM)	Percentual	100,00	92,23
Proporção da população-alvo vacinada contra a covid 19	Percentual	90,00	92,30
Unidades de saúde notificadoras de violência interpessoal e autoprovocada	Unidade	40,00	41,00

#### JUSTIFICATIVAS QUANTO AOS DESVIOS DOS RESULTADOS ESPERADOS DOS INDICADORES:

##### Registros de óbitos alimentados no Sistema de informação de mortalidade (SIM)

No primeiro quadrimestre foram registrados no SIM 2.140 (31,86%) óbitos oportunos. No segundo quadrimestre, totalizaram-se 2065 (30,74%) registros de óbitos alimentados no SIM em tempo oportuno. No terceiro quadrimestre, totalizaram-se até o momento 1.990 (29,63%) registros de óbitos alimentados no SIM, sendo desses 1073 correspondentes aos meses de setembro e outubro na base federal e 953 se encontram na base local, podendo ainda sofrer alterações, considerando que temos até 60 dias após o mês de ocorrência para finalização. Para o cumprimento da meta estabelecida de 100%, ainda restam 521 óbitos para entrarem no sistema (7,7%).

##### Unidades sentinelas notificadoras de doenças e agravos relacionados ao trabalho

Em São Luís, integram essa Rede 16 unidades notificadoras (11 públicas e 5 particulares). Em 2022, foram 15 unidades notificando casos de doenças, agravos e/ou acidentes relacionados ao trabalho, resultando não alcance de meta. A dificuldade se deu a nível de algumas unidades privadas, sendo que no 1º quadrimestre duas unidades sentinelas particulares não estavam notificando e no 2º e 3º quadrimestres, apenas uma unidade particular não estava notificando doenças e agravos relacionados ao trabalho.

##### Unidades de saúde notificadoras de violência interpessoal e autoprovocada



## MUNICÍPIO DE SÃO LUIS

### PLANO PLURIANUAL - PPA - Exercício 2022 - 2025

### RELATÓRIO DE AVALIAÇÃO ANUAL DO PPA

### EXERCÍCIO 2022

Eixo Estruturante	4	CIDADE SAUDÁVEL
Órgão	15	SECRETARIA MUNICIPAL DE SAÚDE
Unidade	901	FUNDO MUNICIPAL DE SAÚDE

#### JUSTIFICATIVAS QUANTO AOS DESVIOS DOS RESULTADOS ESPERADOS DOS INDICADORES:

No biênio 2020 e 2021 o município de São Luís contava com 36 Unidades de Saúde com a Notificação de Violência Interpessoal e Autoprovocada implantadas. Desta forma, o objetivo é a ampliação de 36 unidades para 65 unidades até 2025. Ressalta-se que as Unidade de Saúde notificadoras se encontram nos três níveis de atenção (cuidados primários, atenção especializada ambulatorial e hospitalar e de urgência e emergência). Em 2022, no primeiro quadrimestre ampliamos a notificação em 3 novas unidades, chegando a 39 unidades notificadoras. No segundo quadrimestre ampliamos a notificação em mais 2 novas unidades, chegando a 41 unidades notificadoras de violência interpessoal e autoprovocada. No terceiro quadrimestre não houve ampliação em novas unidades, porém, foram mantidas as 41 unidades notificadoras de violência interpessoal e autoprovocada. Ao longo do ano de 2022, a ampliação foi possível através de estratégias de capacitações, visitas técnicas de monitoramento nas Unidades de Atenção Básica e suporte técnico científico aos profissionais das unidades de saúde. Os resultados apresentados foram satisfatórios, tendo em vista o alcance da ampliação de 41 unidades no ano de 2022, ultrapassando o a meta anual de 40 unidades.

#### Cumprimento de metas das vacinas do calendário nacional preconizadas pelo MS

Falsas informações acerca da eficácia e segurança das vacinas, principalmente vacinas Covid-19; alta rotatividade de profissionais nas salas de vacinas e a falta de profissional exclusivo para as atividades de imunização dentro das Unidades de Saúde; e a falta do registro imediato, ou em tempo hábil, das doses aplicadas no sistema de informação, resultando no acúmulo de informações e impacto na real cobertura vacinal.

#### Proporção da população-alvo vacinada contra a covid 19

Durante o ano de 2022, como disponibilização das vacinas de rotina nas unidades de saúde de São Luís, a disponibilização da vacina contra a Covid-19 em pontos de vacinação volantes, unidades de saúde e vacinação em domicílio para acamados, a realização de Campanhas de Vacinação e a divulgação em Redes Sociais e chamadas para as Campanhas de Vacinação. A meta foi estimada em 90% da população vacinada com esquema primário (D1 + D2 ou Dose única) do grupo alvo (população de 5 anos ou mais). Em janeiro de 2022 haviam 6 pontos fixos (Centro Municipal de Vacinação e Drive Thru) e foi ampliado para 22 pontos (sendo 1 Drive Thru e 22 unidades de saúde municipais) com o objetivo facilitar o acesso e adesão à 2ª dose, para alcance da meta estimada. A meta anual foi alcançada em 2022, representado por 980.803 1ª Dose aplicadas (100,7%) e 881.252 de 2ª Dose + Dose Única (92,3%) em uma população geral elegível de 955.000.

#### Principais entregas à Sociedade

Disponibilização da vacina contra a Covid-19 em pontos de vacinação volantes, unidades de saúde e vacinação em domicílio para acamados, a realização de Campanhas de Vacinação e a divulgação em Redes Sociais e chamadas para as Campanhas de Vacinação.

As ações de Vigilância em Zoonoses permitiram a manutenção da inexistência de casos de raiva, considerando que os cães são responsáveis por quase 80% dos casos de transmissão da doença aos seres humanos. No ano de 2012 foram registrados 2 casos de raiva humana em São Luís, enquanto os casos de raiva canina ocorreram em 2011 (31 casos), 2012 (7 casos) e 2013 (7 casos) respectivamente. As informações epidemiológicas dão conta que o último caso de raiva canina registrado em São Luís foi em 2014 (1 caso).

#### Fatores Positivos/Negativos

Na Vigilância Sanitária verificou-se como fator positivo a disponibilidade das equipes em cumprir as metas estabelecidas. Como fator negativo, destacou-se a baixa quantidade de veículos disponíveis para as ações de fiscalização, ocasionando acúmulo de processos de licenciamento e demora no atendimento às reclamações. Essa falta de celeridade tem provocado reclamações constantes por parte da população, por provocar prejuízos de ordem econômica, no caso dos licenciamentos sanitários, e por agravar ainda mais riscos relacionados à saúde no caso de falta de celeridade no atendimento à reclamações, que abrangem assuntos diversos, desde a comercialização de alimentos impróprios para consumo, como criações irregulares de animais e condições inadequadas em clínicas e hospitais.

Na Vigilância de IST, AIDS e Hepatites Virais destaca-se como fator positivo a melhora na alimentação dos dados do E-SUS e BPA-I. Contudo, as informações estão atualizadas de janeiro a



# MUNICÍPIO DE SÃO LUIS

## PLANO PLURIANUAL - PPA - Exercício 2022 - 2025

### RELATÓRIO DE AVALIAÇÃO ANUAL DO PPA

#### EXERCÍCIO 2022

**Eixo Estruturante**            **4 CIDADE SAUDÁVEL**  
**Órgão**                        **15 SECRETARIA MUNICIPAL DE SAÚDE**  
**Unidade**                    **901 FUNDO MUNICIPAL DE SAÚDE**

outubro/2022. Os dados obtidos do E-SUS estão melhorando, através do empenho da Atenção Básica em focar no resultado do Previne Brasil, impactando na melhoria dos dados. Lembrando que as estruturas das UBS são as mesmas para a alimentação de ambos os sistemas de informação. Como fatores negativos destaca-se: algumas unidades de saúde do Município de São Luís sem internet comprometendo a inserção nos sistemas de produção E-SUS e BPA-I; Registro diário das produções dos testes rápidos feito de forma manual pelos profissionais das unidades; Algumas UBS não alimentam o BPA-I na regularidade exigida (mensal); e a falta de profissional capacitado para o registro dos dados da produção nos sistemas de produção BPA-I e ESUS.

Na Vigilância em Saúde Ambiental, destaca-se como pontos positivos o recebimento de insumos para a realização das coletas de amostras de água. Além disso, a partir de março o LACEM São Luís começou a realizar as análises laboratoriais dessas amostras, em parceria com a Funasa. Com isso, houve uma celeridade no processamento das amostras e na emissão dos laudos, e conseqüentemente, o processo de resposta a população se tornou mais rápido, promovendo um grande avanço no processo de análise da qualidade da água para consumo humano de São Luís.

Na Vigilância em Saúde do Trabalhador destaca-se como fator positivo o incremento de dados recentes a base de dados Relacionados ao Trabalho. Como fator negativo apontou a rotatividade dos profissionais das unidades que dificulta a coleta de dados consistentes ou até mesmo subnotificações.

No que diz respeito à Imunização, alguns fatores contribuíram e outros dificultaram a implementação. Como fatores positivos: Aumento da capacidade de armazenamento de imunobiológicos nas salas de vacinas; Todas as UBS estão com 2 geladeiras; Contratação de mais profissionais para salas de vacinas; e a Inauguração de novas unidades de saúde e/ou reformas, aumentando e melhorando o acesso aos imunobiológicos. Como fatores negativos: Falsas informações acerca da eficácia e segurança das vacinas, principalmente vacinas Covid-19; alta rotatividade de profissionais nas salas de vacinas e a falta de profissional exclusivo para as atividades de imunização dentro das Unidades de Saúde; e a falta do registro imediato, ou em tempo hábil, das doses aplicadas no sistema de informação, resultando no acúmulo de informações e impacto na real cobertura vacinal.

Na Vigilância em Zoonoses destaca-se como fatores positivos as atividades de imunização antirrábica, ocorridas durante todo o ano de 2022, com as Brigadas de Vacinação sempre acompanhadas e precedidas de eventos de divulgação e mobilização, por meio das mídias digitais institucionais, através de veículo de sonorização, lideranças comunitárias, rádios comunitárias, aos sábados nos diversos bairros dos 9 distritos sanitários de São Luís. Ainda assim, que a população apresentou interesse e sensibilidade em levar os seus animais para a efetiva imunização, assim como na cobertura vacinal humana.

#### Conclusão

A meta referente as ações de Vigilância Sanitária foram cumpridas, contudo ainda tem-se um acúmulo grande de processos que ainda não foram inspecionados de 2022 e processos de locais que já foram inspecionados, mas que precisam que as equipes retornem ao local para verificar o cumprimento das exigências solicitadas. Além dos processos de licenciamento, há também um acúmulo de reclamações não atendidas. O motivo é a quantidade insuficiente de veículos para atender a demanda da Vigilância Sanitária de forma satisfatória. Tem-se buscado apoio através de parcerias com o Ministério Público para conseguir garantir a aquisição de recursos essenciais para o desenvolvimento das ações de Vigilância.

Quanto aos indicadores relacionados as vacinas do Calendário Nacional preconizadas pelo Ministério da Saúde, embora não alcançada, houve melhora na cobertura em relação à 2021, observa-se que até o momento, nenhuma vacina alcançou a meta no ano de 2022, porém, houve melhoria da cobertura de 10 vacinas em relação a ano anterior.

Ressalta-se que os dados são parciais e tendem a melhorar antes do fechamento do banco, em Abr./2023, (Ficha Técnica do PQAVS).

Na programação da Vigilância em Zoonoses houve a campanha de vacinação antirrábica canina e felina. Observou-se que a vacinação foi bastante homogênea em todos os Distritos Sanitários de São Luís. Importante ressaltar a necessidade urgente da realização do 1º censo amostral de cães e gatos de São Luís, para que possamos estimar com maior precisão a população de cães e gatos de São Luís, além do acompanhamento e monitoramento da vacinação antirrábica de animais realizada pelos estabelecimentos privados de Assistência Veterinária de São Luís.

#### Análise Planejamento

-



# MUNICÍPIO DE SÃO LUIS

## PLANO PLURIANUAL - PPA - Exercício 2022 - 2025

### RELATÓRIO DE AVALIAÇÃO ANUAL DO PPA

#### EXERCÍCIO 2022

Eixo Estruturante      4   CIDADE SAUDÁVEL  
Órgão                    15   SECRETARIA MUNICIPAL DE SAÚDE  
Unidade                901   FUNDO MUNICIPAL DE SAÚDE

TOTAL DO PROGRAMA :	199,84	32.888.242,00	39.196.466,06	32.836.297,25	32.247.244,97	66,77	2,99
---------------------	--------	---------------	---------------	---------------	---------------	-------	------



# MUNICÍPIO DE SÃO LUIS

## PLANO PLURIANUAL - PPA - Exercício 2022 - 2025

### RELATÓRIO DE AVALIAÇÃO ANUAL DO PPA

#### EXERCÍCIO 2022

**Eixo Estruturante** 4 CIDADE SAUDÁVEL  
**Órgão** 15 SECRETARIA MUNICIPAL DE SAÚDE  
**Unidade** 901 FUNDO MUNICIPAL DE SAÚDE  
**Programa** 406 Gestão do Trabalho e Educação em Saúde  
**Objetivo** Promover a gestão e qualificação de profissionais de nível fundamental e médio da saúde

Ações do Programa		Produto	Unidade de Medida	Planejado (A)	Executado (B)	%(B/A)=C	Dotação Inicial (D)	Dotação Atual (E)	Empenhado (F)	Liquidado (G)	%(F/E)=H	Índice Eficiência (C/H)	
Código	Ação												
2196	Manutenção da Escola Técnica do SUS	Manutenção Mensal	Unidade	1,00	0,00	0,00	80.000,00	0,00	0,00	0,00	0,00	0,00	
2197	Capacitação dos Servidores Municipais da Saúde	Presença do Público Alvo às Capacitações	Percentual	0,00	228,00	0,00	10.000,00	48.542,97	0,00	0,00	0,00	0,00	0,00
2197	Capacitação dos Servidores Municipais da Saúde	Presença do Público Alvo às Capacitações	Percentual	150,00	228,00	152,00	10.000,00	48.542,97	0,00	0,00	0,00	0,00	0,00

#### Indicador Do Programa

Indicador	Unidade de Medida	Resultado	
		Esperado	Apurado
Taxa Satisfação do treinamento	Percentual	50,00	82,66

#### JUSTIFICATIVAS QUANTO AOS DESVIOS DOS RESULTADOS ESPERADOS DOS INDICADORES:

##### Taxa Satisfação do treinamento

O percentual de satisfação foi superior a meta, em decorrência da boa avaliação das estruturas físicas, dos facilitadores, dos conteúdos apresentados e materiais adequados ao conteúdo.

##### Principais entregas à Sociedade

##### Fatores Positivos/Negativos

No que tange a capacitações, foi possível contar com a logística de parceiros externos.  
Fatores que dificultaram a implementação: A falta de prioridade política, a pandemia.



# MUNICÍPIO DE SÃO LUIS

## PLANO PLURIANUAL - PPA - Exercício 2022 - 2025

### RELATÓRIO DE AVALIAÇÃO ANUAL DO PPA

#### EXERCÍCIO 2022

**Eixo Estruturante**      4    CIDADE SAUDÁVEL  
**Órgão**                    15   SECRETARIA MUNICIPAL DE SAÚDE  
**Unidade**                901   FUNDO MUNICIPAL DE SAÚDE

#### Conclusão

Apesar da falta de estrutura, o funcionamento da ETSUS se mantém, mesmo que aquém do planejado.

#### Análise Planejamento

-

TOTAL DO PROGRAMA :	228,00	90.000,00	48.542,97	0,00	0,00	0,00		
TOTAL DA UNIDADE :	182,54	528.533.084,00	742.332.722,08	700.531.780,46	668.633.422,39	60,94	3,00	
TOTAL DO ORGÃO :	174,25	637.287.594,00	856.039.794,95	812.536.103,51	779.853.177,68	65,24	2,67	





MUNICÍPIO DE SÃO LUIS

PLANO PLURIANUAL - PPA - Exercício 2022 - 2025

RELATÓRIO DE AVALIAÇÃO ANUAL DO PPA

EXERCÍCIO 2022

**Eixo Estruturante** 4 CIDADE SAUDÁVEL  
**Órgão** 24 SECRETARIA MUNICIPAL DE SEGURANÇA ALIMENTAR  
**Unidade** 101 SECRETARIA MUNICIPAL DE SEGURANÇA ALIMENTAR  
**Programa** 218 Segurança Alimentar

**Objetivo** Implementar políticas municipais na área de segurança alimentar, bem como estabelecer parcerias com as demais esferas do governo, organizações não governamentais e empresas da sociedade civil, para fins de garantir uma alimentação adequada e nutricional à população ludovicense.

Ações do Programa		Produto	Unidade de Medida	Planejado (A)	Executado (B)	% (B/A) = C	Dotação Inicial (D)	Dotação Atual (E)	Empenhado (F)	Liquidado (G)	% (F/E) = H	Índice Eficiência (C/H)
Código	Ação											
2047	Banco de Alimentos	Alimentos Processados, Reaproveitados e Distribuídos	Quilo	180.000,00	0,00	0,00	200.000,00	200.000,00	0,00	0,00	0,00	0,00
2048	Educação Alimentar e Nutricional	Pessoas Orientadas com a Educação Alimentar Nutricional	Unidade	44.750,00	4.525,00	10,11	1.420.173,00	2.100.173,00	1.125.996,17	1.115.620,07	53,61	0,19
2049	Programa Meu Leite	Leite Entregue	Litro	120.000,00	0,00	0,00	6.000.000,00	6.000.000,00	0,00	0,00	0,00	0,00
2050	Programa de Aquisição de Alimentos - PAA	Alimentos Adquiridos no PAA	Quilo	600.000,00	422.094,14	70,35	300.000,00	300.000,00	158.228,88	158.228,88	52,74	1,33
2051	Ação Alimentar	Refeições distribuídas	Unidade	240.000,00	0,00	0,00	578.327,00	578.327,00	93.051,90	93.051,90	16,09	0,00
2100	Cozinha Escola Comunitária	Famílias Beneficiadas com as Ações da Cozinha Escola Comunitária	Unidade	600,00	0,00	0,00	1.000.000,00	400.000,00	0,00	0,00	0,00	0,00
2150	Mesa Farta	Alimentos Distribuídos com o Mesa Farta	Tonelada	3.474,00	913,00	26,28	5.278.327,00	8.889.827,64	8.205.091,30	8.204.982,54	92,30	0,28

Indicador Do Programa

Indicador	Unidade de Medida	Resultado	
		Esperado	Apurado
Famílias beneficiadas com o Programa Mesa Farta	Unidade	350.000,00	360.000,00
Cestas do PAA distribuídas	Unidade	100.000,00	150.000,00
Beneficiários do Programa Meu Leite	Unidade	150.000,00	0,00



# MUNICÍPIO DE SÃO LUIS

## PLANO PLURIANUAL - PPA - Exercício 2022 - 2025

### RELATÓRIO DE AVALIAÇÃO ANUAL DO PPA

#### EXERCÍCIO 2022

**Eixo Estruturante**      4    CIDADE SAUDÁVEL  
**Órgão**                    24    SECRETARIA MUNICIPAL DE SEGURANÇA ALIMENTAR  
**Unidade**                101    SECRETARIA MUNICIPAL DE SEGURANÇA ALIMENTAR

Agricultores beneficiados pelo PAA

Unidade                    400,00                    800,00

Pessoas beneficiadas com o Banco de Alimentos

Unidade                    50.000,00                    0,00

#### JUSTIFICATIVAS QUANTO AOS DESVIOS DOS RESULTADOS ESPERADOS DOS INDICADORES:

##### Famílias beneficiadas com o Programa Mesa Farta

##### Cestas do PAA distribuídas

##### Beneficiários do Programa Meu Leite

Este programa irá distribuir leite em pó integral, nos bairros de São Luís, às comunidades que vivem em situação de insegurança alimentar e nutricional. Não foi executado no ano de 2022, devido a problemas na licitação com a empresa vencedora.

##### Pessoas beneficiadas com o Banco de Alimentos

Este item não pode ser executado, pois demanda muito recursos, técnicos capacitados para fazer todo o planejamento do projeto de construção e está secretaria não dispõe.

##### Agricultores beneficiados pelo PAA

##### Principais entregas à Sociedade

Implementar Políticas Municipais na área de segurança alimentar, bem como o estabelecimento de parcerias com as demais esferas de governo, organizações não governamentais para garantir uma alimentação adequada. A Secretaria Municipal de Segurança Alimentar- SEMSA, no exercício de 2022, teve uma abrangência muito grande, nos bairros de grande vulnerabilidade alimentar da Zona Rural e nos bairros da zona urbana de São Luís, com diversas ações de entrega de Cestas de Alimentos, Cestas do Programa Alimenta Brasil- PAB que são de verduras, entregas de Frangos e entrega de Peixes, combatendo de perto a insegurança alimentar de nosso Município. Tivemos também as ações da equipe de Nutrição, onde executaram diversas oficinas e cursos para as famílias em estado de vulnerabilidade tanto social, quanto alimentar.

##### Fatores Positivos/Negativos

Atendemos as famílias em situação de vulnerabilidade e insegurança alimentar e nutricional; Fizemos atendimento Nutricional de famílias em situação de vulnerabilidade social e alimentar.

##### Conclusão

Foram entregues 422.094,14 kg de alimento a 150.000 famílias através do PAB. Através Mesa Farta, foram entregues 913.000 kg de alimentos (Cestas Básicas, Frangos e Peixe), sendo beneficiadas 360.000 famílias



# MUNICÍPIO DE SÃO LUIS

## PLANO PLURIANUAL - PPA - Exercício 2022 - 2025

### RELATÓRIO DE AVALIAÇÃO ANUAL DO PPA

#### EXERCÍCIO 2022

Eixo Estruturante      4   CIDADE SAUDÁVEL  
Órgão                    24   SECRETARIA MUNICIPAL DE SEGURANÇA ALIMENTAR  
Unidade                101   SECRETARIA MUNICIPAL DE SEGURANÇA ALIMENTAR  
Análise Planejamento  
-

TOTAL DO PROGRAMA :	38,59	14.776.827,00	18.468.327,64	9.582.368,25	9.571.883,39	30,68	1,26
TOTAL DA UNIDADE :	38,59	14.776.827,00	18.468.327,64	9.582.368,25	9.571.883,39	30,68	1,26
TOTAL DO ORGÃO :	38,59	14.776.827,00	18.468.327,64	9.582.368,25	9.571.883,39	30,68	1,26



# MUNICÍPIO DE SÃO LUIS

## PLANO PLURIANUAL - PPA - Exercício 2022 - 2025

### RELATÓRIO DE AVALIAÇÃO ANUAL DO PPA

#### EXERCÍCIO 2022

**Eixo Estruturante** 4 CIDADE SAUDÁVEL  
**Órgão** 27 SECRETARIA MUNICIPAL DE DESPORTO E LAZER  
**Unidade** 101 SECRETARIA MUNICIPAL DE DESPORTO E LAZER  
**Programa** 211 Fomento e Apoio ao Esporte

**Objetivo** Garantir e ampliar o acesso ao esporte e lazer, como direito social e constitucional utilizando-o como ferramenta para redução dos riscos de exclusão social.

Ações do Programa		Produto	Unidade de Medida	Planejado (A)	Executado (B)	%(B/A)=C	Dotação Inicial (D)	Dotação Atual (E)	Empenhado (F)	Liquidado (G)	%(F/E)=H	Índice Eficiência (C/H)
Código	Ação											
2025	Esporte e Inclusão Social	Pessoas beneficiadas	Unidade	798.200,00	153.450,00	19,22	1.500.000,00	15.228.954,16	14.787.390,19	14.603.000,19	97,10	0,20
2026	Equipamentos para práticas de esporte	índice de equipamentos para prática de esporte	Unidade	35,00	6,00	17,14	1.700.000,00	916.808,16	211.855,90	111.733,43	23,11	0,74
2027	Apoio ao Atleta	Atletas apoiados	Unidade	100,00	100,00	100,00	100.000,00	100.000,00	100.000,00	100.000,00	100,00	1,00

#### Indicador Do Programa

Indicador	Unidade de Medida	Resultado	
		Esperado	Apurado
Academias ao ar livre adquiridas	Unidade	12,00	0,00
Pessoas atendidas por ações de esporte e lazer	Unidade	5.800,00	153.450,00
Taxa de atletas apoiados	Percentual	50,00	100,00
Equipamentos esportivos construídos	Unidade	2,00	2,00

#### JUSTIFICATIVAS QUANTO AOS DESVIOS DOS RESULTADOS ESPERADOS DOS INDICADORES:

##### Equipamentos esportivos construídos

ESTA AÇÃO CONTEMPLA EQUIPAMENTOS MANTIDOS, REFORMADOS E CONSTRUIDOS. OS RECURSOS FORAM UTILIZADOS NA MANUTENÇÃO DO ESTÁDIO MUNICIPAL NHOZINHO SANTOS E REFORMA DA QUADRA DE ESPORTE DA UNIMAR COM RECURSOS DE EMENDA PARLAMENTAR, ALOCADO NA FONTE 0100.

##### Academias ao ar livre adquiridas

ESSAS ACADEMIAS SERIAM ADQUIRIDAS COM RECURSOS DE CONTRATOS DE REPASSE, QUE FORAM RESCINDIDO E O RECURSO DEVOLVIDO AO MINISTÉRIO DO ESPORTE.



## MUNICÍPIO DE SÃO LUIS

### PLANO PLURIANUAL - PPA - Exercício 2022 - 2025

### RELATÓRIO DE AVALIAÇÃO ANUAL DO PPA

### EXERCÍCIO 2022

**Eixo Estruturante**      4    CIDADE SAUDÁVEL  
**Órgão**                    27    SECRETARIA MUNICIPAL DE DESPORTO E LAZER  
**Unidade**                101    SECRETARIA MUNICIPAL DE DESPORTO E LAZER

#### JUSTIFICATIVAS QUANTO AOS DESVIOS DOS RESULTADOS ESPERADOS DOS INDICADORES:

##### **Pessoas atendidas por ações de esporte e lazer**

O ACRESCIMO DA META DE 58.000 PARA 153.450 PESSOAS ATENDIDAS POR AÇÕES DE ESPORTE E LAZER FOI DECORRENTE DA EXECUÇÃO DE MAIS 62 PROJETOS PROVENIENTES DE RECURSOS DE EMENDAS PARLAMENTARES.

##### **Taxa de atletas apoiados**

NESTA AÇÃO FORAM APOIADOS 100 ATLETAS NOS EVENTOS TAÇA DE CIDADE DE SÃO LUIS SPRINT TRIATHEWN E NOS JOGOS ESCOLARES DE SÃO LUIS - JELS.

##### **Principais entregas à Sociedade**

REALIZAÇÃO DOS JOGOS ESCOLARES LUDOVICENSE COM 3.000 ATLETAS (ESTUDANTES, EM 12 MODALIDADES E EM VÁRIOS EQUIPAMENTOS ESPORTIVOS).  
PARQUE DE DIVERSÃO COM ATIVIDADES ESPORTIVAS, RECREATIVAS E DE LAZER, ATENDENDO 5.000 CRIANÇAS NO PARQUE DO BOM MENINO.  
PEDAL DAS MULHERES E BIKE TOUR SÃO LUIS (PASSEIO CICLISTICO) COM 400 ATLETAS EM CADA UM.  
APOIO TÉCNICO COM DISTRIBUIÇÃO DE MATERIAIS ESPORTIVOS AOS ALUNOS DE 56 ESCOLINHAS DE ESPORTE DESTA SEMDEL, EM 09 MODALIDADES E 33 BAIRROS POLOS.  
PROJETO SÃO LUIS SAUDÁVEL, ATENDENDO 400 IDOSOS COM ATIVIDADES FÍSICAS NO PARQUE DO BOM MENINO, PARQUE DO SABIA, COHAB E BEQUIMÃO.  
REALIZAÇÃO DE MAIS 88 EVENTOS DE ESPORTE E LAZER, EM DIVERSOS BAIRROS, CONTEMPLANDO 40.900 PESSOAS.  
TAÇA CIDADE DE SÃO LUIS - TRIATHLON, COM 200 ATLETAS DE TODAS AS IDADES.  
MANUTENÇÃO GERAL DO ESTÁDIO MUNICIPAL NHOZINHO SANTOS.  
REFORMA DA QUADRA DA UNIMAR COM RECURSOS DE EMENDA PARLAMENTAR.

##### **Fatores Positivos/Negativos**

POSITIVO: COMPROMETIMENTO DA EQUIPE  
NEGATIVOS: EFEITOS DANOSOS PRODUZIDOS COVID 19 ESCASSEZ DE RECURSOS.

##### **Conclusão**

APESAR DOS EFEITOS EXCLUDENTES E DANOSOS PRODUZIDOS PELA PANDEMIA DO COVID 19, BEM COMO A ESCARSSZ DE RECURSOS, ESTA SEMDEL SE REIVENTOU E COMO MUITA CRIATIVIDADE E COMPETÊNCIA SUPEROU VÁRIAS METAS FÍSICAS, COMPRINDO ASSIM SUA FINALIDADE PREVISTA NA 4.902, DE 26.12.2007, ATENDENDO 153.450 COM INÚMERAS AÇÕES DE ESPORTE E LAZER EM PRATICAMENTE TODA SÃO LUIS.

##### **Análise Planejamento**

-



# MUNICÍPIO DE SÃO LUIS

## PLANO PLURIANUAL - PPA - Exercício 2022 - 2025

### RELATÓRIO DE AVALIAÇÃO ANUAL DO PPA

#### EXERCÍCIO 2022

Eixo Estruturante      4    CIDADE SAUDÁVEL  
Órgão                      27   SECRETARIA MUNICIPAL DE DESPORTO E LAZER  
Unidade                  101   SECRETARIA MUNICIPAL DE DESPORTO E LAZER

TOTAL DO PROGRAMA :	156,64	3.300.000,00	16.245.762,32	15.099.246,09	14.814.733,62	73,40	2,13
TOTAL DA UNIDADE :	156,64	3.300.000,00	16.245.762,32	15.099.246,09	14.814.733,62	73,40	2,13
TOTAL DO ORGÃO :	156,64	3.300.000,00	16.245.762,32	15.099.246,09	14.814.733,62	73,40	2,13
TOTAL DO EIXO ESTRUTURANTE :	4.259,31	1.318.963.251,00	1.800.238.787,99	1.686.534.234,51	1.450.499.423,05	1.626,67	2,62



# MUNICÍPIO DE SÃO LUIS

## PLANO PLURIANUAL - PPA - Exercício 2022 - 2025

### RELATÓRIO DE AVALIAÇÃO ANUAL DO PPA

#### EXERCÍCIO 2022

**Eixo Estruturante** 5 CIDADE SUSTENTÁVEL  
**Órgão** 12 SECRETARIA MUNICIPAL DE OBRAS E SERVIÇOS PÚBLICOS  
**Unidade** 202 INSTITUTO MUNICIPAL DE PAISAGEM URBANA  
**Programa** 202 São Luís Mais Bela  
**Objetivo** Promover o convívio social e permitir que toda população tenha espaço de lazer e desta forma contribuir para melhoria da qualidade de vida dos munícipes.

Ações do Programa		Produto	Unidade de Medida	Planejado (A)	Executado (B)	%(B/A)=C	Dotação Inicial (D)	Dotação Atual (E)	Empenhado (F)	Liquidado (G)	%(F/E)=H	Índice Eficiência (C/H)
Código	Ação											
2130	Conservar e Manter a Paisagem Urbana de Espaços Públicos	Espaços Públicos Mantidos	Unidade	30,00	780,00	2.600,00	2.059.269,00	8.059.269,00	8.059.269,00	7.778.531,24	100,00	26,00
2131	Ações Socioeducativas	Eventos Realizados	Unidade	15,00	8,00	53,33	120.000,00	0,00	0,00	0,00	0,00	0,00

#### Indicador Do Programa

Indicador	Unidade de Medida	Resultado	
		Esperado	Apurado
Plantio	Unidade	20,00	674,00
Espaços públicos atendidos	Unidade	15,00	780,00
Doações de mudas	Unidade	2.000,00	2.000,00
Remoção	Unidade	50,00	53,00
Supressão	Unidade	170,00	414,00
Poda	Unidade	2.300,00	9.615,00

JUSTIFICATIVAS QUANTO AOS DESVIOS DOS RESULTADOS ESPERADOS DOS INDICADORES:

#### Remoção

#### Espaços públicos atendidos

Aumento do número de equipes, otimização das ferramentas utilizadas, melhor controle e planejamento das ações executadas.



# MUNICÍPIO DE SÃO LUIS

## PLANO PLURIANUAL - PPA - Exercício 2022 - 2025

### RELATÓRIO DE AVALIAÇÃO ANUAL DO PPA

#### EXERCÍCIO 2022

**Eixo Estruturante**      5    **CIDADE SUSTENTÁVEL**  
**Órgão**                    12    **SECRETARIA MUNICIPAL DE OBRAS E SERVIÇOS PÚBLICOS**  
**Unidade**                202    **INSTITUTO MUNICIPAL DE PAISAGEM URBANA**

#### JUSTIFICATIVAS QUANTO AOS DESVIOS DOS RESULTADOS ESPERADOS DOS INDICADORES:

##### Supressão

Aumento do número de equipes, otimização das ferramentas utilizadas, melhor controle e planejamento das ações executadas.

##### Doações de mudas

Aumento do número de equipes, otimização das ferramentas utilizadas, melhor controle e planejamento das ações executadas.

##### Poda

Aumento do número de equipes, otimização das ferramentas utilizadas, melhor controle e planejamento das ações executadas.

##### Plantio

Aumento do número de equipes, otimização das ferramentas utilizadas, melhor controle e planejamento das ações executadas.

##### Principais entregas à Sociedade

Reformas nas seguintes praças: Praça da Roxinha (Localizada Ipase de Baixo), Praça da Ilhilha (São Francisco), Praça da Providência (Cidade Operária), Viva Maracanã (Maracanã), Praça Primavera (Cohatrac III), Praça da Rainha (Res. Pinheiros), Praça Maria Aragão (Centro).

Ações de Paisagismo: Rotatória Golden Shopping, Rotatória Barramar, Fonte do Bispo, Fonte das Pedras e Bustos da Praça Deodoro.

##### Fatores Positivos/Negativos

Parcerias advindas de outras entidades, secretarias e sociedade civil.

##### Conclusão

Precisa-se reforçar ainda mais as parcerias com a população da capital para auxiliar na preservação das praças e suas áreas arborizadas. Dado passo inicial pelo Programa Adote um Espaço regulamentado pelo Decreto 58.558/2022.

##### Análise Planejamento

-

<b>TOTAL DO PROGRAMA :</b>	<b>2.680,00</b>	<b>2.179.269,00</b>	<b>8.059.269,00</b>	<b>8.059.269,00</b>	<b>7.778.531,24</b>	<b>50,00</b>	<b>53,60</b>
----------------------------	-----------------	---------------------	---------------------	---------------------	---------------------	--------------	--------------





# MUNICÍPIO DE SÃO LUIS

## PLANO PLURIANUAL - PPA - Exercício 2022 - 2025

### RELATÓRIO DE AVALIAÇÃO ANUAL DO PPA

#### EXERCÍCIO 2022

<b>Eixo Estruturante</b>	<b>5</b>	<b>CIDADE SUSTENTÁVEL</b>							
<b>Órgão</b>	<b>12</b>	<b>SECRETARIA MUNICIPAL DE OBRAS E SERVIÇOS PÚBLICOS</b>							
<b>Unidade</b>	<b>202</b>	<b>INSTITUTO MUNICIPAL DE PAISAGEM URBANA</b>							
		<b>TOTAL DA UNIDADE :</b>	<b>2.680,00</b>	<b>2.179.269,00</b>	<b>8.059.269,00</b>	<b>8.059.269,00</b>	<b>7.778.531,24</b>	<b>50,00</b>	<b>53,60</b>
		<b>TOTAL DO ORGÃO :</b>	<b>2.680,00</b>	<b>2.179.269,00</b>	<b>8.059.269,00</b>	<b>8.059.269,00</b>	<b>7.778.531,24</b>	<b>50,00</b>	<b>53,60</b>



# MUNICÍPIO DE SÃO LUIS

## PLANO PLURIANUAL - PPA - Exercício 2022 - 2025

### RELATÓRIO DE AVALIAÇÃO ANUAL DO PPA

#### EXERCÍCIO 2022

<b>Eixo Estruturante</b>	<b>5 CIDADE SUSTENTÁVEL</b>
<b>Órgão</b>	<b>26 SECRETARIA MUNICIPAL DE MEIO AMBIENTE</b>
<b>Unidade</b>	<b>901 FUNDO SOCIOAMBIENTAL DO MUNICIPIO DE SAO LUIS</b>
<b>Programa</b>	<b>216 Desenvolvimento Ambiental</b>
<b>Objetivo</b>	Fomentar e executar a política de meio ambiente de São Luís, com ênfase na fiscalização, licenciamento, monitoramento, promoção, proteção, recuperação de áreas degradadas e educação ambiental.

Ações do Programa		Produto	Unidade de Medida	Planejado (A)	Executado (B)	%(B/A)=C	Dotação Inicial (D)	Dotação Atual (E)	Empenhado (F)	Liquidado (G)	%(F/E)=H	Índice Eficiência (C/H)
Código	Ação											
2237	Desenvolver Projetos para a Melhoria Urbana e Ambiental das Áreas Protegidas	Projetos Desenvolvidos	Unidade	20,00	5,00	25,00	45.105,00	23.000,00	16.369,17	16.369,17	71,17	0,35
2238	Licenciar, Fiscalizar e Monitorar o Meio Ambiente	Áreas Monitoradas e Fiscalizadas	Unidade	2.100,00	984,00	46,86	370.000,00	412.105,00	388.363,08	203.935,05	94,24	0,50
2239	Elaborar Diagnósticos e Planos de Manejo de Recuperação de Áreas Degradadas	Diagnósticos e Planos de Manejo Elaborados	Unidade	3,00	0,00	0,00	100.000,00	80.000,00	0,00	0,00	0,00	0,00
2240	Meio Ambiente e Educação Sustentável	Ações de Educação Ambiental Realizadas	Unidade	60,00	47,00	78,33	220.000,00	220.000,00	81.444,04	79.804,04	37,02	2,12

#### Indicador Do Programa

Indicador	Unidade de Medida	Resultado	
		Esperado	Apurado
Emissão de licenças/autorizações	Unidade	600,00	825,00
Operações fiscalizatórias	Unidade	300,00	578,00
Pessoas sensibilizadas com educação ambiental	Unidade	1.000,00	2.500,00
Áreas alcançadas e inspecionadas em operações fiscalizatórias (bares/restaurantes)	Unidade	50,00	185,00

#### JUSTIFICATIVAS QUANTO AOS DESVIOS DOS RESULTADOS ESPERADOS DOS INDICADORES:

#### Áreas alcançadas e inspecionadas em operações fiscalizatórias (bares/restaurantes)

A meta foi alcançada devido ao aumento dos autos de infração lançados, de eventos, bares e restaurantes, logo após a liberação dos mesmos, por conta do término da pandemia.



## MUNICÍPIO DE SÃO LUIS

### PLANO PLURIANUAL - PPA - Exercício 2022 - 2025

### RELATÓRIO DE AVALIAÇÃO ANUAL DO PPA

### EXERCÍCIO 2022

**Eixo Estruturante**            5    **CIDADE SUSTENTÁVEL**  
**Órgão**                            26    **SECRETARIA MUNICIPAL DE MEIO AMBIENTE**  
**Unidade**                        901    **FUNDO SOCIOAMBIENTAL DO MUNICIPIO DE SAO LUIS**

#### JUSTIFICATIVAS QUANTO AOS DESVIOS DOS RESULTADOS ESPERADOS DOS INDICADORES:

##### **Pessoas sensibilizadas com educação ambiental**

Houve uma superação no indicador, por conta da liberação da quantidade de pessoas nos eventos e projetos, realizados por essa secretaria, já que antes essa quantidade de pessoas, era restrita, por conta da pandemia. Assim mais pessoas foram alcançadas e sensibilizadas

##### **Emissão de licenças/autorizações**

A meta foi alcançada devido ao aumento das licenças e autorizações emitidas para eventos, bares e restaurantes, logo após a liberação dos mesmos, por conta do término da pandemia.

##### **Operações fiscalizatórias**

A meta foi alcançada devido ao aumento nos autos de infração lançados e também a participação na Operação Rolêzinho

##### **Principais entregas à Sociedade**

Projeto adote uma caneca entre os diversos órgãos

Campanha permanente de adoção de cães e gatos em situação de vulnerabilidade

Semana do meio ambiente (ciclo de palestras, feirinha sustentável e variadas oficinas), Participação na Entrega do Espaço Recriar, instalado na Unidade de Educação Básica Professor Mata Roma, na Cidade Operária, com um ambiente imersivo de fomento à educação, em formato de cubo.

Implantação do programa escola sustentável nas escolas particulares e do Município

Palestras em vários Instituições (Vale, Expoema, Cimento Bravo entre outros)

Plantio e entrega de mudas para a sociedade.

Participação com MP,PM,SEMUSC e SMTT nas operações Rôlezinho, totalizando 160 (Autuações), que possam alterar ou promover conversão de qualquer item em veículos motores novos ou usados, que provoque alterações nos limites e exigências ambientais.

Entrega de 234 Licenças ambientais para empreendimentos, estabelecimentos e atividades consideradas efetiva ou potencialmente causadoras de significativo impacto ou degradação ambiental

Foram emitidas 591 Autorizações pra festas, eventos, bares e restaurantes

Participação na implantação da CENTRAL DE LOGÍSTICA REVERSA DE ELETROELETRÔNICOS DE SÃO LUÍS, com o objetivo de assegurar a destinação ambientalmente correta de produtos descartados pela população após o consumo.

##### **Fatores Positivos/Negativos**

Sociedade satisfeita com as entregas - Ponto positivo

Equipe técnica reduzida - Ponto Negativo

##### **Conclusão**



# MUNICÍPIO DE SÃO LUIS

## PLANO PLURIANUAL - PPA - Exercício 2022 - 2025

### RELATÓRIO DE AVALIAÇÃO ANUAL DO PPA

#### EXERCÍCIO 2022

**Eixo Estruturante**      5    **CIDADE SUSTENTÁVEL**  
**Órgão**                    26    **SECRETARIA MUNICIPAL DE MEIO AMBIENTE**  
**Unidade**                901    **FUNDO SOCIOAMBIENTAL DO MUNICIPIO DE SAO LUIS**

Durante exercício 2022 a Semmam através do seu corpo técnico, procurou desenvolver atividades para a sociedade, nas diversas ações realizadas, visando a conscientização da população em prol de um meio ambiente sustentável para todos.

#### Análise Planejamento

-

<b>TOTAL DO PROGRAMA :</b>	<b>185,33</b>	<b>735.105,00</b>	<b>735.105,00</b>	<b>486.176,29</b>	<b>300.108,26</b>	<b>50,61</b>	<b>3,66</b>
<b>TOTAL DA UNIDADE :</b>	<b>185,33</b>	<b>735.105,00</b>	<b>735.105,00</b>	<b>486.176,29</b>	<b>300.108,26</b>	<b>50,61</b>	<b>3,66</b>
<b>TOTAL DO ORGÃO :</b>	<b>185,33</b>	<b>735.105,00</b>	<b>735.105,00</b>	<b>486.176,29</b>	<b>300.108,26</b>	<b>50,61</b>	<b>3,66</b>



# MUNICÍPIO DE SÃO LUIS

## PLANO PLURIANUAL - PPA - Exercício 2022 - 2025

### RELATÓRIO DE AVALIAÇÃO ANUAL DO PPA

#### EXERCÍCIO 2022

**Eixo Estruturante** 5 CIDADE SUSTENTÁVEL  
**Órgão** 33 SECRETARIA MUNICIPAL DE INOVAÇÃO, SUSTENTABILIDADE E PROJETOS ESPECIAIS  
**Unidade** 101 SECRETARIA MUNICIPAL DE INOVAÇÃO, SUSTENTABILIDADE E PROJETOS ESPECIAIS  
**Programa** 214 Pró Saneamento  
**Objetivo** Desenvolver ações de drenagem urbana para Ilha de São Luís e Implantar Sistema de Esgotamento Sanitário para melhoria da qualidade de vida da região do Itaqui-Bacanga.

Ações do Programa		Produto	Unidade de Medida	Planejado (A)	Executado (B)	%(B/A)=C	Dotação Inicial (D)	Dotação Atual (E)	Empenhado (F)	Liquidado (G)	%(F/E)=H	Índice Eficiência (C/H)
Código	Ação											
1008	Realizar Macro drenagem, Micro Drenagem e Sistema Viário nas Bacias: Paciência, Ana Jansen e Claro	Ações Executadas da Macro e Microdrenagem do Sistema Viário nas Bacias: Paciência, Ana Jansen e Claro	Percentual	0,59	0,00	0,00	6.500.000,00	1.897.998,96	0,00	0,00	0,00	0,00
1010	Execução do Projeto de Fossas Sépticas na Vila Ariri	Fossas Sépticas Executadas na Vila Ariri	Unidade	0,00	0,00	0,00	40.000,00	500,00	0,00	0,00	0,00	0,00

#### Indicador Do Programa

Indicador	Unidade de Medida	Resultado	
		Esperado	Apurado
População atendida pelo programa	Unidade	0,00	0,00
População atendida com fossas sépticas	Unidade	0,00	0,00
Habitantes de São Luís atendidos com Rede de Esgotamento Sanitário	Percentual	49,65	0,00
População atendida com Programas de Drenagem Urbana	Unidade	0,00	0,00

#### JUSTIFICATIVAS QUANTO AOS DESVIOS DOS RESULTADOS ESPERADOS DOS INDICADORES:

#### Habitantes de São Luís atendidos com Rede de Esgotamento Sanitário

Não houve investimentos com Bens/Obras/Serviços previstos nas ações no âmbito do Programa em 2022. Portanto ficamos impossibilitados de avalia-lo

#### População atendida com Programas de Drenagem Urbana



# MUNICÍPIO DE SÃO LUIS

## PLANO PLURIANUAL - PPA - Exercício 2022 - 2025

### RELATÓRIO DE AVALIAÇÃO ANUAL DO PPA

#### EXERCÍCIO 2022

**Eixo Estruturante**      5    **CIDADE SUSTENTÁVEL**  
**Órgão**                    33    **SECRETARIA MUNICIPAL DE INOVAÇÃO, SUSTENTABILIDADE E PROJETOS ESPECIAIS**  
**Unidade**                101    **SECRETARIA MUNICIPAL DE INOVAÇÃO, SUSTENTABILIDADE E PROJETOS ESPECIAIS**

#### JUSTIFICATIVAS QUANTO AOS DESVIOS DOS RESULTADOS ESPERADOS DOS INDICADORES:

Não houve investimentos com Bens/Obras/Serviços previstos nas ações no âmbito do Programa em 2022. Portanto ficamos impossibilitados de avalia-lo

#### População atendida pelo programa

Não houve investimentos com Bens/Obras/Serviços previstos nas ações no âmbito do Programa em 2022. Portanto ficamos impossibilitados de avalia-lo

#### População atendida com fossas sépticas

Não houve investimentos com Bens/Obras/Serviços previstos nas ações no âmbito do Programa em 2022. Portanto ficamos impossibilitados de avalia-lo

#### Principais entregas à Sociedade

Referente ao exercício/2022, não foram realizados investimentos na ação do Programa. Durante o ano de 2022, a equipe técnica da SEMISPE elaborou a carta consulta para pedido de financiamento externo junto à Agência Francesa de Desenvolvimento – AFD e elaborou os TDR's iniciais para contratação de empresa para elaboração dos projetos arquitetônicos necessários para a realização das obras, tais TDR's encontram-se na Comissão Permanente de Licitação da Prefeitura, porém ainda não houveram execução de recursos dentro do programa.

#### Fatores Positivos/Negativos

##### Pontos Negativos

- Demora no entendimento, por parte da CPL, sobre a complexidade dos TR's de projetos necessários para a execução inicial das obras.

#### Conclusão

Como as ações do Programa vinculadas a Secretaria Municipal de Inovação, Sustentabilidade e Projetos Especiais ainda não foram iniciadas, ficamos impossibilitados de avaliar subjetivamente se o Programa irá atingir aos objetivos a que se propõe. Uma outra questão que se soma a atual situação do programa refere-se a um fator externo que é a aprovação da carta consulta junto ao Tesouro Nacional e ao agente financiador externo

#### Análise Planejamento

-

<b>TOTAL DO PROGRAMA :</b>	<b>0,00</b>	<b>6.540.000,00</b>	<b>1.898.498,96</b>	<b>0,00</b>	<b>0,00</b>	<b>0,00</b>
<b>TOTAL DA UNIDADE :</b>	<b>0,00</b>	<b>6.540.000,00</b>	<b>1.898.498,96</b>	<b>0,00</b>	<b>0,00</b>	<b>0,00</b>

