EXPOSIÇÃO CIRCUNSTANCIADA DO GOVERNO

EXERCÍCIO 2022

SUMÁRIO

01 – Introdução
02 – Diretrizes para Elaboração do Plano Plurianual 2022/2025
03 – Avaliação da Conjuntura Macroeconômica e Fiscal em 2022
04 – Síntese Numérica do PPA 2022/2025
05 – Destaques dos Programas Temáticos
06 – Dimensão Trabalho – 5 Programas
07 – Dimensão Assistência Social – 9 Programas
08 – Dimensão Previdência -1 Programas
09 – Dimesão Saúde – 8 Programa
10 - Dimensão Educação -6 Programas
11 –Dimensão Habitação -2 programas
12 – Dimensão Transporte -2 Programas

EXPOSIÇÃO CIRCUNSTANCIADA DO GOVERNO

1 INTRODUÇÃO

O planejamento das políticas públicas do governo municipal tem como um de seus principais instrumentos o Plano Plurianual ‘(PPA), que possui a função de aprimorar a ação governamental em conjunto com outras ferramentas importantes, como a Lei de Diretrizes Orçamentárias (LDO) e a Lei Orçamentária Anual (LOA).

A visão de futuro proposta por este Plano consiste na transformação de São Luís em uma *cidade humana, inteligente e sustentável*, seguindo os parâmetros propostos pelo Plano de Governo 2021-2024, e outros documentos institucionais a níveis local e internacional -como a Agenda 2030, da Organização das Nações Unidas. Nessa visão, a gestão participativa e democrática é respeitada e propositiva, uma vez que foi construída sob a luz da promoção do desenvolvimento econômico e social.

Para enfrentar esse desafio e aproximar cada vez mais as políticas públicas da realidade e dos anseios da sociedade, foram empreendidas melhorias com a finalidade de aprimorar tanto o PPA quanto o seu processo de construção, fortalecendo seu caráter de espaço institucional de organização da atuação governamental.

2 DIRETRIZES PARA A ELABORAÇÃO DO PLANO PLURIANUAL 2022-2025

A idealização do Plano Plurianual 2022-2025 seguiu o conceito de prosperidade, da ONU-Habitat, que considera uma cidade próspera aquela construída sob seis dimensões críticas: *produtividade*, *infraestrutura*, *qualidade de vida*, *equidade e inclusão*, *sustentabilidade ambiental* e *governança e legislação*.

Não obstante, a ONU-Habitat vai além e propõe a vinculação do conceito de *prosperidade* nas cidades, aos Objetivos do Desenvolvimento Sustentável (ODS) - conjunto de metas e ações cuja finalidade é promover o crescimento e desenvolvimento econômico e social com equidade, sustentabilidade ambiental e prosperidade em todas as regiões do mundo (**Figura 1**). Para tanto, os ODS compreendem dezessete objetivos que, ao serem implementados, vão completar a Agenda 2030.

Figura 1 Objetivos do Desenvolvimento Sustentável da ONU

Fonte: ONU

2.1 Estrutura do PPA 2022-2025

Os pilares *Simplificação do Plano*, *Ação Fiscal Responsável*, *Avaliação do Planejamento* e *Resultados Inteligentes*, apresentados pela **Figura 2** servirão para orientar o planejamento estratégico municipal em conjunto com a conjuntura regional e nacional e com a implementação da agenda pública voltada para a *Cidade Inteligente*.

Figura 2 Visão de futuro do PPA 2022-2025 e seus eixos.

Fonte: Elaboração própria.

2.2.1 SIMPLIFICAR PARA REALIZAR

O Plano Plurianual por ser um instrumento de caráter estratégico deve conter o essencial. No PPA 2022-2025, optou-se por ter em seu conteúdo o estritamente previsto na Lei Orgânica do Município de São Luís. No art. 118, § 1°, é exposto que,

A lei que instruir o plano plurianual estabelecerá, de forma setorizada, as **diretrizes**, **objetivos**, e **metas** da administração pública municipal para as despesas de capital e outras decorrentes, e para as relativas aos programas de duração continuada.

2.2.2 AÇÃO FISCAL RESPONSÁVEL

A *ação fiscal responsável* refere-se à importância de, mesmo sendo um

instrumento estratégico, ser compatível com as ações fiscais, na conjuntura atual do Município. Assim, ele é a garantia para o adequado financiamento das políticas públicas no médio prazo.

Para que o PPA 2022-2025 contribua para uma ação fiscal responsável, é importante que as estimativas de recursos financeiros contidas no Plano reflitam a situação fiscal e orçamentária de São Luís.

Como o plano é elaborado para um período de quatro anos, ocorre uma desatualização natural das previsões para os exercícios futuros em virtude das alterações nos parâmetros macroeconômicos, como projeções da inflação, taxa de juros, câmbio, PIB e Receita Corrente Líquida (RCL). Assim, para que o Plano continue retratando, de forma atualizada, a efetiva disponibilidade para financiamento das políticas públicas, é imprescindível que ocorram atualizações periódicas no cenário fiscal adotado.

2.2.3 AVALIAR O PLANEJAMENTO

A etapa do planejamento governamental não se encerra com a elaboração do PPA. Ela é responsável pelo êxito no acompanhamento da atuação do governo ao longo do período de vigência do Plano. Portanto, a gestão do Plano Plurianual 2022-2025 pressupõe que os desenhos dos processos sejam eficientes para permitir um monitoramento e avaliação da ação fiscal responsável.

2.2.4 RESULTADOS INTELIGENTES

O Plano Plurianual 2022-2025 incorpora a concepção de ser um instrumento efetivo de planejamento. O PPA é o próprio direcionamento estratégico para subsidiar a decisão governamental, isto é, um espaço de construção entre atores governamentais para a melhor alocação das prioridades objetivando maior impacto positivo na sociedade.

O Plano terá efetivamente a estrutura da ação governamental baseada no desenho dos programas de governo, para viabilizar a consecução das diretrizes, dos objetivos e das metas de governo. Assim, as informações de desempenho serão incorporadas às tomadas de decisão e às rotinas de trabalho dos gestores municipais. A cada exercício financeiro, o adensamento dos dados permitirá continuar a ação pública ou descontinuar e reformular outras ações, melhorando os indicadores da gestão.

Portanto, a nova metodologia proposta para a estruturação do PPA conciliará (**Figura 2**) *simplificação da ação governamental*, *ação fiscal responsável* e

integração do planejamento com os *resultados inteligentes*. O novo Plano Plurianual, cujo lema é *Por uma Cidade Inteligente*, integra o ciclo orçamentário do governo municipal e conta com a visão de planejamento pautada na ação pública por resultados, para reduzir os graves problemas socioeconômicos ainda vigentes.

2.3 Estrutura do PPA 2022-2025

As principais inovações para o PPA 2022-2025 consistem na *visão de futuro Cidade Inteligente* e nos cinco eixos estruturantes: *Cidade Saudável*, *Cidade Humana*, *Cidade Empreendedora*, *Cidade Sustentável* e *Cidade Legal*. Cada um dos Eixos Estruturantes é composto por diversos temas estratégicos, conforme relação abaixo.

1. **Cidade Humana**:
   a. Vulnerabilidade Social.
   b. Habitação.
2. **Cidade Saudável**:
   a. Educação e Qualificação.
   b. Cultura, Esporte e Lazer.
   c. Saúde.
3. **Cidade Legal**:
   a. Regulação e Ordenamento Urbano.
   b. Cidadania, Transparência e Participação.
   c. Gestão Pública para Resultados.
4. **Cidade Sustentável**:
   a. Saneamento e Meio Ambiente.
5. **Cidade Empreendedora**:
   a. Ambiente de Negócios e Inovação.
   b. Dinamização e Diversificação da Economia.
   c. Atividade Logística e Portuária.

Finalmente, em cada programa estão contidas as ações, que são monitoradas por metas físicas dos produtos atribuídos a cada uma delas. No total, são quarenta e cinco (45) Programas, divididos ao longo dos cinco (5) Eixos Estruturantes, nas quais estão contidas duzentas e sessenta e sete (267) ações e com duzentos e sessenta e quatro (264) indicadores para avaliação de cada um destes Programas.

2.4 Monitoramento e Avaliação do Plano Plurianual

2.4.1 MONITORAMENTO

Em 1º de julho de 2022, a Instrução Normativa nº 001 estabeleceu as normas e procedimentos para a atividade de monitoramento por meio do SISTEMA DE MONITORAMENTO DE METAS DO PPA – SIMPPA.

O monitoramento das metas físicas das ações do PPA, em 2022, foi estabelecido com frequência quadrimestral, orientado pela Portaria nº 90/2022 – SADES/GAB/SEPLAN e Instrução Normativa nº 01/2022. Divide-se em 3 tipos de monitoramento, quais sejam:

a. GERENCIAL: acompanhamento do preenchimento das metas físicas;

b. FÍSICO: Monitorar o cumprimento das metas físicas estipuladas no PPA - REALIZADO X PREVISTO;

c. FÍSICO-FINANCEIRO: pela análise e evolução das metas físicas comparativamente aos valores liquidados da ação correspondente;

Ainda com a finalidade de aperfeiçoar o monitoramento, foi criado um setor cuja atividade volta-se para a atualização das metas físicas projetadas anuais das ações do Plano Plurianual, em decorrência da realização de remanejamento orçamentário.

Após a emissão do decreto ou portaria autorizando o remanejamento orçamentário, a equipe de monitoramento da Seplan faz contato por meio eletrônico com os órgãos envolvidos no remanejamento (suplementação e origem), solicitando a atualização das respectivas metas.

Importante frisar, portanto, que a não atualização das metas, quando realizados os remanejamentos, poderá comprometer a atualização quadrimestral das metas dos respectivos órgãos, refletindo no Monitoramento Físico-Financeiro e, sucessivamente, na falta de atualização da peça de planejamento e transparência.

2.4.2 AVALIAÇÃO

A avaliação do PPA 2022-2025 é anual, tendo início ao final de cada exercício. Incide sobre os programas cujas respectivas ações tenham produtos e metas físicas definidas, e que, portanto, foram objeto de monitoramento nos 3 quadrimestres ao longo do exercício vigente, e também, sobre aqueles que têm indicadores definidos.

A avaliação tem por objetivo a produção de informações e conhecimentos que aperfeiçoem a implementação das políticas públicas com o objetivo de ampliar a quantidade e a qualidade dos bens e serviços prestados ao cidadão.

O registro de informações sobre os Programas se dá em duas vertentes:

I. De ordem quantitativa – culminância do monitoramento das metas físicas das ações do 3º quadrimestre e resultado anual dos Indicadores dos programas;

II. De ordem qualitativa – Principais entregas à Sociedade, pormenorizada com a localização geográfica, Fatores Positivos/Negativos e Conclusão quanto ao alcance ou não dos resultados esperados.

2.5 FERRAMENTA DE MONITORAMENTO & AVALIAÇÃO

Pautada nas ações de transparência e publicidade da gestão pública, a Secretaria Municipal de Planejamento e Desenvolvimento de São Luís, através do Departamento de Informação e Inteligência Econômica[1], desenvolveu um hotsite interativo, por meio de um *Business Inteligence* (BI), no Portal do DIIE, em paralelo à criação do SIMPPA, acessado pelo link https://diie.com.br/?page_id=1144 – para apresentação da metodologia de desenvolvimento do conceito e desenho dos Programas, do monitoramento das metas físicas das ações, do desempenho dos Indicadores e até mesmo dos Eixos Estruturantes.

Portanto, um sistema de monitoramento bem estruturado, tal qual proposto acima, traz condições para uma avaliação mais real, fazendo um filtro nas informações e trazendo um detalhamento bem desenhado dos indicadores. Isso impacta nos processos de condução das políticas públicas, pois ordena e sintetiza os dados, oferecendo oportunidade de um feedback dos problemas encontrados de maneira mais rápida, com o cuidado de manter o planejamento em ordem e atualizado. Este sistema de monitoração permite que o Poder Executivo Municipal possa escrutinar a gestão das políticas públicas, focalizando a atuação de cada Órgão componente da Administração Pública, e certificando transparência das ações públicas perante a população e aos Órgãos de Fiscalização e Controle.

[1] O Departamento de Informação e Inteligência Econômica (DIIE), é um grupo de trabalho vinculado a Secretaria Municipal de Planejamento e Desenvolvimento de São Luís, com o objetivo de produzir, promover, disseminar e difundir informações e dados socioeconômicos sobre o Município de São Luís, de maneira a auxiliar o planejamento estratégico municipal.

Figura 1 Painel de monitoramento do Plano Plurianual 2022-2025 através de *Business Intelligence*.

Fonte: BI PPA/SEPLAN

3. AVALIAÇÃO DA CONJUNTURA MACROECONÔMICA E FISCAL EM 2022

3.1 Conjuntura Macroeconômica

No ano de 2022, foram divulgados pelo IBGE/IMESC os dados do Produto Interno Bruto (PIB) dos municípios para o ano de 2020. No município de São Luís, em 2020, o esforço produtivo local, a preços correntes, foi da ordem de R$ 33,074 bilhões de reais (aqui incluído o valor que cada setor da economia - agropecuária, indústria e serviços - acresce ao valor final de tudo que foi produzido e os valores de impostos sobre esses itens; sendo essa a medida do tamanho total da economia local). Esse é o maior PIB dentre os municípios do Estado do Maranhão, sendo cerca de 4,5 vezes maior do que o de Imperatriz, que é o segundo maior PIB do Maranhão.

Quanto a participação, esse montante equivale a 30,93% do PIB estadual – em 2019, equivalia a 33% - e 1,4% do PIB nacional. Em comparação com os demais municípios brasileiros, o PIB de São Luís é o 29º maior do Brasil e o 4º maior do Nordeste.

O PIB per capita apurado é da ordem de R$ 29.823,95 ficando R$ 688,00 acima da participação no ano anterior, deixando a capital maranhense no 9º lugar do ranking do PIB per capita entre os 217 municípios do estado - uma posição a menos que o ano anterior.

Em se tratando do desempenho dos setores, a literatura aponta para a análise do Valor Adicionado Bruto (VAB), que informa o desempenho líquido, sem interferência do Setor Público. Por esse conceito, a economia de São Luís é, predominantemente, constituída pelo setor de serviços que, em 2020 contribuiu com 72,7% (R$ 19,252 bilhões) do valor agregado bruto total pelos setores no PIB municipal, e tem Comércio como atividade econômica mais dinâmica.

Em segundo lugar, o setor industrial participou com 27,2% do valor agregado bruto toal pelos setores no PIB, representando R$ 7,198 bilhões, e tem dentre suas principais atividades econômicas a Indústria de Transformação (setor de metalurgia) e a Construção Civil.

Considerando-se a reduzida área rural do município, o PIB de São Luís depende fortemente do desempenho dos setores urbanos (industrial e de serviços), tanto que o valor agregado pelas atividades primárias alcança 0,1% do PIB municipal.

A seguir, evolução do VAB ludovicense – total e por setores -, impostos, PIB e sua participação no PIB estadual, nos últimos cinco anos, considerando a defasagem de dois anos na divulgação do dado.

Tabela 1 Evolução do valor adicionado bruto (R$ mil) e do Produto Interno Bruto (R$ mil) do município de São Luís (2016-2020)

São Luís	VAB Agropecuária mil R$	VAB Industria mil R$	VAB Serviços mil R$	VAB Total	Impostos	PIB mil R$	% do PIB Estadual
2016	21.969	5.531.002	14.332.677	19.885.648	8.437.709	28.323.357	33,21%
2017	22.505	5.799.292	18.030.000	23.851.797	5.875.852	29.727.649	33,21%
2018	20.396	7.460.218	19.709.000	27.189.614	6.833.103	34.022.717	34,23%
2019	21.567	6.023.972	18.570.000	24.615.539	7.488.207	32.103.746	32,98%
2020	23.674	7.198.256	19.252.665	26.474.595	6.599.415	33.074.010	30,93%

Fonte: IBGE/IMESC

3.2 Cenário Fiscal

Em 2022, o resultado fiscal consolidado (Governo Central, Estados, municípios e empresas estatais) fechou em superávit pelo segundo ano consecutivo, de acordo com os boletins do tesouro transparência da Secretaria do Tesouro Nacional e do Banco Central. O superávit primário foi de R$ 125,994 bilhões, o melhor resultado anual desde 2011 (R$ 128,710 bilhões), que ainda é o recorde na série histórica iniciada em dezembro de 2001. O resultado primário reflete a diferença entre receitas e despesas do setor público, antes do pagamento dos juros da dívida pública. Levando-se em conta somente os resultados dos entes subnacionais Estados e Municípios, estes contribuíram com R$ 64,92 bilhões que correspondeu em 0,66% do PIB no período; os Estados contribuíram com R$ 39,02 bilhões, enquanto os Municípios com R$ 25,87 bilhões.

Seguindo nessa esteira, o Município de São Luís obteve seu melhor resultado fiscal no quadriênio 2019/2022, crescimento de 53,7% de arrecadação no período. Receitas Correntes, de Impostos, Patrimoniais, Receitas de Transferências foram os destaques no ano fiscal de 2022, confirmando uma gestão austera, com pautas fiscais responsáveis, cuja implicação reflete, além de estimativas de recursos financeiros, um ordenamento com as peças de planejamento orçamentário, principalmente na perspectiva do seu plano maior o PPA, para uma cidade saudável, humana, empreendedora, sustentável e Legal.

Portanto, demonstraremos a seguir um quadro resumido da evolução da receita e seus resultados no quadriênio 2019/2022 onde foram destacados: a evolução das receitas públicas, composição e variação ano a ano e os resultados primário e nominal.

3.2.1 EVOLUÇÃO DAS RECEITAS PÚBLICAS

A receita municipal de São Luís apresentou uma variação acima de 53,7% no quadriênio 2019 – 2022, conforme tabela 1, abaixo. Em 2022, a receita corrente fechou o ano fiscal com uma arrecadação de R$ 4,867 bilhões de reais, acima do que fora planejado. O destaque foi das receitas transferências, principalmente das transferências da União aos entes subnacionais. As receitas tributárias também se destacaram, porém em menor percentual.

Tabela *2* Receitas Municipais por Origem dos Recursos 2019-2022 (*em Milhões)*

DESCRIÇÃO	RECEITAS ARRECADADAS				VARIAÇÃO ANO A ANO			VARIAÇÃO QUADRIÊNIO
	2019	2020	2021	2022	2020/2019	2021/2020	2022/2021	2022/2019
RECEITAS CORRENTES	**3058,058**	**3595,716**	**3917,632**	**4867,737**	**17,6%**	**9,0%**	**24,3%**	**59,2%**
IMPOSTOS, TAXAS E CONTRIBUIÇÕES	**810,223**	**862,132**	**979,034**	**1167,782**	**6,4%**	**13,6%**	**19,3%**	**44,1%**
Impostos	788,382	841,102	959,701	1140,118	6,7%	14,1%	18,8%	44,6%
IRRF	92,646	90,048	121,064	128,944	-2,8%	34,4%	6,5%	39,2%
IPTU	110,796	130,466	111,905	129,373	17,8%	-14,2%	15,6%	16,8%
ITBI	34,194	33,435	49,156	53,511	-2,2%	47,0%	8,9%	56,5%
ISSQN	550,746	587,154	677,576	828,289	6,6%	15,4%	22,2%	50,4%
TAXAS	**21,842**	**21,066**	**19,333**	**27,663**	**-3,6%**	**-8,2%**	**43,1%**	**26,7%**
Lic. Func. (Alvará)	12,015	11,795	12,794	0,000	-1,8%	8,5%	-100,0%	-100,0%
Outras Taxas	9,827	9,271	6,540	27,663	-5,7%	-29,5%	323,0%	181,5%
CONTRIBUIÇÕES	**144,052**	**142,861**	**158,527**	**177,797**	**-0,8%**	**11,0%**	**12,2%**	**23,4%**
Receita Patrimonial	47,396	103,372	57,418	212,615	118,1%	-44,5%	270,3%	348,6%
Imobiliárias	0,595	0,480	0,939	0,484	-19,2%	95,4%	-48,5%	-18,7%
Valores Mobiliários	46,624	42,863	56,448	211,594	-8,1%	31,7%	274,9%	353,8%
Demais Rec. Patrimoniais	0,178	60,029	0,032	0,537	33639,7%	-99,9%	1590,3%	201,7%
Receita De Serviços	0,048	0,000	0,000	1,608	-100,0%	0,0%	0,0%	3276,1%
TRANSFERÊNCIAS CORRENTES	**2011,024**	**2445,292**	**2691,784**	**3235,304**	**21,6%**	**10,1%**	**20,2%**	**60,9%**
Outras Receitas Correntes	45,314	42,059	30,868	72,631	-7,2%	-26,6%	135,3%	60,3%
RECEITAS DE CAPITAL	**53,624**	**234,142**	**32,414**	**19,434**	**336,6%**	**-86,2%**	**-40,0%**	**-63,8%**
Operações de Crédito	53,077	234,142	28,283	5,502	341,1%	-87,9%	-80,5%	-89,6%
Alienação de Bens	-	0,000	0,001	0,000	0,0%	0,0%	-100,0%	0,0%
Transf. Capital	0,546	0,000	4,130	13,932	-100,0%	0,0%	237,3%	2449,9%
Receitas Intraorçamentárias	-	75,345	91,101	97,267	0,0%	20,9%	6,8%	0,0%
Deduções Da Receita	-	-	-	-	0,0%	0,0%	0,0%	0,0%
RECEITA TOTAL	**2929,70**	**3653,84**	**3731,19**	**4503,80**	**24,7%**	**2,1%**	**20,7%**	**53,7%**

FONTE: SEMFAZ

3.2.2 RECEITAS CORRENTES MUNICIPAIS – SÃO LUÍS (2019-2022)

Em 2022, a composição da Receita total Municipal, incluindo as transferências, tributária, taxas, contribuições e outras fontes, destacou mais uma vez a dependência dos recursos provenientes de transferências da União e suas entidades, assim como transferências dos Estados, DF e suas entidades. Verifica-se no gráfico a seguir, o registro das receitas no exercício fiscal de 2022.

Gráfico 1 Composição da Receita Municipal (2019-2022)

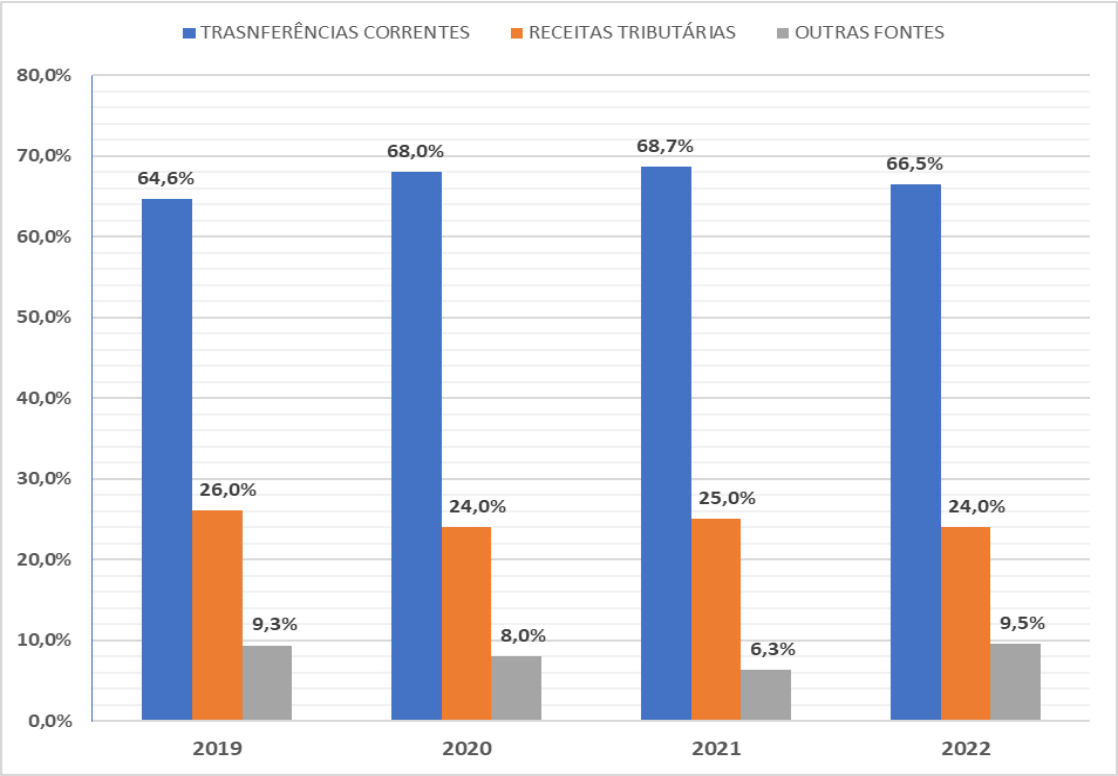

Fonte: SEMFAZ

As Transferências Correntes continuam sendo a principal fonte de recursos da Prefeitura Municipal de São Luís. De 2019 a 2022, houve uma confirmação da dependência destas receitas, cuja proporção em relação à receita total permanece acima de 65%. Entre 2022 e 2021, houve uma pequena queda de 2,2% nesta dependência, devido ao bom desempenho das receitas tributárias, especialmente dos impostos.

***Gráfico 2* Composição das Transferências Correntes (2022)**

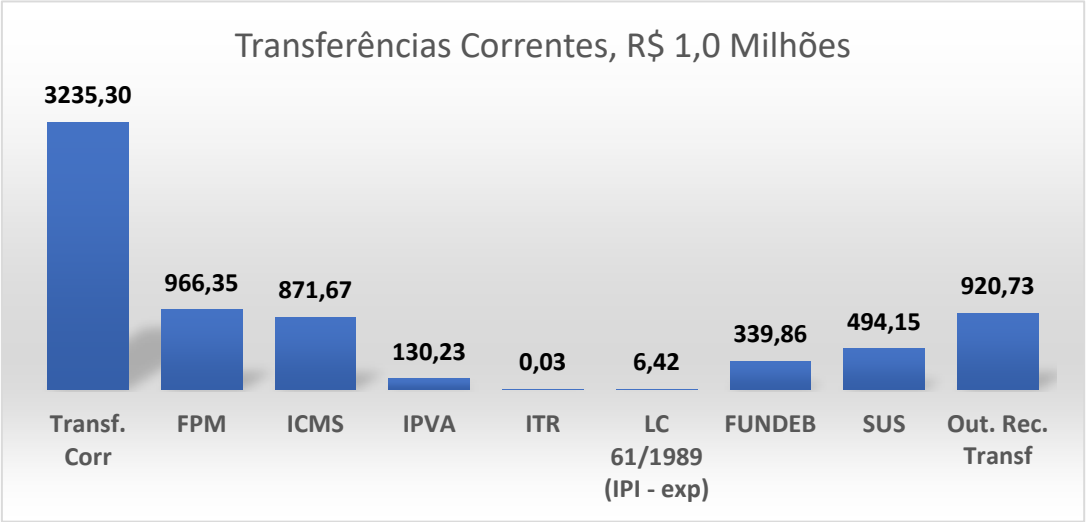

FONTE: SEMFAZ

FPM, ICMS, FUNDEB e SUS constituem as principais fontes de recursos do Município de São Luís quando se trata de Transferências Correntes. Juntas, elas respondem por 82,59% das Transferências Correntes. O FPM e ICMS constituem as maiores receitas de transferências (29,87%) e (26,94%) respectivamente, seguida do SUS Federal com 14,27% e do FUNDEB, com 10,5%.

O gráfico 3, expõe a composição das Receitas Tributárias, sendo estas a segunda maior fonte de recurso do município de São Luís. As Receitas Tributárias, no acumulado 2021 e 2022, cresceram 32,8%, melhores desempenho no quadriênio, conforme tabela 1. Em valores relativos, as receitas provenientes do ISSQN, IPTU e ITBI, cresceram, na relação 2022/2021, 22,2%, 15,6% e 8,9% respectivamente. Já as receitas de Contribuições, quando comparadas com receitas tributárias, tiveram desempenho de 12,2%. Conforme composição ilustrada graficamente abaixo.

Gráfico 3 **Composição das Receitas Tributárias 2022.**

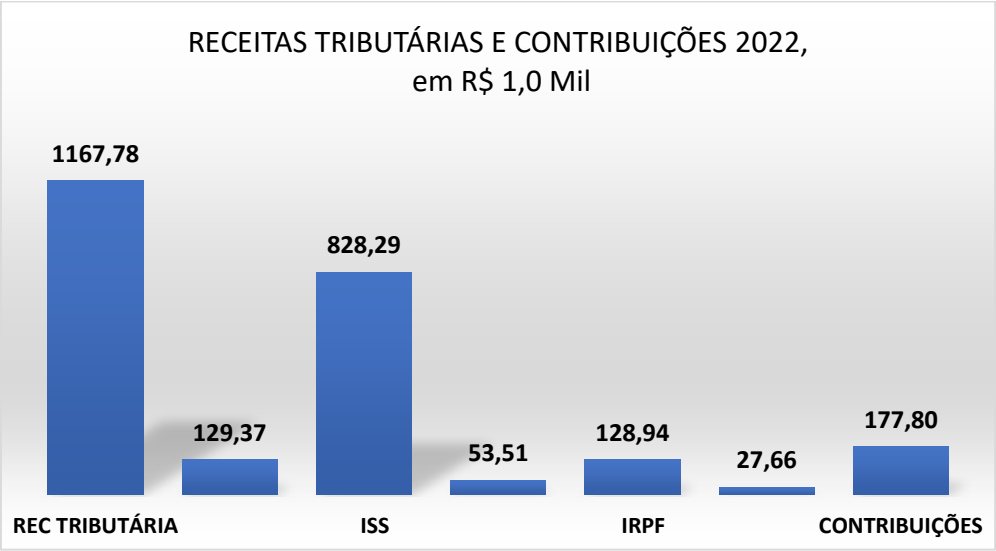

FONTE: SEMFAZ

3.2.3 RESULTADOS PRIMÁRIO E NOMINAL 2022

O Gráfico 4, abaixo mostra o desempenho dos resultados primário e nominal ao longo de 2022; tal relação mostra o esforço fiscal do município de São Luís quanto a arrecadação, a partir dos resultados não financeiros, de modo a reduzir as despesas financeiras com juros e amortizações, pelo critério acima da linha. A gestão pública municipal durante o exercício de 2022, mostrou-se firme em seguir com com sua política fiscal austera, prova disto foi o desempenho dos indicadores de resultados primário e nominal, garantindo a solvabilidade financeira dos contratos de dívidas.

Gráfico 4 **Resultado Primário x Nominal, em 2022.**

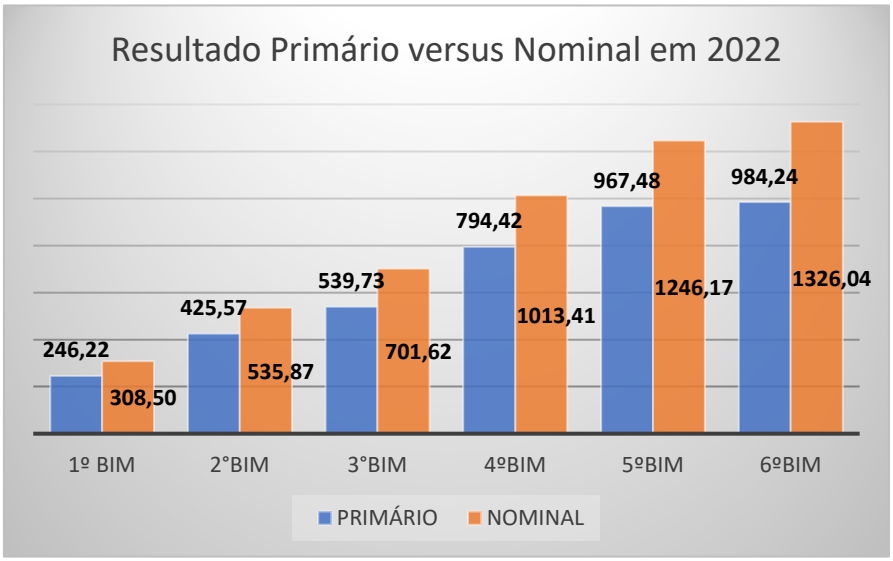

3.2.4 RESULTADO DO INDICADOR FISCAL – CAPACIDADE DE PAGAMENTO 2019 A 2022

	RESULTADO CAPAG 2019 a 2022			
ENDIVIDAMENTO	**2019**	**2020**	**2021**	**2022**
Dívida Consolidada - DC	R$ 725.712.663,09	R$ 896.478.126,00	R$ 990.243.020,45	R$ 1.010.683.246,72
Receita Corrente Líquida - RCL	R$ 2.991.884.457,21	R$ 3.275.359.737,34	R$ 3.521.418.170,83	R$ 4.288.276.886,86
	24,26%	***27,37%***	***28,12%***	***23,57%***
POUPANÇA	**2019**	**2020**	**2021**	**2022**
Despesas Correntes (Desp Emp + Intr-orç)	R$ 2.772.950.485,37	R$ 2.980.455.465,48	R$ 3.028.766.676,13	R$ 3.452.615.223,89
Receitas Correntes +fundeb	R$ 3.312.002.947,11	R$ 3.595.716.369,73	R$ 3.917.631.990,39	R$ 4.765.684.417,43
Receitas Correntes_ Intra-orçamentárias	R$ 71.586.886,91	R$ 75.345.104,47	R$ 91.101.435,79	R$ 97.267.475,94
Receitas Correntes/ Dedução do Fundeb	R$ 253.944.848,34	R$ 251.362.238,19	R$ 309.958.448,13	R$ 378.586.494,30
Despesas Correntes (média ponderada)	R$ 2.716.582.278,40	R$ 2.845.192.854,26	R$ 2.963.110.074,78	R$ 3.231.028.707,88
Receita Corrente Ajustada (média ponderada)	R$ 2.855.713.591,11	R$ 3.206.168.177,56	R$ 3.501.226.256,96	R$ 4.035.755.040,15
	90,65%	***88,06%***	***84,81%***	***80,06%***
LIQUIDEZ	**2019**	**2020**	**2021**	**2022**
RPP e NÃO PAGO DE EXERC. ANTERIORES	R$ 95.063.178,58	R$ 135.738.161,29	R$ 35.453.575,12	R$ 41.172.466,36
RPP e NÃO PAGO DO EXERCÍCIO	R$ 78.288.653,15	R$ 49.289.443,68	R$ 15.721.650,53	R$ 13.853.798,91
RPNP DE EXERCÍCIOS ANTERIORES	R$ 28.144.292,79	R$ 22.303.796,25	R$ 9.030.803,24	R$ 11.757.226,58
DEMAIS OBRIGAÇÕES FINANCEIRAS	R$ 59.992.146,61	R$ 36.791.949,75	R$ 16.988.720,13	R$ 48.040.801,37
	R$ 261.488.271,13	**R$ 244.123.350,97**	**R$ 77.194.749,02**	**R$ 114.824.293,22**
DISPONIBILIDADE DE CAIXA BRUTO	R$ 236.397.167,91	R$ 227.534.385,34	R$ 585.842.974,07	R$ 1.221.662.556,75
	110,61%	***107,29%***	***13,18%***	***9,40%***

Quanto à capacidade de pagamento (CAPAG), a cidade de São Luís mantém a ***Nota A*** para o exercício fiscal de 2022. Os indicadores de endividamento, poupança e liquidez melhoraram ainda mais ao longo dos últimos quatro anos, o que reforça a baixa classificação de risco. A CAPAG é um indicador crucial de equilíbrio fiscal nas operações de crédito interno e externo, que conta com a garantia e o aval da União. Dessa forma, a cidade de São Luís representa uma segurança fiscal sólida.

4. SÍNTESE NUMÉRICA DO PPA 2022-2025, Exercício 2022.

4.1 Perfil Evolução das Metas Físicas

Apesar do monitoramento ser uma atividade que alcança três vertentes: gerencial, físico e físico-financeiro, para fins da avaliação, focamos nos resultados alcançados das metas físicas e preenchimento das metas no sistema.

Além desses, destacamos a atividade contínua realizada pelo setor de atualização de metas físicas anuais esperadas por ocasião de remanejamentos orçamentários, que impacta diretamente no monitoramento quadrimestral do PPA,

permitindo que a peça de planejamento seja atualizada no aspecto físico, mediante qualquer alteração orçamentária (suplementação/anulação).

Na vertente gerencial, o monitoramento foi um sucesso. Nos 3 quadrimestres, os esforços da Secretaria Adjunta de Desenvolvimento Sustentável (SADES), da SEPLAN, foram coroados com uma participação de 100% das Secretarias que tinham metas físicas monitoradas. Uma clara demonstração do início da introspecção da cultura de coleta, tratamento e monitoramento de dados.

Quanto a atualização das metas físicas anuais esperadas, o setor teve uma produtividade da ordem de 96%, enviando 1023 cobranças de atualização, de um universo de 1070 consideradas como passíveis de serem atualizadas, por ocasião da publicação de decretos de remanejamento.

No entanto, a taxa de resposta dos órgãos demandados pelo setor alcançou 70%, tendo em vista que 809 metas físicas foram atualizadas no sistema GIAP.

Figura 7 Tela do BI de detalhamento da avaliação do PPA, 2022 – seção Meta Física

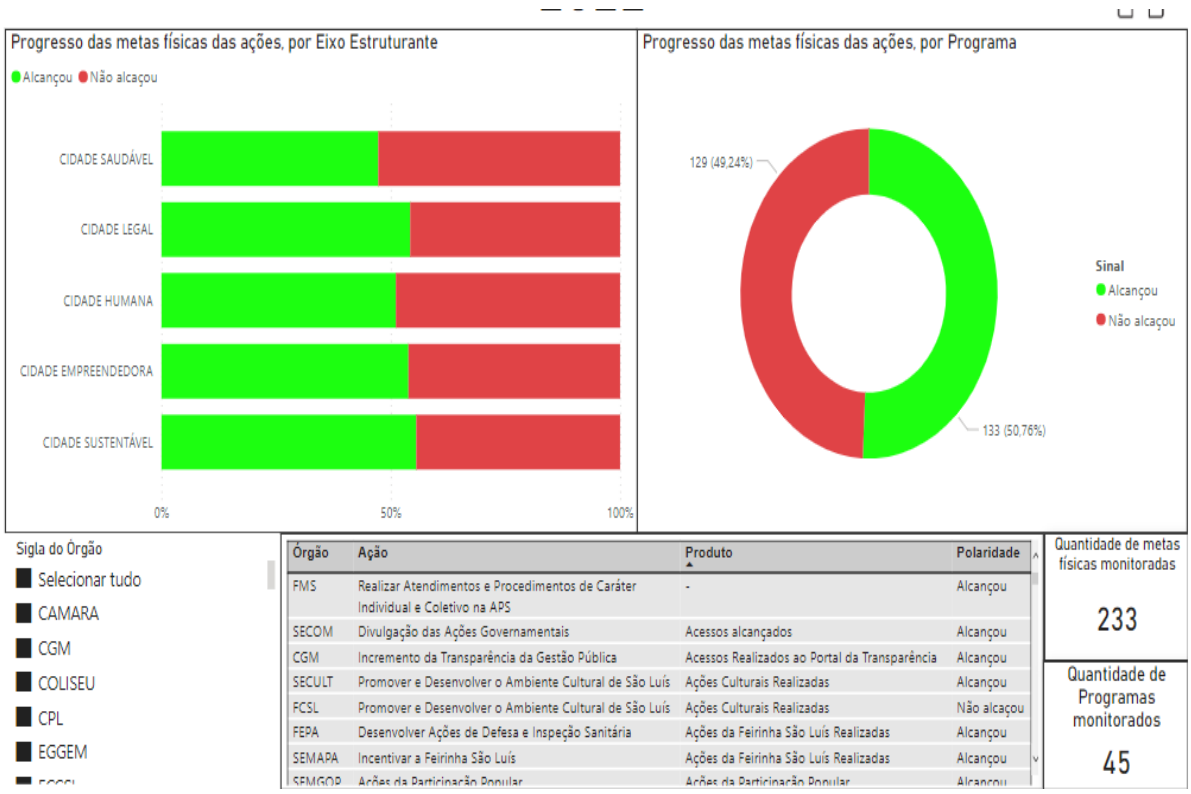

Fonte: BI PPA/SEPLAN

Finalmente, quanto ao monitoramento físico, conforme ilustrado na tela do BI a seguir, das 233 metas monitoradas nos 3 quadrimestres, pertencentes a 45 programas,

verificou-se que 50,7% das metas alcançaram os valores previstos para o final do PPA, enquanto que 49,3% não alcançaram.

4.2 Perfil da Evolução dos Indicadores

Dos 264 indicadores do Plano Plurianual de São Luís 2022-2025, foram avaliados 97,7% (258 indicadores) pelas Secretarias competentes, em 2022. Deste quantitativo, 56,8% (150 indicadores) cumpriram a meta e 43,2% (114 indicadores, aqui inclusos os 6 que não foram preenchidos) não cumpriram a meta.

Figura 8 Tela do BI de detalhamento da avaliação do PPA, 2022 – seção Indicadores

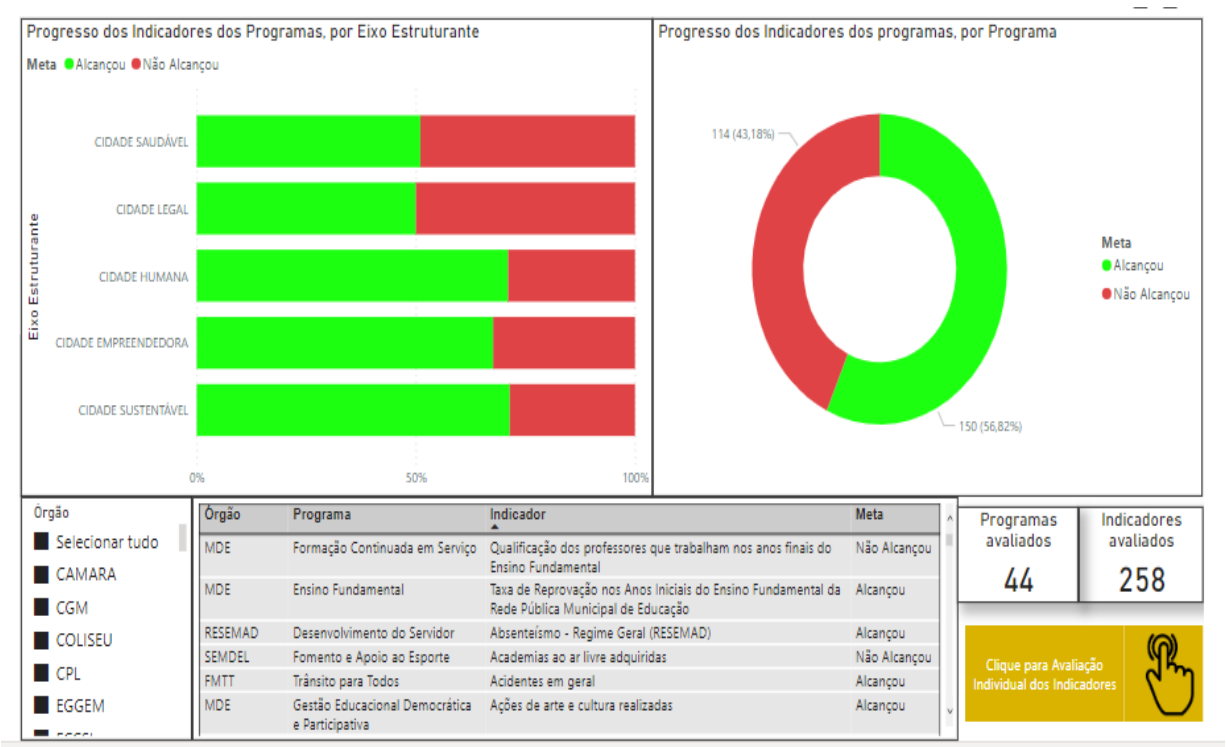

Fonte: BI PPA/SEPLAN

Em se tratando de Eixo, o Sustentável (71%), Humana (71%) e Empreendedora (67%) foram os com melhor desempenho dos indicadores. Em situação oposta, 50% dos indicadores dos Eixos Saudável e Legal não alcançaram a meta esperada no ano.

CONCLUSÃO

A fim de sintetizar o resultado do esforço do Governo que se reflete no desempenho do conjunto de ações do PPA e indicadores de cada Programa, bem como

aos relatórios qualitativos que comporão o Relatório de Avaliação do PPA, ao fim de cada exercício, criou-se a métrica ÍNDICE do PPA.

Tal índice será calculado a partir dos indicadores resumo, anualmente, ao fim de cada exercício:

1) INDICADOR DE EFICIÊNCIA: conceitualmente, reflete os esforços empreendidos no processo, com ênfase nos meios; numericamente, é o resultado PERCENTUAL de metas e indicadores PREENCHIDOS, em relação ao TOTAL de metas e indicadores cadastrados no PPA;

2) INDICADOR DE EFICÁCIA: conceitualmente, expressa o alcance dos objetivos; numericamente, é o resultado PERCENTUAL do número de METAS FÍSICAS alcançadas, em relação ao TOTAL de metas cadastradas;

3) INDICADOR DE EFETIVIDADE: conceitualmente, representa os impactos alcançado; numericamente, é o resultado PERCENTUAL do número de

4) INDICADORES que alcançaram a meta projetadas, em relação ao TOTAL de indicadores cadastrados;

5) ÍNDICE DO PPA, em cada exercício: média aritmética dos 4 indicadores

(∑ EFICIÊNCIA, EFICÁCIA, EFETIVIDADE e ATUALIZAÇÃO)/ 4

No ano de 2022, apurou-se os seguintes resultados:

Figura 9 Tela do BI de Avaliação do PPA, 2022 – seção Índice do PPA.

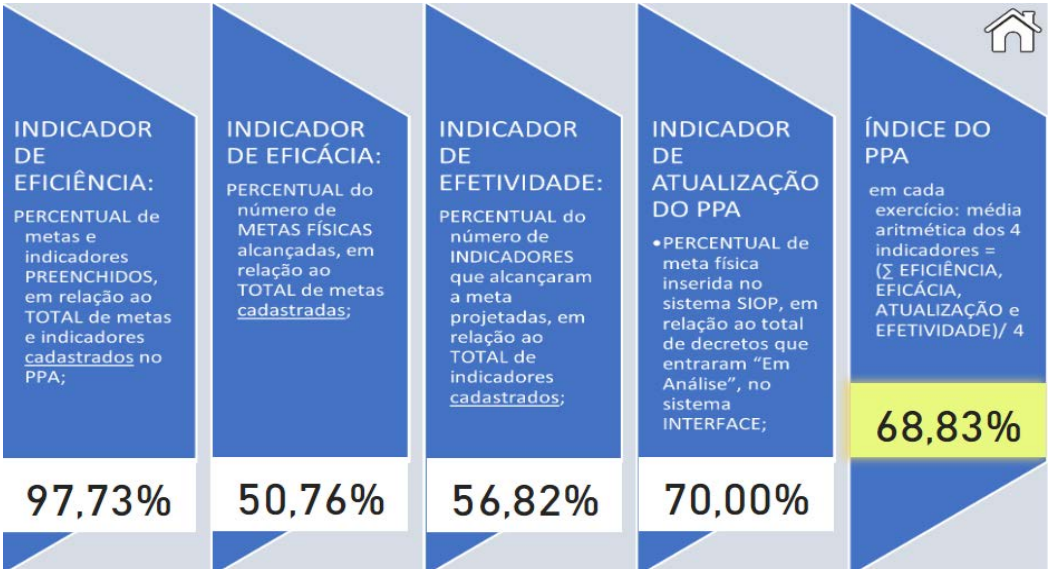

Fonte: BI PPA/SEPLAN

Apesar de sabido que um número resumo de todo o esforço anual de um governo pode suprimir detalhes importantes e nem sempre ser justo em todas as dimensões, optou-se pela objetividade e simplicidade, sem perda na qualidade dos resultados apresentados, da mesma forma como outras Prefeituras o fazem, como a de Jundiaí -SP. Portanto, as vantagens da metodologia empregada: proporcionar uma visão sintética e global do andamento das ações do PPA, juntamente com indicadores de fácil comunicação, simples e diretos.

ANEXO I – DESTAQUE DOS PROGRAMAS TEMÁTICOS PRIORITÁRIOS

Considerando as áreas elencadas como prioritárias para fins do Relatório de Exposição Circunstanciada, realizou-se um mapeamento dos programas do PPA cujos objetivos respondem a cada dimensão, elencados a seguir:

DIMENSÕES	ÓRGÃO	PROGRAMAS
TRABALHO (5 PROGRAMAS)	SEMGOV	Desenvolvimento Econômico e Social
	SETUR	Cultura, Patrimônio Cultural e Turismo
	SEMISPE	São Luís Inteligente
	SEPLAN	Desenvolvimento Econômico e Social
	SEMAPA	Abastecimento, Produção e Comercialização de Alimentos
ASSISTÊNCIA SOCIAL (9 PROGRAMAS)	SEMGOV	Proteção Social Especial
	SEMGOV	São Luís Inclusiva
	SEMSA	Segurança Alimentar
	SEMCAS	Benefícios Socioassistenciais e Transferência de Renda
	SEMCAS	Gestão do Sistema Único de Assistência Social
	SEMCAS	Proteção Social Básica
	SEMCAS	Proteção Social Especial
	SEMCAS	Direitos da Pessoa Idosa
	SEMCAS	Garantia dos Direitos Humanos da Criança e do Adolescente
PREVIDÊNCIA	IPAM	Previdência dos Servidores
SAÚDE (8 PROGRAMAS)	SEMOSP	Infraestrutura Urbana
	SEMUS	Atenção Primária à Saúde - APS
	SEMUS	Assistência Farmacêutica
	SEMUS	Investimentos na Rede de Atenção à Saúde
	SEMUS	Atenção à Saúde de Média e Alta Complexidade
	SEMUS	Vigilância em Saúde
	SEMUS	Gestão do Trabalho e Educação em Saúde
	SEMUS	Urgência e Emergência

EDUCAÇÃO (6 PROGRAMAS)	SEMED	Educação Infantil
	SEMED	Ensino Fundamental
	SEMED	Educação de Jovens e Adultos - EJA
	SEMED	Educação Especial
	SEMED	Formação Continuada em Serviço
	SEMED	Gestão democrática e participativa
HABITAÇÃO (2 PROGRAMAS)	SEMURH	Desenvolvimento Territorial
	SEMISPE	Caminhos e Moradas São Luís
TRANSPORTE (2 PROGRAMAS)	SMTT	Trânsito para Todos
	SMTT	Transporte Urbano de Qualidade

Portanto, dos 45 programas totais do PPA, 33 deles estão ligados às dimensões prioritárias: existem 5 programas do PPA voltados para a Dimensão "Trabalho; 9 programas para a Dimensão "Assistência Social"; apenas 1 para a Dimensão "Previdência"; 8 para a Dimensão "Saúde"; 6 para a "Educação", 2 para a Dimensão "Habitação" e 2 para a Dimensão "Transporte".

A partir desse mapeamento, foram listadas as principais entregas à sociedade e conclusões relatadas nas avaliações qualitativas fornecidas por cada órgão, por ocasião da Avaliação do PPA, no sistema GIAP, seção Monitoramento e Avaliação, entre 16/01/2023 e 16/02/2023 – todas atestadas pelo Secretário da respectiva pasta, sendo o mesmo responsável pelo conteúdo.

DIMENSÃO TRABALHO - 5 programas

1 - Programa: Desenvolvimento Econômico e Social

ÓRGÃO: SEMGOV

I - Principais Entregas à sociedade:

- Prêmio Prefeito Empreendedor 2022 concedido ao município de São Luís na etapa Estadual do Maranhão; Fórum Estadual de Secretários; Cursos de formação AD básico + avançado;
- Apoio de fomento às compras públicas; Capacitação e aprimoramento de compradores e fornecedores;
- Desburocratização: Evento Maranhão mais simples;
- Salas do Empreendedor: Sistema Integrado de Registro de Atendimento; Semana MEI; Implantação da Sala do Empreendedor Digital; Monitoramento sistemático

do desempenho dos pequenos negócios de São Luís + Empreendedora; Consultorias de fomento de melhoria do ambiente para os empreendedores desenvolverem soluções competitivas e inovadoras, com diretriz na Lei Complementar 123/2006 (Lei Geral da Micro e Pequena Empresa) e Lei 13.874/2019 (Lei da Liberdade Econômica); Capacitações em Designer de Sobrancelhas, Depilação, Biojóias;

- Capacitações no bairro do Coroadinho junto ao Centro Comunitário: Curso de modelagem básico, Corte e costura, Gestão de negócios e abertura MEI;
- Empreendedor do Futuro: Radar de Educação Empreendedora;
- Plano de Agricultura Familiar (SEMAPA); Plano de estímulo de produção por projetos de distribuição de insumos e cessão de maquinário; parceria no Projeto de aquisição de alimentos para fortalecimento das merendas escolares;
- Transformação digital para o setor público (básico);
- Mapeamento dos equipamentos de Turismo (Inventário turístico SETUR);
- Curso de elaboração de projetos e captação de recursos;
- Parcerias (eventos) SECULT e MOBILIZA (foodtruck e vila food): Programação MOBILIZA; Arraial da Cidade, Aniversário da Cidade e Festival Equatorial.
- Entregas do CONSELHO MUNICIPAL DO TRABALHO E RENDA de São Luís: Elaboração de ações aplicando as políticas consistentes de geração de trabalho e renda de inclusão social, com participação das classes de empregadores, trabalhadores e do Poder Público Municipal; Articulação da Presidência do Conselho com o Ministério do Trabalho e Emprego em Brasília-DF para firmação de convênios.

II - Conclusão:

- Em virtude do atual contexto social pós a pandemia, a crise financeira em São Luís propicia um cenário alarmante do aumento da vulnerabilidade econômica, na qual o nível de renda e emprego é seriamente afetado, as políticas públicas de fomento ao empreendedorismo desenvolvem ações que buscam sanar os desafios financeiros que assolam a subsistência social. Segundo os dados divulgados pela SEPLAN em 2020, “171.885 famílias ou 436.035 pessoas estão em situação de vulnerabilidade econômica em São Luís”. Portanto, a AMDES percebe a necessidade em realizar fomento em impulsionar pequenos empreendimentos como forma de restauração da estrutura econômica Ludovicense por meio de capacitação, ações estratégicas e parcerias/projetos (SEPLAN, 2020).

➢ O MEI e as ações estratégicas da AMDES, exercem uma função muito importante dentro da economia Ludovicense. Faz-se necessário capacitar, treinar e esclarecer dúvidas dos pequenos empreendedores para fortalecer os segmentos de trabalho dentro da sociedade. Bem como também propiciar eventos e dar abertura de iniciativa de vendas. Através do enquadramento profissional MEI, quem exerce pequeno negócio, pode ter acesso a benefícios e direitos salvaguardados pelo Governo Federal obtendo vantagem em carga tributária, benefício da simplicidade, isenção de custos e contabilidade.

2 - Programa: Cultura, Patrimônio Cultural e Turismo

ÓRGÃO: SETUR

I - Principais Entregas à sociedade:

➢ Capacitações sobre temas ligados ao turismo para o trade turístico nos bairros do centro histórico, avenida litorânea e quilombo urbano;

➢ Dois roteiros do quilombo cultural no bairro da Liberdade;

➢ Um roteiro histórico e gastronômico no centro histórico;

➢ Ação de boas-vindas no aeroporto;

➢ Participação em feiras de turismo nacionais e internacionais promovendo a imagem do destino São Luís nas cidades do Rio de Janeiro, Barcelona, São Luís, Londres, Gramado, Recife;

➢ Uma edição do São Luís Pôr do Sol Musical

➢ Duas edições do Sabores e Cores, capacitando na área da gastronomia;

➢ Participou-se do Salão de Turismo Rota das Emoções onde levou-se informação sobre a cidade de São Luís;

➢ II Conferência Municipal de Turismo onde levou-se informação no centro histórico;

➢ Promoveu-se os 25 anos de patrimônio mundial no centro histórico;

➢ São Luís Pôr do Sol Musical no Espigão Costeiro;

➢ Roteiro Segredos Históricos no centro histórico e no espigão costeiro

➢ Show dos 409 anos de São Luís no centro histórico.

II - Conclusão:

➢ A SETUR cumpriu com sua missão de promover a cidade de São Luís, através de diversas atividades que foram realizadas. Tanto que a cidade teve um fluxo de visitantes de mais de 2.4 milhões.

3 - Programa: São Luís Inteligente

ÓRGÃO: SEMISPE

I - Principais Entregas à sociedade:

➢ Implementação do Centro de Inovação para Cidades Humanas, Inteligentes, Criativas e Sustentáveis;

➢ Mapeamento do setor de criatividade e inovação: O mapeamento tem como objetivo a coleta de dados, quantitativos e qualitativos, e diagnóstico do setor de criatividade e inovação no Município de São Luís a partir de quatro grandes eixos: consumo, cultura, mídias e tecnologia, integrando mais de quinze setores econômicos, entre eles profissionais e empreendimentos das áreas de design, arquitetura, moda, publicidade & amp; marketing, editorial, audiovisual, patrimônio e artes, música, artes cênicas, expressões culturais, P&D, biotecnologia e TIC. Em quatro etapas de trabalho, o mapeamento levantará dados dos equipamentos culturais existentes em São Luís, de empresas formalmente constituídas, coletivos não formalizados e a construção do perfil socioeconômico dos profissionais atuantes no mercado de criatividade e inovação;

➢ Como resultado, a Prefeitura de São Luís disponibilizará plataforma digital com a base de dados organizada pelo mapeamento em forma de mapas, planilhas e formulário para cadastro permanente de pessoas e empreendimentos dos setores de criatividade e inovação de São Luís.

➢ Plano Municipal de Cidades Inteligentes: O Plano Municipal de Cidade Inteligente (PMCI) é um instrumento norteador da política de Cidades Inteligentes que tem por objetivo definir as diretrizes básicas para a transformação de São Luís em uma cidade inteligente, com foco no desenvolvimento urbano sustentável e na melhoria da qualidade de vida dos seus habitantes. Diante deste contexto, ressalta-se a importância da contratação de consultoria especializada para elaboração do Plano Municipal de Cidade inteligente para São Luís, no qual teve seu trabalho iniciado em 04/10/2022. Referente ao exercício/2022, não foram realizados investimentos nesta ação do Programa, porém foram iniciados os contratos referentes às ações citadas acima;

➢ Implantação do Parque Tecnológico de São Luís -Centro de Criatividade e Inovação de São Luís (CECHICS) – Essa ação, inicialmente, foi pensada dentro desse programa, porém, no decorrer da gestão, o recurso para a implantação do CECHICS foi garantido com captação de recursos feita pela SEMISPE, do projeto "Complexo Trapiche Santo Ângelo - Obra de Restauro das Edificações e Requalificação das Áreas Livres", no qual inscrevemos através da FUMPH no edital "Resgatando a História" do BNDES. Logo o recurso está garantido no

➢ PROGRAMA CULTURA PATRIMÔNIO CULTURAL E TURISMO, junto à FUMPH, porém o CECHICS será gestado pela SEMISPE;

- LAB Bairro Inteligente;
- PROCEL/RELUZ - Projeto de eficiência energética no Itaqui-Bacanga que foi captado recurso junto à Eletrobrás. As primeiras contratações do projeto foram realizadas no ano de 2022, porém ainda não houve execução de recursos. Referente ao exercício/2022, não foram realizados investimentos nesta ação do Programa.

4 - Programa: Desenvolvimento Econômico e Social

ÓRGÃO: SEPLAN

I - Principais Entregas à sociedade:

➢ Gerenciamento e pagamento do benefício "CARTÃO CIDADÃO", que estabelece a gratuidade nas tarifas do Sistema de Transporte Coletivo Urbano de São Luís, para trabalhadores desempregados, em busca de atividade econômica, instituído pela Lei nº 6.934, de 23 de novembro de 2021. Em 02 de janeiro de 2023, o decreto Nº 58.888 prorroga por mais 180 dias o recebimento da gratuidade no sistema de transporte coletivo de São Luís.

II - Conclusão:

➢ O benefício do Cartão Cidadão, proporcionado pela Prefeitura de São Luís, foi de significativa importância para a população alcançada, diminuindo os custos de transporte do cidadão diante da grave situação econômica vivenciada, agravada pela pandemia do COVID-19.

5 - Programa: Abastecimento, Produção e Comercialização de Alimentos

ÓRGÃO: SEMAPA

I - Principais Entregas à sociedade:

➢ ASSISTÊNCIA TÉCNICA E EXTENSÃO RURAL: 145 UPFs (Unidade de Produção Familiar), assistidos em 4 cadeias produtivas - Fruticultura, Mandiocultura, Psicultura, Apicultura. Nas comunidades ANAJATIUA, ASSENTAMENTO CONCEIÇÃO, CABRAL MIRANDA, COQUILHO I, IGARAU, MATINHA, SÃO JOAQUIM, SOL NASCENTE e TAJIPURU.

➢ MECANIZAÇÃO E PREPARAÇÃO DO SOLO: 60 produtores em 32 comunidades (ANAJATIUA, ARRAIAL, ASSENTAMENTO CONCEIÇÃO, CABRAL MIRANDA, CAJUPARY, CASSACO, CINTURÃO VERDE, COQUILHO I, GISELLY, IGARAU, ITAPERA, LARANJEIRAS, MANGUE SECO, MARACANÃ, MARACUJÁ, MATINHA, MATO GROSSO, PARAISO VERDE, PARQUE BRASIL, QUEBRA POTE, RIO GRANDE, SÃO BRUNO, SÃO CRISTOVÃO, SÃO JOAQUIM, SÃO RAIMUNDO DO MOTOR, SOL NASCENTE, TAJAÇOABA, TAJIPURU, TERRA DO RUMO, TIBIRI, TINAÍ, VILA CONCEIÇÃO), num total de 500.000m² de área beneficiada para o plantio.

➢ PLANEJAMENTO DA CADEIA PRODUTIVA DE MANDIOCA: Cadastrados 15 novos produtores e 35 UPFs diagnosticadas, produção de 630T e aumento na comercialização através de canais como mercados e venda direta ao consumidor com incentivo do Primeiro Festival de Farinha – incremento de 108T em 1 ano.

➢ DISTRIBUIÇÃO DE SEMENTES: 116 produtores de 37 comunidades receberam kits com 9 variedades de sementes. 1.3T de sementes de milho e feijão distribuídas atendendo 260 produtores rurais em 32 comunidades.

➢ DISTRIBUIÇÃO DE COMPOSTOS ORGÂNICOS: 320 toneladas de compostos distribuídas para 60 produtores rurais em 27 comunidades (ANAJATIUA, ARRAIAL, ASSENTAMENTO CONCEIÇÃO, BAGDÁ DE ITAPERA, CABRAL MIRANDA, CAJUPARY, CASSACO, CINTURÃO VERDE, COQUILHO I, GISELLY, ITAPERA, LARANJEIRAS, MANGUE SECO, MARACANÃ, MARACUJÁ, MATINHA, MATO GROSSO, QUEBRA POTE, RIO DOS CACHORRO, SÃO BRUNO, SÃO CRISTOVÃO, SÃO RAIMUNDO DO MOTOR, SOL NASCENTE, TAJAÇOABA, TAJIPURU, TIBIRI, TINAÍ).

➢ PROJETO QUALIFICA PRODUTOR – Foram realizadas capacitações para 211 produtores de 15 comunidades (ANAJATIUA, ASSENTAMENTO CONCEIÇÃO, CAJUPARY, COQUILHO I, LARANJEIRAS, MARACANÃ, MATINHA, MATO GROSSO, NOVA VIDA, RIO GRANDE, SÃO BRUNO, SÃO JOAQUIM, TAJAÇOABA, TAJIPURU, VILA NOVA), com oferta de 16 cursos em diversas áreas.

➢ PROJETO QUALIFICA FEIRAS E MERCADOS – Foram realizadas capacitações para 289 feirantes de nove mercados.

➢ ESCOAMENTO DA PRODUÇÃO (Caminhos da Produção): Pavimentação asfáltica de 3 trechos já realizadas: Arraial (3,1km), Parque Anajatiua (850m), São Joaquim (2,3km).

➢ OPERAÇÃO ALIMENTO SEGURO: Realizado em 30 mercados o diagnóstico das condições higiênico-sanitárias dos estabelecimentos que comercializam produtos de origem animal e educação sanitária. Formação continuada em 19 mercados e 1 feira para 341 comerciantes capacitados. Combate ao abate de frangos nos mercados, com 2 pontos de abates interditados, com 9,5kg apreendidos, além de maquinários e equipamentos.

➢ CAMPANHA DO SIM – SL: 2 estabelecimentos registrados e 1 cancelamento de registro de um abatedouro suíno; Projeto de Lei da inspeção animal e vegetal encaminhado à Câmara de Vereadores.

➢ PLANO DE SANITIZAÇÃO (feiras e mercados): Intensificação na limpeza, higienização e controle de pragas, 1056 lavagens e 39 ações de desinsetizações e desratização.

➢ INTERVENÇÕES NOS MERCADOS: Requalificação no Bom Jesus, melhorias na Liberdade e João Paulo, colocação de exaustores no São Francisco e reforma geral do São Cristóvão.

➢ FESTIVAL DA FARINHA: Com participação de 14 comunidades (ARRAIAL, ASSENTAMENTO CONCEIÇÃO, CABRAL MIRANDA, CAJUPARY, CARACOEIRA, CINTURÃO VERDE, COQUILHO I, COQUILHO II, IGARAU, MATO GROSSO, SÃO BRUNO, SÃO JOAQUIM, SOL NASCENTE, TAJIPURU). Mais de 1 tonelada de farinha e seus derivados foram comercializados.

➢ FESTIVAL DO MOCOTÓ: Realizado em 9 mercados (Liberdade, Central, COHAB, Vila Palmeira, Bairro de Fátima, São Francisco, Macaúba, João Paulo e Praia Grande) com aumento médio de 40% nas vendas.

➢ FEIRINHA SÃO LUÍS: Realizada todos os domingos, capacidade para 10.000 visitantes/média, 210 empreendedores, faturamento de 350.000,00 mês.

II - Conclusão:

➢ Esta gestão busca, de forma direta e indireta, implementar suas ações de forma a alcançar as metas previstas através dos diferentes projetos e iniciativas para fortalecer os eixos de atuação para o crescimento do setor agrícola. As informações aqui sintetizadas

servem como registro das principais ações executadas ao longo de 2022, parte dessas ações foram concluídas, outras seguem em plena execução.

➢ As ações da SEMAPA estão inseridas em três eixos de atuação – Produção, Inspeção e Comercialização, voltadas para o setor rural, e fazem parte do objetivo geral do Setor Público que é Melhorar a Qualidade de Vida da População. Para o alcance desse objetivo, tem-se criado mecanismos de parcerias e de diálogo produtivo, de modo que cada uma compreenda o seu papel a sua responsabilidade. Vale ressaltar que muitas ações estiveram em fase de elaboração e planejamento durante o ano de 2022, como podemos citar o Corredor da Produção que será implementado de fato em 2023 de forma estratégica, para fomentar o setor produtivo dentro de cinco cadeias produtivas, e consequentemente trará impactos na Melhoria da Qualidade de Vida do Produtor.

DIMENSÃO ASSISTÊNCIA SOCIAL – 9 programas

1- Programa: Proteção Social Especial

ÓRGÃO: SEMGOV

I - Principais Entregas à sociedade:

➢ Ações nas comunidades através de palestras, panfletagem e mesa de diálogo nos seguintes locais: Escola Rubem Almeida (R. da Mangueira, Nº 400 B - Vila Conceição (Coroadinho), São Luís - MA, 65065-545); Conselho Comunitário do Coroadinho (R. da Vitória, 16 - Vila Conceição (Coroadinho), São Luís - MA, 65044-060); Terminal de Integração da Praia Grande; Feirinha de São Luís e 42º Batalhão de Polícia Militar (Av. Pres. José Sarney, 420 - Bom jesus, São Luís - MA, 65074-380).

II-Conclusão:

➢ Todas as ações foram realizadas com sucesso, tendo em vista que a meta proposta foi ultrapassada e foram desenvolvidas ações positivas nas comunidades e logradouros públicos. Além disso, no Centro de Referência foram atendidas 6051 mulheres no ano de 2022 com prestação dos seguintes serviços: orientação jurídica, psicossocial e brinquedoteca (350 crianças atendidas ao ano).

2 - Programa: São Luís Inclusiva

ÓRGÃO: SEMGOV

I -Principais Entregas à sociedade:

➢ Participação Divert 21;

- Participação Expo Indústria;
- Roda de conversas nas faculdades;
- Participação no São João;
- Mutirão Laudo Permanente;
- Central Municipal de Intérpretes de Libras;
- Entrega de cestas básicas.

3 - Programa: Segurança Alimentar

ÓRGÃO: SEMSA

I - Principais Entregas à sociedade:

- Implementar Políticas Municipais na área de segurança alimentar, bem como o estabelecimento de parcerias com as demais esferas de governo, organizações não governamentais para garantir uma alimentação adequada.
- A Secretaria Municipal de Segurança Alimentar- SEMSA, no exercício de 2022, teve uma abrangência muito grande, nos bairros de grande vulnerabilidade alimentar da Zona Rural e nos bairros da zona urbana de São Luís, com diversas ações de entrega de Cestas de Alimentos, Cestas do Programa Alimenta Brasil- PAB que são de verduras, entregas de Frangos e entrega de Peixes, combatendo de perto a insegurança alimentar de nosso Município. Tivemos também as ações da equipe de Nutrição, onde executaram diversas oficinas e cursos para as famílias em estado de vulnerabilidade tanto social, quanto alimentar.

II - Conclusão:

- Foram entregues 422.094,14 kg de alimento a 150.000 famílias através do PAB. Através Mesa Farta, foram entregues 913.000 kg de alimentos (Cestas Básicas, Frangos e Peixe), sendo beneficiadas 360.000 famílias

4 - Programa: Benefícios Socioassistenciais e Transferência de Renda

ÓRGÃO: SEMCAS

I - Principais Entregas à sociedade:

- Foi garantida a concessão de 4.875 benefícios eventuais, previstos na Lei Municipal nº 6.340/2018, assim como, fora possibilitado às pessoas em situação de vulnerabilidade, a emissão de 470 documentos – certidão de nascimento e RG – por meio da parceria com os órgãos competentes. São Luís possui 227.723 famílias cadastradas no

Cadastro Único, distribuídas da seguinte forma: 124.384 na condição de extrema pobreza; 27.161 na condição de pobreza e 43.790 na condição de baixa renda. Deste universo 126.886 famílias são beneficiárias do Programa de Transferência de Renda Auxílio Brasil, totalizando 316.859 pessoas em situação de pobreza e extrema pobreza.

➢ São Luís conseguiu manter a atualização cadastral de 151.078 famílias/indivíduos, que representa 80% de um total de 188.788 famílias com renda per capita até ½ salário-mínimo. Esse percentual foi considerado como a melhor taxa de atualização do BRASIL entre as metrópoles. Dados do Ministério da Cidadania apontam 3.310 beneficiários do Programa Auxilio Brasil com marcadores de identidade, dentre estes 939 pessoas em situação de rua, 294 coletores de materiais recicláveis, 24 famílias de pessoas presas, 531 resgatados no trabalho análogo ao escravo, 15 famílias pertencentes às comunidades de terreiros. Registra-se ainda que por este Programa, 1.069 pessoas idosas com renda individual igual ou inferior a dois salários-mínimos sem meios de comprovação de renda, acessaram o direito à gratuidade das passagens interestaduais por meio da emissão da Carteira de Pessoa Idosa a partir da base de dados do Cadastro Único.

II-Conclusão:

➢ Este Programa é importante à medida que organiza duas ações de grande relevância para a população de São Luís que vive em situação de vulnerabilidade social – pobreza e extrema pobreza.

➢ Trata-se de um Programa que perpassa pelo demais Programas finalísticos desenvolvidos por esta SEMCAS, cuja as ações potencializam o conjunto de serviços ofertados pela política de assistência social nos seus diferentes níveis de proteção social básica e especial de média e alta complexidade. Ao mesmo tempo, esse Programa demarca o papel importante do ente municipal na gestão do Cadastro Único e do Programa de Transferência de Renda para garantir que as famílias acessem o direito à redistribuição de renda e a outros programas sociais de base governamental.

➢ Paralelo a isso, destaca-se que pela via desse Programa é processado um volume de recursos significativos para o aprimoramento da gestão do Cadastro e do Programa de Transferência de Renda, que por sua vez, também potencializa as ações de competência da saúde e educação, apoiando no que é necessário para que estas políticas qualifiquem as informações da agenda saúde e frequência escolar, estratégias consideradas de enfrentamento às situações de vulnerabilidade social vivenciada pelas famílias

beneficiárias dos Programas de transferência de renda.

➢ A alocação desses recursos num Programa especifico favorece maior controle destes recursos, inclusive por parte do Conselho Municipal de Assistência Social, que dispõe de 3% dos valores repassados para aprimoramento do controle social

5 - Programa: Gestão do Sistema Único de Assistência Social

ÓRGÃO: SEMCAS

I-Principais Entregas à sociedade:

➢ O Programa Gestão do Sistema Único de Assistência Social, se organiza com duas ações: Planejamento e Vigilância Socioassistencial e Educação permanente no SUAS. Foram mobilizados gestores e técnicos para avaliação e elaboração dos planos de intervenção nos serviços e nos territórios; realizaram-se o acompanhamento das ações previstas nos planos operativos e o acompanhamento contínuo e sistemático dos dados inseridos em 09 sistemas de informação que proveem dados sobre a rede socioassistencial, sobre os atendimentos realizados, mantendo diálogo permanente com as áreas de Proteção Social Básica, Proteção Social Especial e setores afins, bem como, atualização e disponibilização de acesso a 131 servidores para alimentar e/ou consultar os devidos sistemas.

➢ As análises dos dados possibilitaram a produção de 12 documentos entre relatórios, boletins e outros informativos. Foi realizada a atualização da base de dados dos 56 órfãos da COVID em São Luís. Foram atualizados no Sistema nacional de Entidades 15 Organizações da Sociedade Civil e 07 novas organizações inseridas, além da inserção de 86% das 32 entidades classificadas no chamamento público 01/2022 para o SCFV. Na ação de Educação permanente, 423 pessoas participaram de eventos de formação (414 servidores, 02 conselheiros de direito e 16 conselheiros tutelares). No total foram realizados 118 eventos totalizando 1.741 horas de cursos, palestras, oficinas, seminários, rodas e conversas. Esses eventos foram ofertados pela Escola de Governo e Gestão Municipal - EGGEM, Programa Capacita SUAS – Ministério da Cidadania e outros parceiros.

II-Conclusão:

➢ A política pública de Assistência Social sob a égide do Sistema Único de Assistência Social – SUAS, não pode prescindir do conjunto de ferramentas básicas da gestão pública: planejamento, monitoramento, avaliação e habilidades técnicas para o

exercício dessas dimensões inerente à execução dessa política. Portanto, a produção de informações qualificadas e a produção/elaboração de documentos norteadores da política, a exemplo de planos, normativas, legislações, diagnósticos relatórios e publicações de natureza diversa, são necessárias para subsidiar tomadas de decisões, redimensionar ações /estratégias e contribuir no processo de aprimoramento do Sistema Único de Assistência Social em nível local.

➢ O arsenal de informações produzidas e socializadas, somado à formação continuada dos trabalhadores do SUAS, permite traçar ações e estratégias para prevenção e para redução de agravos, objetivando sempre o fortalecimento da função de proteção social do SUAS.

➢ Desta forma este Programa sintetiza as funções do Sistema Único de Assistência Social de proteção, defesa de direitos e vigilância socioassistencial.

6 - Programa: Proteção Social Básica

ÓRGÃO: SEMCAS

I-Principais Entregas à sociedade:

➢ As ações desse programa foram ofertadas nos 20 Centros de Referência de Assistência Social – CRAS e nas 11 Organizações da Sociedade Civil que compõem a Rede Socioassistencial Privada. Atendidas 199.475 (cento e noventa e nove mil, quatrocentos e setenta e cinco) famílias, das quais 4. 416 foram acompanhadas, por meio de visitas domiciliares (7.536); atendimentos particularizados (27.092) e com a realização de 131 atividades grupais, entre palestras, oficinas e outras, além do encaminhamento de 1.236 famílias à rede socioassistencial e a outras políticas públicas; 124 pessoas inseridas em cursos de qualificação profissional e 250 jovens encaminhados ao Programa Jovem Aprendiz – Supermercado Mateus.

➢ O acompanhamento às famílias do Programa Auxílio Brasil, possibilitou 1.604 (mil, seiscentos e quatro) reversões de cancelamento e 2.507 (dois mil, quinhentos e sete) desbloqueios do respectivo benefício. As crianças de 0 a 06 anos e gestantes de 2.234, (duas mil, duzentas e trinta e quatro) famílias contaram com apoio do Programa Criança Feliz (PCF) cuja equipe realizou 45.981 (quarenta e cinco mil novecentos e oitenta e uma) visitas domiciliares e foram distribuídos 1.531 kits de Literacia Família. Esta ação envolveu 8.686 pessoas direta e indiretamente. No Serviço de Convivência e Fortalecimento de Vínculos, foram inseridas 1.228 pessoas (656 crianças e adolescentes, 505 pessoas idosas e 47 jovens) e no Serviço de Proteção Social Básica no Domicílio

foram atendidas 344 famílias com pessoas idosas ou com deficiência, superando em 58% a meta prevista. 2.184 (duas mil, cento e oitenta e quatro) pessoas participaram de ações de inclusão socioprodutiva com destaque para “Caravana Brasil para Elas1” que contou com a participação de 1200 mulheres mobilizadas pelos 20 CRAS, uma ação do governo federal em parceria com o SEBRAE para despertar o interesse feminino para o empreendedorismo.

II-Conclusão:

- O Programa Proteção Social Básica é o pilar da Política de Assistência Social, visto que visa assegurar a oferta de um conjunto de programas, serviços, projetos e benefícios com vistas a afiançar seguranças sociais para prevenção, proteção e o enfrentamento de situações de vulnerabilidade e risco social.
- É pela via desse Programa que são executadas ações que permitem a identificação das demandas e potencialidades das famílias e do território, assim como, são desenvolvidas as estratégias do trabalho social, de caráter continuado, fundamentado no respeito à heterogeneidade dos arranjos familiares, aos valores, crenças , identidades das famílias e no fortalecimento da cultura do diálogo, no combate a todas as formas de violência, de preconceito, de discriminação e estigmatização nas relações no interior das famílias, contribuindo para o fortalecimento dos vínculos familiares e comunitários, fortalecendo consequentemente, a função protetiva das famílias, observadas e consideradas as potencialidades individuais e coletivas, a cultura local e o desenvolvimento de habilidades e o fortalecimento do trabalho em rede no território.
- A essencialidade do Programa reside na prevenção de riscos sociais, decorrente das vulnerabilidades vivenciadas pelas famílias no território, utilizando-se da busca ativa como estratégia para identificação dessas famílias, com a finalidade de prevenir a ruptura de vínculos, promover seu acesso e usufruto de direitos e contribuir na melhoria da qualidade de vida.
- É neste programa que se organiza uma rede de serviços socioassistenciais no território, próximo às famílias, em cumprimento à diretriz da descentralização das ações da política e observância da matricialidade sociofamiliar – voltadas ao cuidado dos membros da família, com particular atenção àqueles que demandam maior atenção e proteção da família - crianças, pessoas idosas e/ou com deficiência – com foco na orientação e informações sobre questões relativas à primeira infância, a adolescência, a juventude e ao envelhecimento e deficiências a fim de promover espaços de troca de

experiência, pautadas na valorização das relações inter-geracionais, reconhecimento das dificuldades e possibilidades no interior das próprias famílias e no território, como forma de enfrentamento às situações de exclusão e vulnerabilidade vivenciadas no interior das famílias.

7 - Programa: Proteção Social Especial

ÓRGÃO: SEMCAS

I - Principais Entregas à sociedade:

- Foram acompanhadas 396 famílias/indivíduos pelo Serviço de Proteção e Atendimento Especializado a Famílias e Indivíduos-PAEF através de 1.933 atendimentos individualizados 817 visitas domiciliares e 107 atividades grupais. No Serviço Especializado em Abordagem Social, foram abordadas 798 pessoas através 2.144 abordagens, sendo identificadas 431 novas pessoas em situação de rua. Foram encaminhadas 592 pessoas à rede socioassistencial e de outras políticas públicas, foram realizadas 39 ações em parceria com o CAPS AD, Polícia Civil, Coordenação das Feiras e Mercados/SEMAPA, Conselhos Tutelares, Guarda Municipal, CREAS, Delegacia Regional do Trabalho e outros órgãos do Sistema de Garantia de Direitos. No Serviço de Proteção Social Especial a Adolescentes em Cumprimento de Medidas Socioeducativas, foram acompanhados 202 adolescentes e jovens.
- O Serviço Especializado para Pessoas em Situação de Rua através dos Centros Pop's atendeu 1.120 pessoas com atendimentos individuais, 2.372 foram encaminhadas a serviços, programas, projetos e benefícios socioassistenciais. Foram acompanhadas 209 famílias e indivíduos e realizadas 42 visitas domiciliares.
- O principal resultado foi o desligamento de 37 pessoas do Serviço em razão da superação da vivência em rua, por autonomia financeira e recambio. O Serviço de Proteção Social Especial para Pessoas com Deficiência e Idosas atendeu 180 pessoas no Centro Dia Adulto e Infantil e nos CREAS. A SEMCAS para o enfrentamento do trabalho infantil em parceria com outros órgãos, realizou 14 ações que se desdobraram em 107 atividades. Nos serviços de Proteção Social Especial de Alta Complexidade foram ofertados em unidades de Acolhimento Institucional, Repúblicas e Família Acolhedora foram acolhidas 340 pessoas. Destes, 64 acolhidos foram reinseridos nas famílias de origem; 75 com vínculos familiares e comunitários reestabelecidos e 59 adquiriram autonomia financeira.

II-Conclusão:

➢ O Programa de Proteção Social Especial se faz necessário porque organiza um conjunto de serviços instituídos na Política de Assistência Social voltados para o enfretamento das situações de risco social e pessoal por ocorrência de maus-tratos, violência física, negligência, abandono, abuso e exploração sexual, uso de substâncias psicoativas, cumprimento de medidas socioeducativas, situação de rua, afastamento do convívio familiar em razão de medidas protetivas, trabalho infantil e outras formas de violação de direitos em decorrência da orientação sexual, religiosa, raça e etnia, dentre outras.

➢ O atendimento à população por esse Programa, requer intervenções qualificadas, singularizadas, considerando o contexto familiar dos indivíduos e a complexidade das situações vivenciadas no interior das famílias ou no território. É pela via deste Programa que é garantida a proteção integral a famílias e indivíduos com direitos violados e vínculos familiares e comunitários frágeis e/ou rompidos, com adoção de estratégias de atenção sociofamiliar na perspectiva de reestruturação do grupo familiar e a elaboração de novas referências morais e efetivas no sentido de fortalecê-las nas suas funções de proteção, auto-organização e desenvolvimento da autonomia, além de incorporar ações que estejam voltadas a dar publicidade e enfretamento às violações de direitos, a exemplo das ações estratégicas do Programa de Erradicação do Trabalho Infantil. Desta forma, manter esse Programa no escopo do PPA é importante e necessário, visto que agrega todos os serviços que estão voltados à mesma finalidade, enfrentamento às violações de direitos.

8 - Programa: Direito da Pessoa Idosa
ÓRGÃO: SEMCAS
I - Principais Entregas à sociedade:

➢ Sem informação no Giap

9 - Programa: Garantia dos Direitos Humanos da Criança e do Adolescente
ÓRGÃO: SEMCAS
I - Principais Entregas à sociedade:

➢ Desenvolvimento de programas e projetos complementares da política de promoção, proteção, defesa e atendimento dos direitos da criança e do adolescente, em conformidade aos Planos Municipais existentes; no período de doze meses, voltados para crianças adolescentes nas seguintes situações: situação de rua , trabalho infantil, crianças vítimas de abuso e exploração sexual, incentivo ao protagonismo juvenil, crianças e

adolescentes com deficiência ,apoio às ações complementares de educação ,saúde e esporte e lazer.

➢ Os projetos foram realizados em ações conjuntas, que incluíram iniciativas efetivas para a melhoria na qualidade de vida das pessoas atendidas. Buscou-se uma transformação e desenvolvimento social na vida de crianças e adolescentes em vulnerabilidade e risco social que foram atendidos pelos projetos sociais. Foram atendidos nos projetos sociais quatro mil e quinhentos e sessenta e quatro crianças e adolescentes (4.564 c/a), contemplados alunos das escolas municipais e 28 Organizações da Sociedade Civil da Rede Amiga da Criança. Contribuindo para o fortalecimento do Sistema de Garantia de Direitos de Crianças e Adolescentes.

DIMENSÃO PREVIDÊNCIA – 1 programa

1 - Programa: Previdência dos Servidores

ÓRGÃO: IPAM

I-Principais Entregas à sociedade:

➢ Garantir uma gestão que envolve conceitos multidisciplinares dos recursos administrado pelo IPAM, exigindo dos agentes públicos envolvidos no seu cotidiano, o conhecimento de ferramentas de diversos ramos de atuação, além de permanente atualização. Disponibilizar aos seus servidores uma série de itens de ordem administrativa e sobre sua gestão de investimentos.

II- Conclusão:

➢ Conclui-se que o IPAM vem adotando ferramentas de transparência aos servidores quanto a gestão previdenciária por meio dos informes relatados nas reuniões com os conselheiros do instituto.

DIMENSÃO SAÚDE – 8 programas

1 -Programa: Infraestrutura Urbana

ÓRGÃO: SEMOSP

I-Principais Entregas à sociedade:

➢ Ações de desobstrução dos dispositivos de drenagem das águas das chuvas nas avenidas dos Africanos, Litorânea, Vitorino Freire e nas ruas São Francisco, no bairro

João de Deus, Dr. Salomão, no bairro Fumacê e nas ruas 07 e 15 da Cidade Operária, além do canal do Geniparana;

- Programa Prefeitura no Bairro, na Cidade Operária, com a instalação de um Ponto Limpo.

II- Conclusão:

- Com a contribuição de recursos provenientes de Operação de Crédito e do CFEM, conseguimos executar melhorias nas vias urbanas da Cidade de São Luís- MA. Podemos citar os bairros contemplados como: Residencial Amendoeiras, Vila Itamar, Santa Clara, Residencial Santo Antônio, Residencial Morada do Sol, Vila Conceição, Península, Vila Cascavel, Ribeira, Vila Isabel Cafeteira, Cidade Operária, dentre outros.

2 - Programa: Atenção Primária à Saúde – APS

ÓRGÃO: SEMUS

I - Principais Entregas à sociedade:

- Clínica da Família Morada do Sol, localizada à Rua 10, s/n, Morada do Sol, Maracanã.
- Implantação e credenciamento de 15 novas Equipes de Estratégia Saúde da Família (ESF), de acordo com a Portaria GAB/SAPS, nº 45, de 27/07/2022, conforme abaixo:

  - CS Dra Vadecy Eleotéria Martins, Av. Paraíso, s/n, Residencial Paraíso, Vila Embratel
  - CS Dra Vadecy Eleotéria Martins, Av. Paraíso, s/n, Residencial Paraíso, Vila Embratel
  - CS Cohab Anil, Av. 04, s/n, Cohab Anil
  - Posto de Saúde, Ipase, Rua Manoel Bandeira, nº 02, Ipase
  - USF Jailson Alves Viana - Olímpica III, Rua 07, Qd 83, nº 01, Bl 13, Cidade Olímpica
  - Posto de Saúde Coquilho, Av. Principal, 10 A, Coquilho
  - Clínica da Família Morada do Sol, Rua 10, s/n, Morada do Sol, Maracanã
  - CS Turu, Av. 07, Conjunto Habitacional Turu
  - CS Coldomir Pinheiro Costa, Av. Principal, s/n, Anjo da Guarda
  - CS do Centro, Funcionamento provisório no CS Liberdade (Rua Machado de Assis, s/n, Liberdade), devido à reforma;

- CS Divinéia, Funcionamento provisório no CS Turu (Av. 07, Conjunto Habitacional Turu), devido ao processo de locação do prédio;

➢ Implantação de 03 novos consultórios odontológicos completos: 02 na Clinica da Familia Morada do Sol (Rua 10, s/n, Morada do Sol, Maracanã) e 01 no Centro de Saúde Vila Bacanga – Embrião, (Av. dos Portugueses, s/n, Vila Bacanga).

II- Conclusão:

➢ Apesar do aumento da cobertura da APS, ainda há a necessidade da implantação de novas equipes de ESF e do aumento número de UBS, que garantem o aumento do acesso da população aos serviços básicos de saúde, além do acompanhamento dos indicadores do Programa Previne Brasil.

➢ Para o ano de 2022, estabeleceu-se a estimativa de 30% de alcance da cobertura da saúde bucal no município de São Luís, estimada pelo aumento da quantidade de Equipes de Saúde Bucal (ESB).

➢ Os percentuais de cobertura referentes ao Programa Auxílio Brasil aplicam-se a duas vigências anuais. Uma no primeiro semestre e outra no segundo, de cada ano. Dessa forma, o percentual de beneficiários alcançados, até Junho/2022, na 1ª vigência, foi 62,20%, correspondendo a 103.292 acompanhamentos na condicionalidade saúde, percentual este nunca antes alcançado no município de São Luís. Já na 2ª vigência, até dezembro de 2022, o alcance foi 50,40%, correspondendo a 71,729 acompanhamentos na condicionalidade saúde, até 13/01/2022. Vale ressaltar que o Sistema (e-GESTOR) ainda está em processo de consolidação de dados, não sendo este o percentual final de cobertura do Programa Auxílio Brasil.

➢ Indica-se o fortalecimento das ações do PSE, a partir do retorno das aulas presenciais.

3 - Programa: Assistência Farmacêutica

ÓRGÃO: SEMUS

I-Principais Entregas à sociedade:

➢ Houve expansão do polo de saúde mental, para os Centros de Saúde Amar e Centro de Saúde do Carlos Macieira, o que beneficiou a população através da facilidade ao acesso aos medicamentos.

4 - Programa: Investimentos na Rede de Atenção à Saúde

ÓRGÃO: SEMUS

I –P rincipais Entregas à sociedade:

➢ Clínica da Família do Morado Sol: Retirada de substrato comprometido; revisão de cobertura; execução de revestimento de piso em porcelanato; instalação de bancadas em granito; execução de rede hidrossanitária; execução de forro em gesso; execução de instalações elétricas; instalação de louças e metais; instalação de esquadrias de vidro temperado; instalação de aparelhos de ar condicionado; execução de SPDA; instalação de Subestação 112,5KVA; instalação de portas com revestimento melamínico; aplicação de massa acrílica em fachada; aplicação de massa corrida; aplicação de pintura acrílica em fachada; aplicação de pintura PVA; execução de Estacionamento em Piso Intertravado; execução de grama em placas.

➢ A obra citada possibilitou que a população do Residencial Morada do Sol, bem como de outros dois residenciais próximos, tenham acesso facilitado a diversos serviços de saúde que agora são oferecidos pela unidade de saúde.

II- Conclusão:

➢ Foram alcançados os objetivos propostos de reforma em unidades de saúde, favorecendo a população e os servidores por meio de melhorias nas condições de trabalho.

5 - Programa: Atenção à Saúde de Média e Alta Complexidade

ÓRGÃO: SEMUS

I-Principais Entregas à sociedade:

➢ Expansão do polo de saúde mental, para os Centros de Saúde Amar (Rua Deputado Luis Rocha - Vicente Fialho) e Centro de Saúde do Carlos Macieira (Altura do n° 06, R. Macau, S/N - Sítio Leal), o que beneficiou a população através da facilidade ao acesso.

➢ Implantação de 01 Centro de Referência Especializado em Consultas e Exames - CRECE, no CS Paulo Ramos (R. do Passeio - Centro).

➢ Implantado o primeiro serviço de Laudo Caracterizador do Maranhão, sendo possível através desse serviço oferecer laudo biopsicossocial das pessoas com deficiência sem validade, tornando-se permanente.

➢ Implantação do Sistema de Demanda Reprimida – SISDRP, na CEMARC Alemanha e na CEMARC APAE, como projeto piloto para captação da demanda reprimida dos serviços de saúde. Esse sistema permitirá a coleta de informações, que

poderá subsidiar a programação da oferta de serviços de saúde da gestão municipal em conformidade com a necessidade prioritária da população.

II- Conclusão:

➢ Foi possível alcançar um número considerável de serviços ofertados, procedimentos e atendimentos especializados. Ainda há algumas ações que se encontram com alguns entraves que impedindo o alcance de suas metas, mas já se encontram em processo de correções, reestruturação e/ou melhorias. A meta contratualizada pelos prestadores SUS diz respeito aos procedimentos ambulatoriais (consultas, exames e procedimentos de média e alta complexidade) disponibilizados pelos prestadores conveniados e contratados, para agendamento no Sistema de Regulação- SISREG.

➢ Tem-se avançado na melhoria da oferta dos prestadores no Sistema de Regulação – SISREG, aumentando o percentual de regulação. Realiza-se, ainda, parametrização regular desses serviços, em conformidade com os respectivos Planos Descritivos, objetivando a melhoria do desempenho e, por conseguinte, promover o maior acesso da população aos serviços de saúde.

6 - Programa: Vigilância em Saúde

ÓRGÃO: SEMUS

I-Principais Entregas à sociedade:

➢ Disponibilização da vacina contra a Covid-19 em pontos de vacinação volantes, unidades de saúde e vacinação em domicilio para acamados, a realização de Campanhas de Vacinação e a divulgação em Redes Sociais e chamadas para as Campanhas de Vacinação.

➢ As ações de Vigilância em Zoonoses permitiram a manutenção da inexistência de casos de raiva, considerando que os cães são responsáveis por quase 80% dos casos de transmissão da doença aos seres humanos. No ano de 2012 foram registrados 2 casos de raiva humana em São luís, enquanto os casos de raiva canina ocorreram em 2011 (31 casos), 2012 (7casos) e 2013 (7 casos) respectivamente. As informações epidemiológicas dão conta que o último caso de raiva canina registrado em São luís foi em 2014 (1 caso).

II- Conclusão:

➢ A meta referente as ações de Vigilância Sanitária foram cumpridas, contudo ainda tem-se um acúmulo grande de processos que ainda não foram inspecionados de

2022 e processos de locais que já foram inspecionados, mas que precisam que as equipes retornem ao local para verificar o cumprimento das exigências solicitadas.. Tem-se buscado apoio através de parcerias com o Ministério Público para conseguir garantir a aquisição de recursos essenciais para o desenvolvimento das ações de Vigilância.

- Quanto aos indicadores relacionados as vacinas do Calendário Nacional preconizadas pelo Ministério da Saúde, embora não alcançada, houve melhora na cobertura em relação à 2021, observa-se que até o momento, nenhuma vacina alcançou a meta no ano de 2022, porém, houve melhoria da cobertura de 10 vacinas em relação a ano anterior.
- Ressalta-se que os dados são parciais e tendem a melhorar antes do fechamento do banco, em Abr./2023, (Ficha Técnica do PQAVS).
- Na programação da Vigilância em Zoonoses houve a campanha de vacinação antirrábica canina e felina. Observou-se que a vacinação foi bastante homogênea em todos os Distritos Sanitários de São Luís. Importante ressaltar a necessidade urgente da realização do 1º censo amostral de cães e gatos de São Luís, para que possamos estimar com maior precisão a população de cães e gatos de São Luís, além do acompanhamento e monitoramento da vacinação antirrábica de animais realizada pelos estabelecimentos privados de Assistência Veterinária de São Luís.

7 – Programa: Gestão do Trabalho e Educação em Saúde

ÓRGÃO: SEMUS

I-Principais Entregas à sociedade:

- Sem registros no GIAP.

8 - Programa: Urgência e Emergência

ÓRGÃO: SEMUS

I-Principais Entregas à sociedade:

- Implantação das Linhas de Cuidados e em infarto agudo do miocárdio e acidente vascular cerebral.
- Implantação do Núcleo de Assistência em ostomoterapia.
- Aquisição de um tomógrafo, objetivando agilidade no atendimento
- Realização de 426.550 exames de imagens e laboratoriais, descritos abaixo da seguinte forma: Laboratórios= 349.931; Tomografias= 28.686; RX= 20.356; ECG= 23.022; Endoscopias= 2.655 e Ultrassons= 1.900.

II - Conclusão:

➢ Mesmo diante desse cenário de alta demanda no atendimento, conseguimos atingir a meta prevista pactuada no PPA 2022/2025, no que se refere à execução física, pois havíamos previsto 415.850 atendimentos/procedimentos e realizamos 546.878, ou seja, tivemos um acréscimo no atendimento de 31,5% em relação ao pactuado. Vale ressaltar, que o cumprimento das metas pactuadas no decorrer de 2022, foram frutos de esforços conjunto dos servidores, dos gestores e dos parceiros da instituição, que possibilitaram enfrentar os desafios advindos da crescente demanda do hospital.

➢ O Hospital Municipal Djalma Marques – HMDM, através de um compromisso de gestão e com o uso de ferramentas adequadas, favoreceu o cumprimento das metas traçadas. Contudo, destaca-se que, apesar disso, muito ainda há por fazer, para uma melhor qualidade da saúde e segurança do paciente, ficando o compromisso do gestor municipal e dos servidores do HMDM de buscar permanentemente a qualidade no atendimento prestado aos usuários do Sistema Único de Saúde - SUS.

DIMENSÃO EDUCAÇÃO – 6 programas

1 - Programa: Educação Infantil

ÓRGÃO: SEMED

I-Principais Entregas à sociedade:

➢ Ampliação do atendimento em creche de período integral em 04 (quatro) UEBs e iniciou o processo de construção de mais 06 (seis);

➢ Realização de obras de manutenção preventiva e corretiva em 76 UEBs da Educação Infantil;

➢ Ampliação do número de estudantes matriculados na Educação Infantil em relação a 2021;

➢ Redução da taxa de abandono de 0,07% para 0,02 em relação a 2021;

➢ Oferta de alimentação escolar de qualidade para todos os estudantes matriculados na Educação Infantil;

➢ Garantia de segurança escolar em todas as UEBs de Educação Infantil mediante serviços de portaria e postos de vigilância;

➢ Garantia de transporte escolar acessível para atendimento a 2.200 crianças residentes na zona rural de São Luís, com matrícula em UEB de Educação Infantil;

➢ Implementação de 05 (cinco) programas na Educação Infantil com ações didático-pedagógicas que contribuíram para a oferta do ensino de qualidade na Rede, com

vista ao desenvolvimento integral das crianças de até 5 anos, em seus aspectos físico, psicológico, intelectual e social;

- Distribuição de 13.648 Kits com materiais didáticos-pedagógicos acessíveis aos estudantes da Educação Infantil;
- Aquisição de 6.701 novos equipamentos e materiais permanentes às UEBs de Ensino Fundamental;
- Valorização dos profissionais do magistério com atuação da Educação Infantil, por meio de processo de unificação da matrícula, ampliação de jornada, abono salarial e pagamento de titulação;

II-Conclusão:

- É importante pontuar que houve um aumento no percentual de matrículas de estudantes em creche e pré-escola em relação ao ano de 2021, mas ainda é necessário buscar estratégias de aprimoramento da busca ativa, bem como construir e ampliar escolas onde há demanda por matriculas;
- Os cinco programas pedagógicos foram executados, colaborando para o alcance dos objetivos do Programa Educação Infantil, entretanto, tem-se o desafio de ampliá-los, de forma que todos os programas cheguem em 100% das UEBs;
- A Secretaria realizou diversas parcerias que colaboraram na oferta do ensino de qualidade, por meio da implementação de ações pedagógicas voltadas a melhoria dos indicadores educacionais da Educação Infantil.

2 -Programa: Ensino Fundamental

ÓRGÃO: SEMED

I - Principais Entregas à sociedade:

- Ampliação da matrícula de estudantes no Ensino Fundamental, tanto nos anos iniciais quanto nos anos finais;
- Realização de obras de manutenção preventiva e corretiva em 148 UEBs do Ensino Fundamental;
- Redução da taxa de abandono de 2,0% em 2021 para 1,0% em 2022 nos anos iniciais e de 3,2% para 2% nos anos finais;
- Oferta de alimentação escolar de qualidade para todos os estudantes matriculados no Ensino Fundamental, considerando as especificidades da faixa etária;

- Garantia de segurança escolar em todas as UEBs do Ensino Fundamental mediante serviços de portaria e postos de vigilância;
- Garantia de transporte escolar acessível para atendimento a 8.539 crianças e adolescentes residentes na zona rural de São Luís, com matrícula em UEB do Ensino Fundamental;
- Implementação de 05 (cinco) programas na Educação Infantil com ações didático-pedagógicas que contribuíram para a oferta do ensino de qualidade na Rede, com vista ao desenvolvimento integral das crianças e adolescentes de 6 a 14 anos, com igualdade e equidade, ampliando o foco na alfabetização e na recomposição das aprendizagens;
- Distribuição de 71.897 Kits com materiais didáticos-pedagógicos acessíveis aos estudantes do Ensino Fundamental;
- Aquisição de 8.649 novos equipamentos e materiais permanentes às UEBs de Ensino Fundamental;
- Participação de 4.800 estudantes na Feira do Livro, com distribuição de voucher para 158 escolas do Ensino Fundamental que garantiu a aquisição livros pelos estudantes;
- Valorização dos profissionais do magistério com atuação no Ensino Fundamental, por meio de processo de unificação da matrícula, ampliação de jornada, abono salarial e pagamento de titulação;

II-Conclusão:

- Houve um aumento no percentual de matrículas em atendimento no Ensino Fundamental em relação ao ano de 2021, mas ainda é necessário buscar estratégias de aprimoramento da busca ativa, bem como construir e ampliar escolas onde há demanda por matriculas.
- Os cinco programas pedagógicos foram executados, colaborando com o alcance dos objetivos do Ensino Fundamental.
- A Secretaria realizou diversas parcerias que colaboraram na oferta do ensino de qualidade, por meio da implementação de ações pedagógicas voltadas a melhoria dos indicadores educacionais do Ensino Fundamental.

3- Programa: Educação de Jovens e Adultos – EJA

ÓRGÃO: SEMED

I - Principais Entregas à sociedade:

- Ampliação da matrícula de estudantes da modalidade EJA em relação a 2021;
- Oferta de alimentação escolar de qualidade para todos os estudantes matriculados na EJA, considerando as especificidades da faixa etária;
- Garantia de transporte escolar acessível para atendimento a 139 jovens e adultos residentes na zona rural de São Luís, com matrícula na EJA;
- Distribuição de 4.105 Kits com materiais didáticos-pedagógicos acessíveis aos estudantes da EJA;
- Aquisição de 100 novos equipamentos e materiais permanentes às UEBs de Ensino Fundamental;
- Implementação de 06 (seis) programas na EJA com ações didático-pedagógicas que contribuíram para a oferta do ensino de qualidade na Rede, com vista a inclusão social dos jovens, adultos e idosos que não tiveram acesso, ou não concluíram o Ensino Fundamental na idade própria;
- Redução da taxa de abandono de 32% em 2021 para 26,0% em 2022, no primeiro segmento e de 27% para 26%, no segundo segmento;
- Alfabetização de 1.106 jovens, adultos e idosos que não tiveram acesso aos estudos na idade certa, promovendo, portanto, sua cidadania.
- Atendimento a 3.042 jovens, adultos e idosos com trabalho direcionado ao combate do analfabetismo funcional no II segmento da EJA;
- Oferta em tempo integral de educação no campo, qualificando os filhos das famílias de pequenos agricultores na comunidade do Quebra Pote na zona rural de São Luís;
- Inclusão de estudantes pacientes e pais ou responsáveis não letrados, em classe hospitalar, para cursar o Ensino Fundamental por intermédio da parceria com o HUUFMA.
- Oferta de cursos de Iniciação à qualificação profissional aos estudantes da EJA (agricultura familiar, empreendedorismo, almoxarife e serviços de vendas), com vista a inserção de jovens e adultos no mundo do trabalho;
- Valorização dos profissionais do magistério com atuação na EJA por meio de processo de unificação da matrícula, ampliação de jornada, abono salarial e pagamento de titulação;

II-Conclusão:

- Houve um aumento no percentual de matrículas na modalidade EJA em relação ao ano de 2021, mas ainda é necessário implementar estratégias intersetoriais de aprimoramento da busca ativa escolar;
- Os seis programas pedagógicos foram executados, colaborando com o alcance dos objetivos da EJA;
- No período de Pandemia COVID-19 os estudantes permaneceram com aulas em formato remoto e sem recursos tecnológicos adequados para acompanhamento das aulas, fato este que refletiu significativamente nos resultados e indicadores educacionais obtidos em 2022 pelos estudantes da EJA; A Secretaria realizou diversas parcerias que colaboraram na oferta do ensino de qualidade, por meio da implementação de ações pedagógicas voltadas a melhoria dos indicadores educacionais da EJA.

4- Programa: Educação Especial

ÓRGÃO: SEMED

I - Principais Entregas à sociedade:

- Ampliação da matrícula de estudantes público-alvo da Educação Especial em todas as etapas de ensino, em relação a 2021;
- Oferta de alimentação escolar de qualidade para todos os estudantes matriculados na modalidade da Educação Especial, considerando as especificidades da faixa etária;
- Garantia de transporte escolar acessível para atendimento a 26 estudantes matriculados em UEBs da zona urbana e 145 da zona rural, público-alvo da Educação Especial;
- Implementação de 13 (treze) programas na Educação Especial com ações didático-pedagógicas que contribuíram para a oferta do ensino de qualidade na Rede, com vista ao desenvolvimento físico, psicológico, intelectual e social dos estudantes, público-alvo da Educação Especial;
- Distribuição de Kits com materiais didáticos-pedagógicos acessíveis aos estudantes público-alvo da Educação Especial;
- Aquisição de 1.410 novos equipamentos e materiais permanentes (mobiliário) às UEBs com atendimento ao público-alvo da Educação Especial;

- Valorização dos profissionais do magistério com atuação no Ensino Fundamental, por meio de processo de unificação da matrícula, ampliação de jornada, abono salarial e pagamento de titulação;
- Acolhimento das demandas emocionais do contexto escolar com olhar sensível e terapêutico sobre questões envolvendo, ideação suicida, automutilamento, violência intrafamiliar (abuso e assédio), ansiedade e depressão;
- Ações de orientação e sensibilização das famílias quanto aos direitos das crianças público-alvo da Educação Especial e sobre a rede de atendimento na comunidade;
- Garantia de atendimento educacional especializado complementar e suplementar no contraturno da escolarização a 1.384 crianças e adolescentes matriculados na Educação Infantil e Ensino Fundamental;
- Oferta do currículo bilíngue em Unidade de Educação Básica da Rede

II-Conclusão:

- Houve um aumento no percentual de matrículas dos estudantes público-alvo da Educação Especial em relação ao ano de 2021, mas ainda é necessário buscar estratégias de aprimoramento da busca ativa e realizar campanhas de sensibilização anual para realização de matrículas desse público;
- Os programas didático-pedagógicos foram executados tendo como prioridades o ensino, a aprendizagem, e proporcionando o desenvolvimento físico, psicológico, intelectual e social dos estudantes público-alvo da Educação Especial, sua inserção no mundo do trabalho e a consolidação de seus direitos;
- No período de Pandemia COVID-19 os estudantes permaneceram afastados dos espaços escolares com aulas em formato remoto e sem recursos tecnológicos adequados para acompanhamento das aulas;
- A Secretaria realizou diversas parcerias que colaboraram na oferta do ensino de qualidade, por meio da implementação de ações pedagógicas voltadas a oferta da Educação Infantil e Ensino Fundamental na modalidade da Educação Especial.

5 - Programa: Formação Continuada em Serviço

ÓRGÃO: SEMED

I-Principais Entregas à sociedade:

- Fortalecimento do Centro Avançado de Apoio a Educação – CAAED, por meio de consolidação da política de formação continuada para os profissionais do magistério;
- Garantia de formação continuada para todas as etapas e modalidades de ensino da Rede, com qualificação de gestores, professores suporte pedagógico e professores, possibilitando o desenvolvimento da reflexão do fazer pedagógico e contribuindo para a melhoria da qualidade do ensino e da aprendizagem dos estudantes;
- Oferta de formação continuada voltada às necessidades dos estudantes, considerando os resultados das avaliações diagnósticas aplicadas na Rede, bem como os reflexos do contexto pós pandemia na aprendizagem.

II-Conclusão:

- Houve um aumento no percentual de formações realizadas em relação ao ano de 2021, mas ainda é necessário ampliar o número de formações e assegurar a participação de todos os servidores da Rede.
- É necessário investir no planejamento das ações formativas de maneira articulada entre todos os setores da Secretaria, como forma de assegurar o desenvolvimento pessoal e profissional para a melhoria da qualidade de vida, do ensino ofertado e da aprendizagem das crianças, jovens, adultos e idosos.
- As ações formativas dos profissionais do magistério tiveram como foco as seguintes prioridades identificadas nos estudantes da Rede: educação inclusiva, desenvolvimento físico, psicológico, intelectual e social, alfabetização na idade certa; proficiência em língua portuguesa e matemática, inserção no mundo do trabalho e a consolidação de seus direitos.
- A Secretaria realizou parcerias para fortalecer as ações de formação continuada da Rede.

6 - Programa: Gestão Educacional Democrática e Participativa

ÓRGÃO: SEMED

I-Principais Entregas à sociedade:

- Realização da Conferência Municipal de Educação pelo Fórum Permanente de Educação Municipal com a participação da comunidade ludovicense;

➢ Garantia do funcionamento dos órgãos colegiados, políticos, administrativos e autônomos, no desempenho de suas funções normativas, consultivas, deliberativas, propositivas, de monitoramento e de fiscalização das instituições de ensino;

➢ Articulação e desenvolvimento de ações objetivando mobilizar escola, estudantes, professores e comunidades a desenvolverem práticas sustentáveis no espaço escolar e na comunidade;

➢ Promoção e acesso a práticas artísticas, culturais e de valorização do patrimônio e do ambiente, com diferentes linguagens artísticas e manifestações culturais ampliando o universo cultural dos estudantes, por meio do Núcleo de Educação e Cultura, do Núcleo de Educação Ambiental e Escola Municipal de Música;

➢ Convênios firmados com as escolas comunitárias para atendimento às crianças da Educação Infantil e do Ensino Fundamental que não tiveram acesso aos sistemas oficiais de ensino.

II - Conclusão:

➢ O programa viabilizou a construção coletiva da educação pública municipal, mediante a criação de espaços e tempos democráticos, valorizando a saúde, a democratização da arte e da cultura, a parceria com as escolas comunitárias e o fortalecimento do Fórum Permanente de Educação Municipal, dos conselhos de controle social, das entidades representativas da sociedade civil e da inspeção escolar

DIMENSÃO HABITAÇÃO – 2 programas

1 - Programa: Desenvolvimento Territorial

ÓRGÃO: SEMURH

I-Principais Entregas à sociedade:

➢ Foram entregues 318 Lotes titularizados com CRF - Certificados de Regularização Fundiária, em diversos bairros, conforme a seguir: 62 lotes/CRF - bairro São Joaquim; 101 lotes/CRF - Bairro Anil/João do Vale I; 149 lotes/CRF - Bairro Anil/João do Vale e outros 6 lotes/CRF nos bairros Fabril, Santo Antonio, Pão de Açúcar, Novo Angelim I, Residencial Shalon II e Santa Cruz. Foi ainda realizado o Planejamento REURB E GESTÃO 2021/2024 nos bairros: Centro, Vila Palmeira, Ivar Saldanha, Turú.

➢ Foram construídas e entregues 22 unidades habitacionais para moradores do Centro Histórico em situação de risco social. Em razão da descontinuidade na implementação das políticas habitacionais do Governo Federal, foram executadas apenas a requalificação de prédios históricos para servirem de moradia para 22 famílias moradoras da região do Centro Histórico de São Luís.

➢ A assessoria de habitação procedeu com uma avaliação interna e concluiu a necessidade de Contratação de consultoria para elaboração do plano, visto que, o setor possui um número alto de atividades e além da ausência de técnicos de nível superior para elaboração do produto. Está em processo de licitação e contratação da empresa de consultoria que realizará a elaboração do PLHIS.

➢ Foram concedidos/expedidos alvarás e licenças conforme o seguinte quantitativo: Alvará de construção residencial – 32; Alvará de construção comercial – 28; Levantamento e Habite-se – 84; Alvarás Diversos (terraplanagem, demolição, muros e calçadas, revestimentos/pintura) – 50; Renovação de Alvará Residencial e Comercial – 25; Reforma e Ampliação – 35; Desmembramento e Remembramento – 58.

➢ Superamos em 2.900 o atendimento de processos realizados ou atendidos junto ao contribuinte, cumprindo dessa forma a missão da secretaria.

➢ Os serviços do cadastro imobiliário, por ser uma atividade permanente o setor de Cadastro Imobiliário manteve-se em atendimento à população.

II - Conclusão:

➢ Em 2022, apesar de ser um ano ainda atípico por causa da pandemia, a secretaria conseguiu cumprir a sua missão.

2 - Programa: Caminhos e Moradas São Luís

ÓRGÃO: SEMISPE

I - Principais Entregas à sociedade:

➢ Na Ação: Estudos e Projetos de Mobilidade Urbana Sustentável para São Luís, referente ao exercício/2022, não foram realizados investimentos nesta ação do Programa, pois não houve priorização da ação pela gestão que concentrou esforços na execução dos programas de Cultura, Patrimônio e Turismo, Pro Saneamento e São Luís Inteligente.

➢ Na Ação: Construção de Conjunto Habitacional e Unidades Comerciais no Polo Coroadinho, referente ao exercício/2022, não foram realizados investimentos nesta ação

do Programa, pois não houve priorização da ação pela gestão que concentrou esforços na execução dos programas de Cultura, Patrimônio e Turismo, Pro Saneamento e São Luís Inteligente.

II-Conclusão:

- Como as ações do Programa vinculadas a Secretaria Municipal de Inovação, Sustentabilidade e Projetos Especiais ainda não foram iniciadas, ficamos impossibilitados de avaliar subjetivamente se o Programa ira atingir aos objetivos a que se propõe.

DIMENSÃO TRANSPORTE – 2 programas

1 - Programa: Trânsito para Todos

ÓRGÃO: SMTT

I - Principais Entregas à sociedade:

- 49.920,00 M2 PINTURA DE FAIXAS DE DIVISÃO DE FLUXO, BORDO SETAS E ZEBRADOS = 81 KM DE VIAS SINALIZADAS;193 FAIXAS PARA TRAVESSIA DE PEDESTRES SINALIZADAS;
- 1144 PLACAS DE REGULAMENTAÇÃO/ ADVERTÊNCIA IMPLANTADAS;
- INTERBAIRROS CALHAU/ VINHAIS/ FIALHO - 4,10 KM
- INTERBAIRROS TIRIRICAL / SÃO CRISTÓVAO - 2,10 KM
- INTERBAIRROS CARATATIUA / JOÃO PAULO / ALEMANHA / CENTRO -1,70 KM
- MUDANÇA DO TRÁFEGO AV SÃO MARÇAL - verificou-se os fins das filas de congestionamentos nos horários de pico em todos os movimentos e diminuição significativa nos índices de acidentes no trecho;
- IMPLANTAÇÃO DE BINÁRIOS NO BAIRRO JOÃO PAULO;
- MUDANÇA DO TRÁFEGO AV DANIEL DE LA TOUCHE – COHAJAP / PARQUE SHALON;
- MUDANÇA DO TRÁFEGO NA ROTATÓRIA DO CAOLHO.

II-Conclusão:

- Em 2022 conseguimos avançar na questão da sinalização viária e obras

significativas para melhorias do tráfego, dando mais segurança aos pedestres e condutores de veículos. Precisamos avançar mais com obras de mobilidade urbana voltada para outros modais e evoluir nas tecnologias inteligentes para controle do tráfego automatizado.

2 - Programa: Transporte Urbano de Qualidade

ÓRGÃO: SMTT

I-Principais Entregas à sociedade:

- A SMTT através da Sutransp realizou a entrega de 13 veículos novos com ar condicionado e com acessibilidade para o sistema de transportes de São Luís, para melhor atender aos usuários do sistema, com este incremento estes ônibus vêm para substitui os veículos acima de 10 anos e com a implantação no sistema de 38 abrigos nos corredores de transportes vem trazer conforto aos passageiros que utiliza este modal.
- A secretaria está reativando o funcionamento dos ar condicionados que estavam desligados desde de 2020 período pandêmico e também lançou o programa embarque seguro nos terminais de integração para evitar assédio, furto e até mesmo acidentes no embarque e desembarque de passageiros.
- O ano de 2022 a secretaria vem realizando várias operações para fiscalizar o sistema de transportes como: HORA CERTA e ULTIMA HORA, que visa vistoriar os ônibus e cumprimento de horários no início e final da operação.

II-**Conclusão:**

- Temos plena consciência de que a mobilidade e acessibilidade de uma cidade serão um dos fatores primordiais para o seu crescimento sustentável como requer uma metrópole, com um nível de qualidade de vida dentro dos padrões atuais que exige a sociedade, com a renovação dos veículos novos com ar condicionado e acessíveis é uma forma de usuários serem transportados com dignidade, assim como a inclusão de uma novas tecnologias ao sistema para melhor atender o público que depende desde modal como: aperfeiçoamento do aplicativo meu ônibus, telemetria nos terminais e até novo sistema de bilhetagem, portanto uma cidade com transporte de qualidade e seguro e pontual, esta é a meta para sistema de transportes de São Luís.

Contudo, conforme disposições das Instruções Normativas TCE/MA nº 52 de 25 de outubro de 2017 alterada pelas IN nº 65 de 09 de dezembro de 2020 e nº 77 de 08 de março de 2023, a Exposição Circunstanciada de Governo, relativa ao exercício de 2022, consiste na síntese das ações realizadas pelo Poder Municipal durante o exercício, a qual é acompanhada dos seguintes demonstrativos que serão enviados eletronicamente no Sistema de Prestação de Contas Anual do Tribunal de Contas do Estado do Maranhão (e-PCA):

a) Evolução e Projeção das Receitas Públicas;
b) Transferências Voluntárias Celebradas;
c) Créditos Adicionais do Exercício;
d) Povoados do Municícpio;
e) Veículos Utilizados pelo Município;
f) Adiantamentos Concedidos (suprimentos de Fundos);
g) Empréstimos Contratados por ARO;
h) Unidadas de Ensino;
i) Situação dos Alunos na Rede Pública Municipal de Educação;
j) Estabelecimentos de Saúde;
k) Evolução da RCL em relação à despesa total com Pessoal;
l) Beneficiários e Pensionistas;
m) Gastos com Publicidade;
n) Requisição de Pagamento do Poder Judiciário;
o) Tomadas de Contas Especiais;
p) Demandas Judiciais de Relevância Financeira
q) Controle da Divida Ativa do Município (DAM)
r) Devedores da DAM
s) Débitos Imputados pelo TCE/MA
t) Recomendações e Determinações do TCE/MA
u) Declaração de Conformidade do Transporte Escolar
v) PPA, LDO e LOA
w) Demonstrações ContábeisAplicadas ao Setor Público
x) Certidão de Regularidade Profissional
y) Documentos Comprobatórios de repasses à Câmara Municipal

Desse modo encaminho o presente Relatório "**Exposição Circunstanciada do Governo"**, elaborado em consonância com as normativas técnicas deste Tribunal de Contas e subsidiado no Relatório e Certificado de auditoria com Parecer do dirigente do Órgão de Controle Interno produzido pela Controladoria Geral do Município, o qual entendemos ser capaz de demonstrar os destaques da Gestão Municipal de São Luís, no exercício de 2022

São Luís (MA), 15 de março de 2023

EDUARDO SALIM BRAIDE:55068480304

Assinado de forma digital por EDUARDO SALIM BRAIDE:55068480304
Dados: 2023.03.30 16:01:36 -03'00'

EDUARDO SALIM BRAIDE

Prefeito Municipal