



PREFEITURA MUNICIPAL DE SÃO LUÍS

RELATÓRIO DE EXPOSIÇÃO CIRCUNSTANCIADA DE GOVERNO EXERCÍCIO – 2021

**JANEIRO
2022**



PREFEITURA MUNICIPAL DE SÃO LUIS

SUMÁRIO

1. APRESENTAÇÃO	3
2. EVOLUÇÃO E PROJEÇÃO DAS RECEITAS PÚBLICAS (CAM 01)	3
3. TRANSFERÊNCIAS VOLUNTÁRIAS (CAM 02).....	7
4. CRÉDITOS ADICIONAIS DO MUNICÍPIO (CAM 03)	7
5. POVOADOS EXISTENTES DO MUNICÍPIO SEMURH (CAM 04).....	7
6. VEÍCULOS UTILIZADOS PELOS ÓRGÃOS, FUNDOS OU ENTIDADES DA ADMINISTRAÇÃO DIRETA OU INDIRETA DO MUNICÍPIO (SEMAD CAM 05)	9
7. ADIANTAMENTOS CONCEDIDOS (CGM CAM 06)	9
8. EMPRÉSTIMOS CONTRATADOS POR ANTECIPAÇÃO DA RECEITA ORÇAMENTÁRIA (SEMFAZ CAM 07)	9
9. CUMPRIMENTO DA APLICAÇÃO MÍNIMA DE RECURSOS NA EDUCACAO E O ÚLTIMO LEVANTAMENTO DO IBGE QUE EVIDENCIE O NÚMERO DE CRIANCAS EM IDADE ESCOLAR NO MUNICÍPIO, AS UNIDADES DE ENSINO E A SITUACAO DOS ALUNOS NA REDE MUNICIPAL DE EDUCAÇÃO, POR UNIDADE DE ENSINO (SEMED CAM 08 e CAM 09).....	9
10. CUMPRIMENTO DA APLICAÇÃO MÍNIMA DE RECURSOS EM AÇÕES E SERVIÇOS PÚBLICOS DE SAÚDE E OS ESTABELECIMENTOS DE SAÚDE- (SEMUS CAM 10)....	79
11. EVOLUÇÃO DA RECEITA CORRENTE LÍQUIDA EM RELAÇÃO A DESPESA TOTAL COM PESSOAL (SEMFAZ CAM 11 e CAM 12).....	101
12. SITUAÇÃO DE BENEFICIÁRIOS E PENSIONISTAS (IPAM CAM 13).....	101
13. LEI DA TRANSPARENCIA E DA INFORMAÇÃO (CGM).....	113
14. GASTO COM PUBLICIDADE (SECOM CAM 14)	114
15. REQUISIÇÕES DE PAGAMENTO EXPEDIDA PELO PODER JUDICIÁRIO (Precatórios e requisições de pequeno valor) (PGM CAM 15)	118
16. TOMADAS DE CONTAS ESPECIAIS INSTAURADAS OU CONCLUÍDAS NO EXERCÍCIO (CGM CAM 16).....	118
17. PROCURADORIA GERAL DO MUNICÍPIO:SITUAÇÃO DE DEMANDAS JUDICIAIS DE RELEVÂNCIA FINANCEIRA(Sem texto e com CAM 17 / CONTROLE DA DÍVIDA ATIVA, TRIBUTÁRIA E NÃO TRIBUTÁRIA (Sem texto e com CAM 18 e CAM 19) Débitos Imputados pelo TCE/MA) (Sem texto e com CAM 20).....	118
18. ATENDIMENTOS OU JUSTIFICATIVAS PARA O NÃO ATENDIMENTO DAS RECOMENDAÇÕES AOS 3 ÚLTIMOS EXERCÍCIOS FINANCEIROS (CAM 21).....	118
19. GERAÇÃO DE TRABALHO E RENDA	118
20. ASSISTÊNCIA SOCIAL.....	120
23 HABITAÇÃO (SEMURH).....	171



PREFEITURA MUNICIPAL DE SÃO LUÍS

RELATÓRIO DE EXPOSIÇÃO CIRCUNSTANCIADA DE GOVERNO EXERCÍCIO 2021

1. APRESENTAÇÃO

Atendendo a determinação do Tribunal de Contas do Estado do Maranhão-TCE/MA da Instrução Normativa Nº 52/2017-TCE/MA, que dispõe sobre a organização da prestação de contas do Prefeito Municipal, apresentamos abaixo as tabelas que compõem o controle da administração do Poder Executivo municipal, elaborado pela equipe de governo da Prefeitura de São Luís para manifestação, com destaque, sobre os seguintes aspectos:

2. EVOLUÇÃO E PROJEÇÃO DAS RECEITAS PÚBLICAS (CAM 01)

A receita municipal de São Luís apresentou uma variação de 36,3% no quadriênio 2018 – 2021, como mostrado na tabela 1. A receita realizada em 2021 foi de R\$ 3.950.045.861 (três bilhões, novecentos e cinquenta milhões, quarenta e cinco mil e oitocentos e sessenta e um reais), enquanto a de 2018 foi de R\$ 2.898.291.744 (dois bilhões, oitocentos e noventa e oito milhões, duzentos e noventa e um mil, setecentos e quarenta e quatro reais). Comparando-se o biênio 2021 e 2020, períodos de pandemia, a variação foi de apenas 3,14%, conforme mostra a tabela abaixo.

TABELA 1 - Receitas Municipais por Origem dos Recursos 2018-2021.

DESCRIÇÃO	RECEITAS ARRECADADAS				VARIAÇÃO ANO A ANO			VARIAÇÃO QUADRIÊNIO
	2018	2019	2020	2021	2019/2018	2020/2019	2021/2020	2021/2018
RECEITAS CORRENTES	2.880.465.488	3.058.058.100	3.595.716.370	3.917.631.990	6,2%	17,6%	9,0%	36,0%
IMPOSTOS, TAXAS E CONTRIBUIÇÕES	792.661.797	810.223.384	862.132.191	979.034.337	2,2%	6,4%	13,6%	23,5%
Impostos	770.411.771	788.381.562	841.102.289	959.700.904	2,3%	6,7%	14,1%	24,6%
IRRF	88.895.314	92.646.249	90.048.107	121.063.886	4,2%	-2,8%	34,4%	36,2%
IPTU	114.490.537	110.795.895	130.465.861	111.905.017	-3,2%	17,8%	-14,2%	-2,3%
ITBI	29.223.700	34.193.729	33.434.775	49.155.769	17,0%	-2,2%	47,0%	68,2%
ISSQN	537.802.220	550.745.688	587.153.546	677.576.231	2,4%	6,6%	15,4%	26,0%
TAXAS	22.250.027	21.841.822	21.066.280	19.333.433	-1,8%	-3,6%	-8,2%	-13,1%
Lic. Func. (Alvará)	12.111.638	12.015.100	11.795.298	12.793.663	-0,8%	-1,8%	8,5%	5,6%
Outras Taxas	10.138.389	9.826.722	9.270.982	6.539.770	-3,1%	-5,7%	-29,5%	-35,5%
RECEITA DE CONTRIBUIÇÕES	156.293.843	144.052.019	142.860.533	158.527.394	-7,8%	-0,8%	11,0%	1,4%
RECEITA PATRIMONIAL	29.365.481	47.396.488	103.372.310	57.418.014	61,4%	118,1%	-44,5%	95,5%
Imobiliárias	1.051.528	594.844	480.381	938.563	-43,4%	-19,2%	95,4%	-10,7%
Valores Mobiliários	28.313.953	46.623.727	42.863.325	56.447.699	64,7%	-8,1%	31,7%	99,4%
Demais Rec. Patrimoniais	-	177.917	60.028.605	31.752	0,0%	33639,7%	-99,9%	0,0%
RECEITA DE SERVIÇOS	94.200	47.635	0	0	-49,4%	-100,0%	0,0%	-100,0%



PREFEITURA MUNICIPAL DE SÃO LUÍS

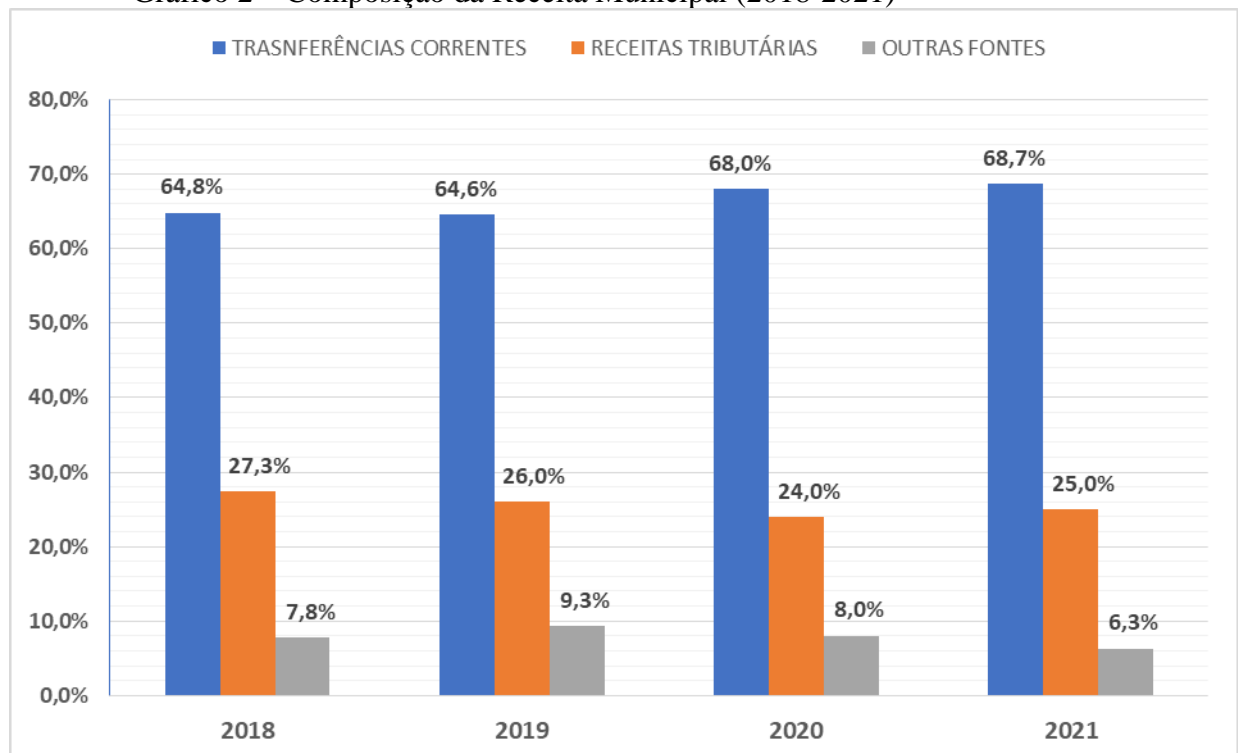
DESCRIÇÃO	RECEITAS ARRECADADAS				VARIÇÃO ANO A ANO			VARIÇÃO QUADRIÊNIO
	2018	2019	2020	2021	2019/2018	2020/2019	2021/2020	2021/2018
TRANSFERÊNCIAS CORRENTES	1.879.174.939	2.011.024.261	2.445.292.417	2.691.784.126	7,0%	21,6%	10,1%	43,2%
OUTRAS RECEITAS CORRENTES	22.875.228	45.314.313	42.058.919	30.868.120	98,1%	-7,2%	-26,6%	34,9%
RECEITAS DE CAPITAL	17.826.256	53.623.571	234.142.388	32.413.870	200,8%	336,6%	-86,2%	81,8%
Operações de Crédito	13.634.489	53.077.205	234.142.388	28.282.765	289,3%	341,1%	-87,9%	107,4%
Alienação de Bens	117.873	-	0	1.183	0,0%	0,0%	0,0%	-99,0%
Transf. Capital	4.073.894	546.366	0	4.129.922	-86,6%	-100,0%	0,0%	1,4%
RECEITAS INTRAORÇAMENTÁRIAS	-	-	75.345.104	91.101.436	0,0%	-	20,9%	0,0%
DEDUÇÕES DA RECEITA FUNDEB	-	-	251.362.238	309.765.247	0,0%	0,0%	23,2%	0,0%
RECEITA TOTAL	2.898.291.744	3.111.681.671	3.829.858.757	3.950.045.861	7,4%	23,1%	3,1%	36,3%

FONTE: SEMFAZ

EVOLUÇÃO DAS RECEITAS MUNICIPAIS – SÃO LUÍS (2018-2021)

Da composição da Receita Total Municipal, em 2021, observa-se mais uma vez a forte dependência de recursos recebidos dos governos federal e estadual sob a denominação de Transferências Correntes, mostrada no gráfico 2, cuja participação foi de 68,7% da Receita Corrente.

Gráfico 2 – Composição da Receita Municipal (2018-2021)





PREFEITURA MUNICIPAL DE SÃO LUÍS

As Transferências Correntes ainda são a maior fonte de recursos da Prefeitura, seu comportamento no período de 2018 a 2021, confirmou a dependência que voltou à proporção de mais de 68% do total da receita corrente, mantendo-se em tendência de alta no quadriênio em análise. Ressalta-se para tanto que, devido ao forte aporte financeiro advindo do Governo Federal em 2020, com a publicação da Lei Complementar nº 173/2020, em razão da pandemia, as transferências correntes da União foram as salvaguardas para a maioria dos entes subnacionais.

Gráfico 3 – Composição das Transferências Correntes (2021)



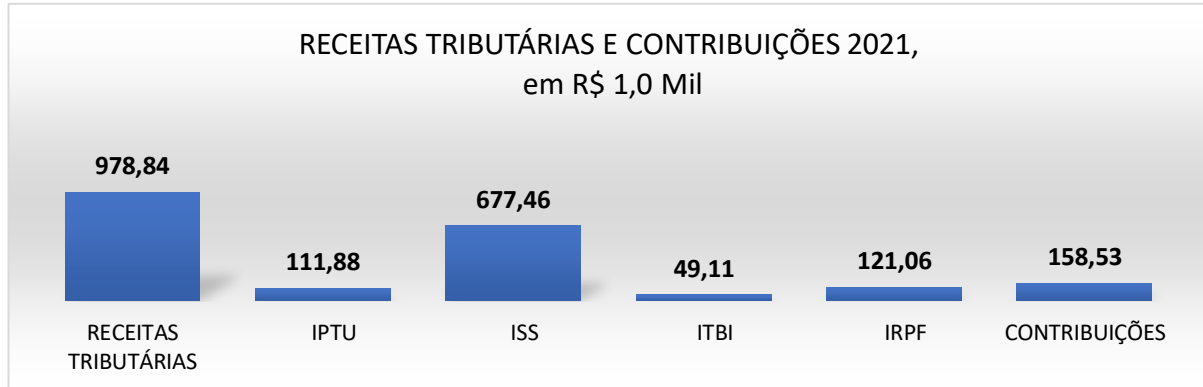
FPM, ICMS, FUNDEB e SUS constituem as principais fontes de recursos do Município de São Luís quando se trata de Transferências Correntes. Juntos, eles responderam por 89,48% das Transferências Correntes. O FPM e ICMS constituem as maiores receitas de transferências 28,23% e 27,48% respectivamente, seguida do SUS Federal com 14,88% e do FUNDEB, com 18,89%.

O gráfico 4, expõe a composição das Receitas Tributárias, sendo esta a segunda maior fonte de recurso do Município de São Luís. As Receitas Tributárias, no acumulado 2020 e 2021, períodos da pandemia, cresceram 19,97%, melhores desempenhos no quadriênio, conforme tabela 1. Em valores relativos, as receitas provenientes do ISSQN, IPTU e IRPF tiveram os melhores desempenhos: 69,21%, 11,43% e 12,37%, respectivamente. Já as receitas de contribuições, quando comparadas com receitas tributárias, tiveram desempenho de 16,20%, conforme composição ilustrada graficamente abaixo.

Gráfico 4 – Composição das Receitas Tributárias 2021.



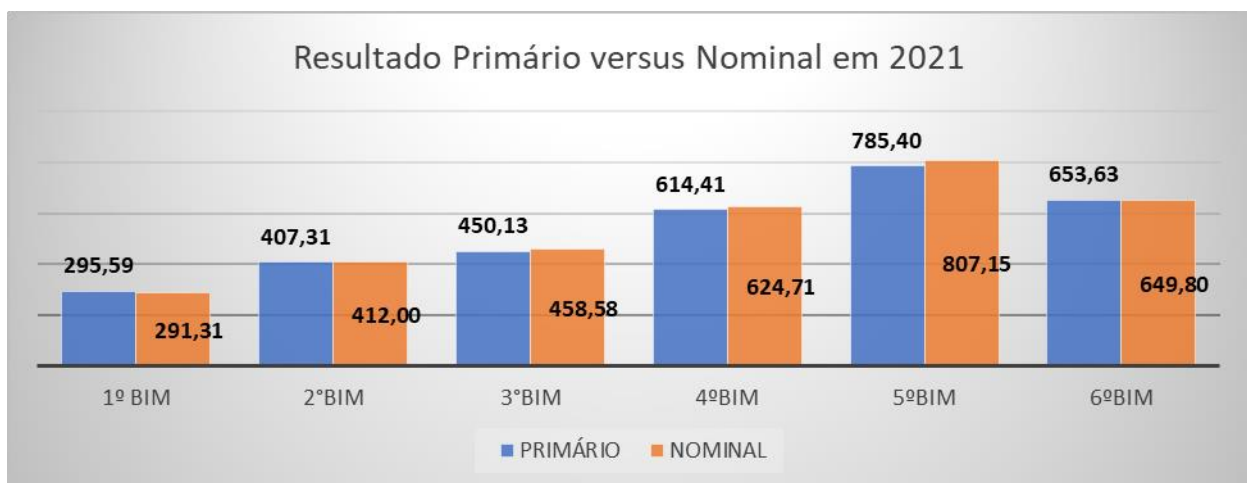
PREFEITURA MUNICIPAL DE SÃO LUÍS



No ano de 2021, as Receitas Correntes realizadas até o período, somaram R\$ 3.607.673.542,26 (três bilhões e seiscentos milhões de reais), 5,08% superior ao resultado previsto; destaque para os impostos e as receitas patrimoniais, bem como nas transferências correntes, destaca-se as Transferências dos Estados, DF e suas Entidades, com desempenho de 16,98% acima do previsto.

Resultados Primário e Nominal 2021

O Gráfico 5, abaixo, mostra o desempenho dos resultados primário e nominal ao longo de 2021; tal relação mostra o esforço fiscal do município de São Luís quanto a arrecadação, a partir dos resultados não financeiros, de modo a reduzir as despesas financeiras com juros e amortizações, pelo critério acima da linha. A gestão pública municipal durante o exercício de 2021, mostrou-se austera com relação ao cumprimentos das metas fiscais, bem como com a solvabilidade financeira.





PREFEITURA MUNICIPAL DE SÃO LUÍS

3. TRANSFERÊNCIAS VOLUNTÁRIAS (CAM 02)

Relação dos Convênios e Contratos de Repasse da Prefeitura de São Luís, firmados com o Governo Federal no ano de 2021, através da Plataforma + Brasil – módulo de Transferências Voluntárias, totalizando R\$ 9.126.344,31 (nove milhões, cento e vinte seis mil, trezentos e quarenta e quatro reais e trinta e um centavos, sendo R\$ 8.914.526,00 (oito milhões, novecentos e quatorze mil, quinhentos e vinte seis reais) de repasse a ser realizado e R\$ 211.818,31 (duzentos e onze mil, oitocentos e dezoito mil e trinta e um centavos) de contrapartida. Cabe informar que não houve repasse financeiro do Governo Federal através desse módulo no exercício de 2021, para contratos e convênios.

Assinatura	Objeto	Repasse	Cont.partida	Investimento
28/12/2021	Reforma do Mercado Central	R\$ 3.349.137,00	R\$ 68.349,73	R\$ 3.417.486,73
30/12/2021	Realização de Eventos de Lazer	R\$ 500.000,00	R\$ 10.004,42	R\$ 510.004,42
31/12/2021	Estruturação das Atividades Produtivas	R\$ 1.910.000,00	R\$ 38.980,00	R\$ 1.948.980,00
31/12/2021	Implantação de Hortas Agroecológicas	R\$ 1.146.000,00	R\$ 23.390,00	R\$ 1.169.390,00
31/12/2021	Aquisição e Instalação de Academias ao Ar livre	R\$ 100.000,00	R\$ 2.554,08	R\$ 102.554,08
31/12/2021	Aquisição e Instalação de Academias ao Ar livre	R\$ 100.000,00	R\$ 2.554,08	R\$ 102.554,08
31/12/2021	Pavimentação em vias públicas da zona rural de SL	R\$ 1.441.714,00	R\$ 58.286,00	R\$ 1.500.000,00
31/12/2021	Construção de Campo de Futebol	R\$ 367.675,00	R\$ 7.700,00	R\$ 375.375,00

4. CRÉDITOS ADICIONAIS DO MUNICÍPIO (CAM 03)

5. POVOADOS EXISTENTES DO MUNICÍPIO SEMURH (CAM 04)

O Município de São Luís tem na sua extensão territorial um total de 64 (setenta e quatro) povoados, cuja relação com nomes e quilômetros de distância a partir da capital encontra-se detalhada. Informamos, ainda, que o acesso até as comunidades é feito por transportes rodoviário e fluvial.(CAM 04)

CONSOLIDADO			
Nº DE ORDEM	IDENTIFICADOR NOME DO POVOADO	DISTÂNCIA DA SEDE DO MUNICÍPIO EM METROS	FORMAS DE ACESSO (1)
1	Aguada	23200	Rodoviário
2	Alegria	15600	Rodoviário
3	Ananindiba	20300	Rodoviário
4	Anajatiua	25200	Rodoviário
5	Andiroba	16700	Rodoviário
6	Anapora	7200	Rodoviário
7	Areia Branca	19700	Rodoviário



PREFEITURA MUNICIPAL DE SÃO LUÍS

CONSOLIDADO			
Nº DE ORDEM	IDENTIFICADOR NOME DO POVOADO	DISTÂNCIA DA SEDE DO MUNICÍPIO EM METROS	FORMAS DE ACESSO (1)
8	Babilônia	20200	Rodoviário
9	Batata	16400	Rodoviário
10	Cassaco	21100	Rodoviário
11	Cajupari	17200	Rodoviário
12	Cajueiro	24400	Rodoviário
13	California	21310	Rodoviário
14	Colier	15400	Rodoviário
15	Coqueiro	23000	Rodoviário
16	Conceição	8800	Rodoviário
17	Estiva	25900	Rodoviário
18	Embaubal	19800	rodoviário fluvial
19	Ferventa	8300	Rodoviário
20	Formigueiro	20500	Rodoviário
21	Inhauma	23000	Rodoviário
22	Igarapé do Sabino	14700	rodoviário fluvial
23	Igaraú	25000	Rodoviário
24	Iguaíba	30900	Rodoviário
25	Iguara	20700	Rodoviário
26	Ilha Tauá mirim	20000	rodoviário fluvial
27	Itaperuaçu	20100	Rodoviário
28	Jacamim	20700	rodoviário fluvial
29	Jacu	9700	Rodoviário
30	Juçara	24400	Rodoviário
31	Laranjeiras	17100	Rodoviário
32	Livramento	13100	Rodoviário
33	Mãe Chica	9700	Rodoviário
34	Mangue Seco	18600	rodoviário
35	Maracujá	16900	rodoviário
36	Marapim	20800	rodoviário
37	Mata de Itapera	16000	rodoviário
38	Mata	15280	rodoviário
39	Matinha	15200	rodoviário
40	Murtura	16300	rodoviário
41	Olaria	15300	rodoviário
42	Pedreira	9400	rodoviário
43	Piçarra	18700	rodoviário
44	Pindoba	12200	rodoviário
45	Poeirão	12500	rodoviário
46	Portinho	22500	rodoviário fluvial
47	Porto De Tajaçuaba	15400	rodoviário fluvial
48	Porto Grande Dos Bragas	9200	rodoviário
49	Povoado De Pereira	11600	rodoviário



PREFEITURA MUNICIPAL DE SÃO LUÍS

CONSOLIDADO			
Nº DE ORDEM	IDENTIFICADOR NOME DO POVOADO	DISTÂNCIA DA SEDE DO MUNICÍPIO EM METROS	FORMAS DE ACESSO (1)
50	Quebra Pote	31100	rodoviário
51	Praia do Jurupari	23800	rodoviário fluvial
52	São Raimundo do Gapara	11100	rodoviário
53	Residencial Santo Antonio	13100	rodoviário
54	São Joaquim	19000	rodoviário
55	Ilha Tatipé	32400	rodoviário fluvial
56	Santa Cruz	14100	rodoviário
57	Santa Fé	23000	rodoviário
58	Santa Rosa	19550	rodoviário
59	Sítio Conceição	8000	rodoviário
60	Sítio Grande	15400	rodoviário
61	Tapari	21800	rodoviário
62	Usina	20400	rodoviário
63	Vila Conceição	9900	rodoviário
64	Vila Limoeiro	15000	rodoviário

6. VEÍCULOS UTILIZADOS PELOS ÓRGÃOS, FUNDOS OU ENTIDADES DA ADMINISTRAÇÃO DIRETA OU INDIRETA DO MUNICÍPIO (SEMAD CAM 05)

7. ADIANTAMENTOS CONCEDIDOS (CGM CAM 06)

8. EMPRÉSTIMOS CONTRATADOS POR ANTECIPAÇÃO DA RECEITA ORÇAMENTÁRIA (SEMFAZ CAM 07)

9. CUMPRIMENTO DA APLICAÇÃO MÍNIMA DE RECURSOS NA EDUCAÇÃO E O ÚLTIMO LEVANTAMENTO DO IBGE QUE EVIDENCIE O NÚMERO DE CRIANÇAS EM IDADE ESCOLAR NO MUNICÍPIO, AS UNIDADES DE ENSINO E A SITUAÇÃO DOS ALUNOS NA REDE MUNICIPAL DE EDUCAÇÃO, POR UNIDADE DE ENSINO (SEMED CAM 08 e CAM 09)

CARACTERIZAÇÃO DA REDE PÚBLICA MUNICIPAL DE SÃO LUÍS.

A Secretaria Municipal da Educação é o órgão executivo do sistema municipal de ensino, com objetivo de oferecer Educação Infantil, Ensino Fundamental e as modalidades de Educação de Jovens e Adultos e Educação Especial, mantém uma rede escolar construída por unidades de ensino situada nas zonas urbana e rural.

As Unidades de Educação Básica da Rede Pública Municipal de Ensino estão organizadas e distribuídas em núcleos territoriais do município de São Luís, compreendidos por agrupamentos de bairros assim denominados: Anil, Centro, Cidade Operária, Coroadinho, Itaquí-



PREFEITURA MUNICIPAL DE SÃO LUÍS

Bacanga, Turu-Bequimão e Rural. Atualmente, a Rede é composta por 260 espaços escolares, compreendidos em escolas pólos e anexos, conforme quadro a seguir:

Tabela 1: QUANTITATIVO DE UEBS DA REDE

NÚCLEO	EDUCAÇÃO INFANTIL			ENSINO FUNDAMENTAL			EJA			ESCOLA BILÍNGUE	ESCOLA DE MÚSICA
	POLO	ANEXO	TOTAL	POLO	ANEXO	TOTAL	POLO	ANEXO	TOTAL		
ANIL	6	5	11	10	5	15	4	0	4	0	0
CENTRO	14	1	15	12	2	14	3	0	3	0	01
CIDADE OPERÁRIA	12	1	13	21	8	29	12	1	13	0	0
COROADINHO	7	1	8	12	3	15	6	0	6	01	0
ITAQUI BACANGA	6	2	8	17	9	26	8	0	8	0	0
TURU BEQUIMÃO	7	3	10	11	8	19	8	0	8	0	0
RURAL	27	4	31	34	9	43	13	0	13	0	0
SEMED	79	17	96	117	44	161	54	1	01		
	TOTAL UEBS EI			TOTAL UEBS EF			*UEB CFR*			01	01
TOTAL EI + EF + EJA		260									

Fonte: Coordenação de Informação e Estatística Educacional/SisLAME 2021

Considerando os dados consolidados do Censo Escolar 2021, foram matriculados na Rede Pública Municipal de Ensino de São Luís o total de 85.578 alunos, sendo 12.504 na Educação Infantil, 69.756 no Ensino Fundamental, 3.318 na modalidade de Educação de Jovens e Adultos e 4.191 nos programas da Educação Especial.

Tabela 2: DEMANDA EDUCACIONAL ATENDIDA PELA REDE PÚBLICA MUNICIPAL

ETAPA / MODALIDADE DE ENSINO		SEMED			ESCOLAS PRIVADAS CONVENIADAS CENSO 2021		
		REGIME	CENSO 2021				
ETAPAS	EDUCAÇÃO INFANTIL	CRECHE (0 A 3 ANOS)	PARCIAL	3.016	3.409	7.073	
			INTEGRAL	393			
		PRÉ-ESCOLA (4 A 5 ANOS)	PARCIAL	8.817	9.095		9.534
			INTEGRAL	278			
	TOTAL EDUCAÇÃO INFANTIL				12.504	16.607	
	ENSINO FUNDAMENTAL	ANOS INICIAIS	PARCIAL	37.651	38.653	9.255	
INTEGRAL			1.002				
ANOS FINAIS		PARCIAL	30.600	31.103	1.550		
		INTEGRAL	503				



PREFEITURA MUNICIPAL DE SÃO LUÍS

ETAPA / MODALIDADE DE ENSINO		SEMED			ESCOLAS PRIVADAS CONVENIADAS CENSO 2021	
		REGIME	CENSO 2021			
		TOTAL ENSINO FUNDAMENTAL			69.756	10.805
		TOTAL EI + EF			82.260	27.412
MODALIDADES	EDUCAÇÃO DE JOVENS E ADULTOS	EJA	1º SEGMENTO	747	3.318	6
			2º SEGMENTO	2.571		0
		TOTAL EDUCAÇÃO DE JOVENS E ADULTOS			3.318	6
	EDUCAÇÃO ESPECIAL	SALAS COMUNS	EI	237	2.817	486
			EF	2.436		
			EJA	144		
		SALAS DE RECURSOS MULTIFUNCAIONAIS	EI	151	1.292	
			EF	1.141		
			EJA	0		
		SALAS BILÍNGUES (LIBRAS / PORTUGUÊS)	EI	7	82	
EF	68					
EJA	7					
TOTAL EDUCAÇÃO ESPECIAL			4.191 ¹			
TOTAL DE ESTUDANTES ATENDIDOS NAS UEBS DA REDE PÚBLICA E NA REDE CONVENIADA				85.578	27.904	

Fonte: Coordenação de Informação e Estatística Educacional/Censo 2021/

Em parceria com a UNICEF, a Semed realizou ações durante todo o ano para a manutenção e ampliação dos vínculos dos estudantes com as escolas. Por meio do Programa Busca Ativa Escolar e com a aproximação das equipes escolares das famílias, foi possível superar e ter êxito.

GESTÃO PEDAGÓGICA DO ENSINO

O trabalho pedagógico da Rede Municipal de Educação de São Luís tem por finalidade desenvolver o educando, assegurando-lhe a formação comum indispensável para o exercício da cidadania e fornecer-lhe meios para progredir no trabalho e em estudos posteriores, conforme estabelecido no Art. 22 da Lei de Diretrizes e Bases da Educação Nacional – LDB nº 9394/96.

Nesse sentido, a Secretaria Municipal da Educação tem a missão de planejar, coordenar e executar a política educacional na rede pública municipal de ensino, visando

¹ Os alunos da educação especial são regularmente matriculados nas etapas de ensino (educação infantil, ensino fundamental e educação de jovens e adultos). Desta forma, o quantitativo indicado de alunos da educação especial não foi somados ao total de alunos, sob pena de duplicidade



PREFEITURA MUNICIPAL DE SÃO LUÍS

proporcionar os meios necessários à oferta e qualidade dos serviços sob a responsabilidade do Município.

Em 2021, diante da permanência do estado de calamidade pública decorrente da COVID-19, a SEMED deu início ao ano letivo no dia 1º de março de forma remota, subsidiando as escolas para continuidade do trabalho pedagógico com orientações constantes no “Guia Para o Ensino Remoto”, assim como o Continuum Curricular, tendo a carga horária letiva de 2021 ajustada ao que está previsto no Art. 23 da LDB.

Com o processo de imunização dos docentes, fez-se necessário a elaboração das “Diretrizes Para a Retomada das Atividades Presenciais” como forma de orientar as escolas quanto ao retorno às atividades presenciais de forma gradual e segura, em observância aos Protocolos de Biossegurança, garantindo à comunidade escolar um retorno seguro.

Em 16 de agosto de 2021, iniciou-se a primeira etapa de retomada do ensino presencial, em formato híbrido, nas unidades de educação básica que foram totalmente requalificadas por meio do projeto Escola Nova, e adaptadas, atendendo a todos os protocolos sanitários de prevenção a Covid-19, com estações de lavagem das mãos, uso de álcool em gel, máscara e distanciamento social, além da implementação de formações e sinalizações orientativas, garantindo o início do retorno seguro das aulas presenciais em 26 Unidades de Educação Básica da Rede Municipal.

Em parceria com a Secretaria Municipal de Saúde - SEMUS, foi garantida a testagem dos profissionais da educação lotados nas escolas mapeadas para o retorno presencial antes do início das aulas. A Semed realizou, também, a sanitização dos ambientes, como forma de reforçar a segurança sanitária do ambiente escolar antes do início das aulas.

A seguir, apresentaremos as principais ações e resultados nas etapas e modalidades da Educação Básica de responsabilidade do Município.

PROGRAMA EDUCAÇÃO INFANTIL – EI

O Programa de Educação Infantil visa a ampliação gradativa do atendimento em creches para as crianças de 6 meses até 3 anos de idade, a universalização do atendimento na faixa etária de 4 a 5 anos em pré-escolas, ampliando seu tempo de permanência nas instituições de ensino, com vistas a assegurar o direito das crianças a uma educação pública municipal inclusiva, sustentável e de qualidade social, facilitando e promovendo o acesso e a permanência dos pais ou responsáveis no mundo do trabalho e a valorização dos profissionais da Educação Infantil.

A Superintendência da Área de Educação Infantil – SAEI, diretamente subordinada à Secretaria Adjunta de Ensino, é o setor responsável por planejar e coordenar ações educativas, sociais, culturais e administrativas voltadas para a primeira infância, ou seja, atuar na aplicação das



PREFEITURA MUNICIPAL DE SÃO LUÍS

políticas públicas de educação infantil em prol do funcionamento das 79 Unidades de Educação Básica de Educação Infantil do Município de São Luís e dos seus 17 anexos, garantindo o acesso e a permanência com sucesso das crianças de 2 até 5 anos de idade na instituição educativa, bem como seu desenvolvimento integral, sua aprendizagem e o exercício de sua cidadania.

CARACTERIZAÇÃO DO ATENDIMENTO NA EDUCAÇÃO INFANTIL NA REDE PÚBLICA MUNICIPAL DE SÃO LUÍS

A Educação Infantil na Rede Pública Municipal de São Luís é oferecida em creches, para crianças de dois até três anos e onze meses de idade, e em pré-escolas, para crianças de quatro a cinco anos e onze meses de idade. Esse atendimento caracteriza-se como espaço institucional, que educa e cuida de crianças no período diurno, em jornada parcial ou integral, conforme especificado a seguir:

Tabela 3: ATENDIMENTO NA EDUCAÇÃO INFANTIL NA REDE PÚBLICA MUNICIPAL

NÚCLEO	POLOS	ANEXOS	TURNO	POLO E ANEXO	CRECHE			PRÉ ESCOLA					
					Nº TURMAS	TOTAL DE TURMAS POR NÚCLEO	Nº DE CRIANÇAS	TOTAL DE CRIANÇAS POR NÚCLEO	Nº TURMAS	TOTAL DE TURMAS POR NÚCLEO	Nº DE CRIANÇAS	TOTAL DE CRIANÇAS POR NÚCLEO	TOTAL DE CRIANÇAS DA EDUCAÇÃO INFANTIL POR NÚCLEO
ANIL	06	05	MAT	POLO	5	25	87	389	18	58	457	1234	1.623
				ANEXO	8		108		12		190		
			VESP	POLO	5		98		16		391		
				ANEXO	7		96		12		196		
INTEGRAL		0	0	0	0								
CENTRO	14	01	MAT	POLO	12	34	277	683	19	55	523	1239	1.922
				ANEXO	1		11		1		29		
			VESP	POLO	14		213		30		607		
				ANEXO	0		12		3		29		
INTEGRAL	POLO	7	170	2	51								
CIDADE OPERÁRIA	12	01	MAT	POLO	4	19	166	482	20	38	659	1271	1.753
				ANEXO	0		15		0		38		
			VESP	POLO	5		136		13		433		
				ANEXO	1		15		0		32		
INTEGRAL	POLO	9	150	5	109								
COROADINHO	07	01	MAT	POLO	5	13	119	230	15	32	301	586	816
				ANEXO	2		26		2		35		
			VESP	POLO	5		72		13		217		
				ANEXO	1		13		2		33		
INTEGRAL		0	0	0	0								
ITAQUI BACANGA	06	02	MAT	POLO	4	12	91	204	9	26	347	814	1.018
				ANEXO	2		30		4		80		
			VESP	POLO	5		69		11		354		
				ANEXO	1		14		2		33		
INTEGRAL		0	0	0	0								
B E C	07	03	MAT	POLO	7	27	113	381	10	35	242	878	1.259
				ANEXO	5		64		9		168		



PREFEITURA MUNICIPAL DE SÃO LUÍS

NÚCLEO	POLOS	ANEXOS	TURNOS	POLO E ANEXO	CRECHE				PRÉ ESCOLA				TOTAL DE CRIANÇAS DA EDUCAÇÃO INFANTIL POR NÚCLEO								
					Nº TURMAS	TOTAL DE TURMAS POR NÚCLEO	Nº DE CRIANÇAS	TOTAL DE CRIANÇAS POR NÚCLEO	Nº TURMAS	TOTAL DE TURMAS POR NÚCLEO	Nº DE CRIANÇAS	TOTAL DE CRIANÇAS POR NÚCLEO									
			VESP	POLO	8		107		7		232										
				ANEXO	2		22		8		126										
				INTEGRAL	5		75		1		110										
RURAL	27	04	MAT	POLO	22	48	537	1.120	46	108	1562	3.155	4.275								
				ANEXO	2		29		5		69										
			VESP	POLO	22		535		51		1444										
				ANEXO	2		19		6		80										
			INTEGRAL	0	0		0		0												
			TOTAIS	79	17						178			178	3489	3.489	352	352	9177	9.177	12.666

Fonte: Coordenação de Informação e Estatística Educacional/SisLAME 2021

AÇÕES DIDÁTICO-PEDAGÓGICAS NA EDUCAÇÃO INFANTIL

As ações desenvolvidas nesse programa visam garantir a realização dos programas e projetos didático-pedagógicos na Educação Infantil, tendo como prioridades o ensino e a aprendizagem, proporcionando o desenvolvimento físico, psicológico, intelectual e social das crianças atendidas em creches e pré-escolas, consolidando seus direitos e complementando a ação da família e da comunidade.

Ao longo de 2021 foram realizadas as seguintes ações:

Tabela 4: PROGRAMAS E PROJETOS DA EDUCAÇÃO INFANTIL

AD	PROGRAMA	OBJETIVO	PRINCIPAIS AÇÕES NO QUADRIMESTRE	Nº DE UEBS ATENDIDAS	TOTAL DE CRIANÇAS ATENDIDAS	PARCEIROS
1º	Acompanhamento técnico-pedagógico	Assegurar a interlocução e o apoio permanente às UEBS de Educação Infantil, no intuito de contribuir para a realização das atividades administrativas e didático-pedagógicas, junto às equipes gestoras das instituições infantis.	1. Acompanhamento técnico-pedagógico da equipe da SAEI em 100% das instituições de Educação Infantil para orientações e intervenções pedagógicas e administrativas, em consonância com as demandas do trabalho remoto; 2. Elaboração do Guia para o Trabalho Remoto 2021(participação da equipe da SAEI)	96	11.906	-
	Carro biblioteca	Desenvolver junto à comunidade escolar uma nova realidade de mobilização, através do livro de literatura infantil e infanto-juvenil.	1. XII Semana de Monteiro Lobato; 2. Live: GEPIB: Venha se encantar com a literatura infantil maranhense; 3. Participação na comemoração do dia Nacional do Livro Infantil. 4. Live: Dia Mundial da voz 5. Reunião: articulação do projeto literário.	0	34	-
	TOTAL DO QUADRIMESTRE				96	11.940
2º	Literatura infantil: uma alternativa para o prazer de ler.	Desenvolver a criatividade artística das crianças por meio dos contos literários, incentivando o hábito de leitura, a produção literária e a formação de valores.	Contação de histórias nas UEBS que foram reinauguradas (retomaram o atendimento presencial com as crianças)	8	150	-



PREFEITURA MUNICIPAL DE SÃO LUIS

AD	PROGRAMA	OBJETIVO	PRINCIPAIS AÇÕES NO QUADRIMESTRE	Nº DE UEBS ATENDIDAS	TOTAL DE CRIANÇAS ATENDIDAS	PARCEIROS
	Acompanhamento técnico-pedagógico das UEBS de Educação Infantil	Assegurar a interlocução e o apoio permanente às UEBS de Educação Infantil, no intuito de contribuir para a realização das atividades administrativas e didático-pedagógicas, junto às equipes gestoras das instituições infantis.	<p>1. Acompanhamento técnico-pedagógico da equipe da SAEI nas instituições de Educação Infantil que estão funcionando de forma remota para orientações e intervenções pedagógicas e administrativas, em consonância com as demandas do trabalho remoto;</p> <p>2. Orientações e acompanhamento das UEBS que voltaram a atender as crianças de forma presencial.</p> <p>Orientações Pedagógicas: Plano de Ação para o Retorno das atividades presenciais; Plano de Formação Continuada; Atualização do PPP; Elaboração das rotinas; e planejamento do período de adaptação das crianças.</p> <p>Orientações para gestão: Plano de Ação para o retorno das atividades presenciais; estudo e implementação do protocolo sanitário; acolhimento dos servidores e das famílias.</p>	96	11.906	-
	TOTAL DO QUADRIMESTRE			104	12.056	
3º	Literatura infantil: uma alternativa para o prazer de ler	Desenvolver a criatividade artística das crianças por meio dos contos literários, incentivando o hábito de leitura, a produção literária e a formação de valores.	Contação de histórias nas UEBS que foram reinauguradas (retomaram o atendimento presencial com as crianças).	8	317	-
	Acompanhamento técnico-pedagógico	Assegurar a interlocução e o apoio permanente às UEBS de Educação Infantil, no intuito de contribuir para a realização das atividades administrativas e didático-pedagógicas, junto as equipes gestoras das instituições infantis.	<p>Acompanhamento técnico-pedagógico da equipe da SAEI nas instituições de Educação Infantil que estão funcionando de forma remota para orientações e intervenções pedagógicas e administrativas, em consonância com as demandas do trabalho remoto;</p> <p>Orientações e acompanhamento às UEBS que voltaram a atender as crianças de forma presencial.</p>	96	11.906	-
	Carro biblioteca	Desenvolver junto à comunidade escolar uma nova realidade de mobilização, através do livro de literatura infantil e infanto-juvenil.	Atividade em comemoração ao dia das crianças no Parque Bom Menino.	4	130	-
	Bom é ser criança.	Promover o acolhimento das crianças da Educação Infantil por meio de atividades culturais e lúdicas a fim de proporcionar oportunidades de lazer e sociabilidade.	<p>Foram realizadas as seguintes atividades:</p> <ol style="list-style-type: none"> 1. Contação de histórias (CLI); 2. Exibição de vídeos; 3. Pintura no rosto; 4. Pintura e desenho livre; 5. Oficina de dedoches e dobraduras; 6. Pescaria literária; 7. Visita ao Carro biblioteca; 8. Entrega de brinquedos. 	4	130	NEC NEA CMDCA SEMDEL



PREFEITURA MUNICIPAL DE SÃO LUÍS

AD	PROGRAMA	OBJETIVO	PRINCIPAIS AÇÕES NO QUADRIMESTRE	Nº DE UEBS ATENDIDAS	TOTAL DE CRIANÇAS ATENDIDAS	PARCEIROS
	Feira do Livro – Espaço Criança	Oferecer às crianças da Rede Pública Municipal de Educação e da comunidade em geral, na faixa etária de 2 a 5 anos, um espaço voltado para o contato com a literatura infantil, a apreciação do livro, o desenvolvimento de atividades lúdicas e artísticas, a realização de oficinas e apresentação de projetos desenvolvidos em UEBS de Educação Infantil.	Foram realizadas as seguintes atividades: 1. Contação de histórias (CLI); 2. Desenvolvimento de jogos; 3. Pescaria literária; 4. Pintura de rostos; 5. Visita ao carro biblioteca; 6. Oficina de dedoches; 7. Oficina de fantoches de papel; 8. Oficina de libras para crianças; 9. Oficina do saci na garrafa; 10. Oficina do gato xadrez/dobradura; 11. Oficina de petecas de TNT e EVA; 12. Oficina construindo um elefante; 13. Oficina de máscaras; 14. Brincadeiras tradicionais; 15. Apresentação dos projetos: Resgate e Valorização dos Autores Maranhenses que Escrevem para Crianças (CLI) e São Luís – ilha de encantos e magias (UEB Paulo Freira.	14	350	-
TOTAL DO QUADRIMESTRE				126	12.833	

Fonte: Superintendência da Área de Educação Infantil

AVALIAÇÃO QUALITATIVA DO PROGRAMA EDUCAÇÃO INFANTIL

Considerando as ações estabelecidas no Programa Educação Infantil, é possível indicar os seguintes resultados obtidos no ano de 2021:

- Organização e implementação do calendário escolar;
- Elaboração e implementação do documento de orientações para o trabalho remoto;
- Elaboração e implementação das diretrizes norteadoras para o retorno das atividades presenciais;
- Realização da Busca Ativa e das Matrículas presenciais e *online*;
- Acompanhamento técnico-pedagógico de 100% das instituições de Educação Infantil, de forma presencial e remota;
- Realização de Formação Continuada para professores e professores suporte pedagógico realizadas pela Semed e em parceria com a Mosaic Educa, totalizando 722 vagas ofertadas;
- Retorno das atividades presenciais com 2.156 crianças em 15 instituições de Educação Infantil;
- Acompanhamento sistemático do retorno presencial nas instituições de educação infantil pelas técnicas de acompanhamento da SAEI;
- Implementação do protocolo sanitário em todas as Unidades de Educação Básica da Educação Infantil que retornaram suas atividades escolares de modo presencial;



PREFEITURA MUNICIPAL DE SÃO LUÍS

- Realização de atividades remotas com as crianças e suas famílias nas UEBs de Educação Infantil que ainda não retornaram ao atendimento presencial às crianças;
- Realização do projeto Literatura Infantil: uma alternativa para o prazer de ler.

PROGRAMA ENSINO FUNDAMENTAL – EF

O Ensino Fundamental, segunda etapa da Educação Básica é direito público subjetivo tendo o Estado e a família o dever de garantir o desenvolvimento integral das crianças e adolescentes, de 6 a 14 anos, nos aspectos físico, psicológico, intelectual e social, consolidando o processo formativo das famílias e da sociedade garantindo acesso, permanência e qualidade das práticas didático-pedagógicas, administrativas e financeiras, contribuindo para formação de sujeitos sociais ativos e empreendedores.

Assim sendo, o Programa visa a universalização do ensino para estudantes de 6 a 14 anos, ampliando gradativamente seu tempo de permanência nas escolas, com vistas a assegurar com igualdade e equidade o direito dos estudantes à alfabetização e a uma educação pública municipal humana, inclusiva, sustentável, tecnológica e de qualidade social, facilitando e promovendo o acesso dos estudantes, visando o sucesso do seu projeto de vida, com a devida valorização dos profissionais do Ensino Fundamental.

Destaca-se que o Programa é constituído por ações articuladas nacionalmente ao Plano Nacional de Educação (PNE) 2014-2024 e Plano de Ações Articuladas (PAR) 2017-2020 e em nível municipal alinha-se ao Plano Municipal de Educação (PME) 2015-2025 e ao Plano Plurianual (PPA) 2018-2021.

Além dos estudantes, o Programa Ensino Fundamental oferecido pela Rede Pública Municipal de Educação de São Luís, tem como público alvo a comunidade local, a equipe escolar formada por professores, gestores escolares, professores suporte pedagógico e servidores: administrativos, técnicos e operacionais, valorizando os seus profissionais de maneira mais abrangente, com uma nova perspectiva de gestão pública da Educação.

A Superintendência da Área de Ensino Fundamental – SAEF, diretamente vinculado à Secretaria Adjunta de Ensino, é o setor responsável por planejar, realizar e monitorar ações pedagógicas voltados à garantia do acesso, permanência e aprendizagem dos estudantes regularmente matriculados nos anos iniciais e finais do Ensino Fundamental em 117 Unidades de Educação Básica e seus 44 anexos.

CARACTERIZAÇÃO DO ATENDIMENTO NO ENSINO FUNDAMENTAL NA REDE PÚBLICA MUNICIPAL DE SÃO LUÍS



PREFEITURA MUNICIPAL DE SÃO LUÍS

O Ensino Fundamental na Rede Pública Municipal de São Luís é oferecido para crianças e adolescentes na faixa etária de 6 a 14 anos de idade, com atendimento em espaço institucional. De acordo com o Censo Escolar da Educação Básica, a tabela a seguir demonstra o atendimento do Ensino Fundamental em 2021, na cidade de São Luís, sendo a Rede Pública a maior detentora da matrícula das crianças nessa etapa de ensino.

Tabela 5: ATENDIMENTO NO ENSINO FUNDAMENTAL EM SÃO LUÍS

ANOS	DEMANDA ESCOLAR ATENDIDA EM SÃO LUÍS NA REDE PÚBLICA E PRIVADA				
	FAIXA ETÁRIA	REDE		MATRÍCULA EM 2021 (CENSO)	TOTAL
ANOS INICIAIS	6 a 8	PÚBLICA	MUNICIPAL	22.010	43.810
			ESTADUAL*	0	
			FEDERAL*	0	
		PRIVADA	CONVENIADA	6.435	
	NÃO CONVENIADA		15.371		
	9 e 10	PÚBLICA	MUNICIPAL	18.069	31.696
			ESTADUAL*	516	
			FEDERAL*	72	
PRIVADA		CONVENIADA	2.879		
	NÃO CONVENIADA	10.160			
ANOS FINAIS	11 a 14	PÚBLICA	MUNICIPAL	28.054	60.109
			ESTADUAL*	13.965	
			FEDERAL*	251	
		PRIVADA	CONVENIADA	1.566	
			NÃO CONVENIADA	16.273	
TOTAL					135.615

Fonte: Coordenação de Informação e Estatística Educacional/Censo Escolar 2021

* Observação: Mantido os dados de 2020 e aguardando sinopses estatísticas do censo escolar 2021

A tabela a seguir demonstra o número de matrículas nos anos iniciais e finais no âmbito da Rede Pública Municipal de São Luís, coletados do Censo Escolar 2021:

Tabela 6: ATENDIMENTO DO ENSINO FUNDAMENTAL NA REDE PÚBLICA MUNICIPAL

NÚCLEO	POLOS	ANEXOS	TURNO	POLO / E ANEXO	ANOS INICIAIS DO ENSINO FUNDAMENTAL - 2021				ANOS FINAIS DO ENSINO FUNDAMENTAL - 2021				TOTAL DE ESTUDANTES ENSINO FUNDAMENTAL POR NÚCLEO
					Nº TURMAS	TOTAL DE TURMAS POR NÚCLEO	Nº ESTUDANTES	TOTAL DE ESTUDANTES POR NÚCLEO	Nº TURMAS	TOTAL TURMAS POR NÚCLEO	Nº ESTUDANTES	TOTAL ESTUDANTES POR NÚCLEO	



PREFEITURA MUNICIPAL DE SÃO LUÍS

NÚCLEO	POLOS	ANEXOS	TURNO	POLO / E ANEXO	ANOS INICIAIS DO ENSINO FUNDAMENTAL - 2021				ANOS FINAIS DO ENSINO FUNDAMENTAL - 2021				TOTAL DE ESTUDANTES ENSINO FUNDAMENTAL POR NÚCLEO
					Nº TURMAS	TOTAL DE TURMAS POR NÚCLEO	Nº ESTUDANTES	TOTAL DE ESTUDANTES POR NÚCLEO	Nº TURMAS	TOTAL TURMAS POR NÚCLEO	Nº ESTUDANTES	TOTAL ESTUDANTES POR NÚCLEO	
ANIL	10	05	MAT	Polo	45	133	1.491	3.752	38	59	1.389	2.990	6.742
				Anexo	26		658		0		0		
			VESP	Polo	35		941		21		1.601		
				Anexo	27		662		0		0		
INTEGRAL		0	0	0	0								
CENTRO	12	02	MAT	Polo	55	104	2.096	3.669	1	38	422	2.625	6.294
				Anexo	11		357		0		0		
			VESP	Polo	23		825		37		2.201		
				Anexo	14		386		0		0		
INTEGRAL		1	5	0	2								
CIDADE OPERÁRIA	21	08	MAT	Polo	87	218	4.342	7.692	41	132	1.785	7.786	15.478
				Anexo	47		1.114		0		0		
			VESP	Polo	34		1.023		91		6.001		
				Anexo	50		1.213		0		0		
INTEGRAL		0	0	0	0								
COROADINHO	12	03	MAT	Polo	28	105	1.522	3.873	20	72	1.262	3.339	7.212
				Anexo	15		378		6		195		
			VESP	Polo	35		1.329		43		1.776		
				Anexo	17		413		3		106		
INTEGRAL		10	231	0	0								
ITAQUI BACANGA	17	09	MAT	Polo	62	141	2.541	5.364	31	84	1.456	4.672	10.036
				Anexo	29		729		5		178		
			VESP	Polo	28		1.541		42		2.876		
				Anexo	22		553		6		162		
INTEGRAL		0	0	0	0								
TURU BEQUIMÃO	11	08	MAT	Polo	43	134	2.204	4.549	0	80	0	3.429	7.978
				Anexo	57		1.232		0		0		
			VESP	Polo	4		392		58		2.772		
				Anexo	30		721		22		657		
INTEGRAL		0	0	0	0								
RURAL	34	09	MAT	Polo	140	247	6.068	10.122	22	115	1.247	6.570	16.692
				Anexo	23		557		0		0		
			VESP	Polo	66		3.121		90		5.253		
				Anexo	18		376		3		70		
INTEGRAL		0	0	0	0								
TOTAL	117	44			1.082	1.082	39.021	39.021	580	580	31.411	31.411	70.432

Fonte: Coordenação de Informação e Estatística Educacional – SisLAME 2021

ACÇÕES DIDÁTICO-PEDAGÓGICAS NO ENSINO FUNDAMENTAL



PREFEITURA MUNICIPAL DE SÃO LUIS

As ações desenvolvidas nesse programa visam garantir a realização dos programas e projetos didático-pedagógicos no Ensino Fundamental, com prioridade para o ensino, a aprendizagem, proporcionando o desenvolvimento físico, psicológico, intelectual e social dos estudantes do Ensino Fundamental, consolidando direitos e complementando a ação da família e da comunidade local.

Ressalta-se a importância da inserção da comunidade local na escola no sentido de propor práticas pedagógicas conectadas com a valorização da cultura local na qual a escola está inserida, criando ações específicas para integrar a comunidade local nos projetos da escola.

Tabela 7: AÇÕES DIDÁTICO-PEDAGÓGICAS REALIZADAS NO CICLO DE ALFABETIZAÇÃO

QUAD.	PROGRAMA	OBJETIVO	UEBS ATENDIDAS	PRINCIPAIS AÇÕES NO QUADRIMESTRE	ESTUDANTES		PARCEIROS
					Nº	TOTAL	
1º	Coordenação dos anos iniciais / NALF	Acompanhar as ações didático pedagógicas nos anos iniciais que contribui para o sucesso das aprendizagens dos estudantes no período de trabalho remoto.	João Pereira Martins	Elaboração da Proposta de Intervenção para os estudantes do 2º ao 3º ano que não tiveram professores em 2020.	76	147	
			Augusto Mochel		14		
			Carlos Saad		57		
			João Pereira Martins	Orientações sobre a proposta de Intervenção Pedagógica para as turmas que não tiveram professores no ano letivo de 2020 com as diretoras de Núcleo.	76	147	
			Augusto Mochel		14		
			Carlos Saad		57		
			João Pereira Martins	Levantamento das turmas de 1º ao 3º ano que não tiveram professores no ano de 2020. (Núcleo Centro, Itaqui Bacanga e Rural).	76	147	
			Augusto Mochel		14		
			UEB Carlos Saad		57		
			TOTAL DO QUADRIMESTRE				
2º	Livro Didático	Atender a demanda de livros didáticos em todas as escolas da Rede.	162 UEBS da Zona Rural e Zona Urbana do Ensino Fundamental	Organização, separação e distribuição dos livros didáticos para as UEBS da Zona Rural/Urbana. Adesão da SEMED, ao PNLD - Educação Infantil / 2021; Registro da escolha das obras didáticas e literárias / PNLD Educação Infantil – 2022, no sistema PDDE Interativo Pesquisa de livros paradidáticos e literários, para posterior solicitação de aquisição dos mesmos, a serem destinados às escolas do Ensino Fundamental da Rede	69.232	69.232	
	Carro biblioteca	Desenvolver junto à comunidade escolar uma nova realidade de mobilização, através do livro de literatura infantil e infanto-juvenil.	Todas as UEBS da Zona Rural do Ensino Fundamental	Participação do Livro do Clube de Leitura GEPPLEM-DEBIB-UFMA. Atividade de acolhimento na UEB Miguel Lins Terapia com música - parceria NEE. Arte de contar Histórias-Autores maranhenses parceria NEC/UFMA Ambientação e atividades nas UEBS Pedro Marcosini Bertol; Jackson Kepler Lago; Rubem Ferreira Goulart. Ambientação da sala de leitura e das salas de aulas da Escola de Música	797	797	



PREFEITURA MUNICIPAL DE SÃO LUÍS

QUAD.	PROGRAMA	OBJETIVO	UEBS ATENDIDAS	PRINCIPAIS AÇÕES NO QUADRIMESTRE	ESTUDANTES		PARCEIROS
					Nº	TOTAL	
	Coordenação do Ensino Fundamental dos anos Iniciais- CEFAI	Orientar gestores quanto ao cadastro no SISALFA e elaboração do plano de atendimento da escola referente ao Programa Tempo de Aprender		Articulação com o setor de Convênios e Projetos para a identificação das escolas cadastradas. Atendimento aos gestores para a realização do Plano de Atendimento	2.049	2.049	Convênios e Projetos FNDE
TOTAL DO QUADRIMESTRE					72.519	72.519	
3º	Projeto Trilhos da Alfabetização	Fortalecer as ações didático pedagógicas nas escolas.	147 escolas	- Entrega dos almanaques 1º, 2º e 3º anos. - Participação no Seminário “Por uma Educação Antirracista”. 1º ano: 5.209; 2º ano: 6.779; 3º ano: 7.685	19673	19673	Fundação Vale/FGV
	Pacto Pela Aprendizagem	Aferir o desempenho dos estudantes do 2º ano no processo de aprendizagem do código alfabético da Língua Portuguesa.	92 escolas	- Acompanhamento e apoio no planejamento para a aplicação da Avaliação da Fluência Leitora.	3.813	3.813	SEDUC NAE Diretora dos Núcleos
	LIVRO DIDÁTICO	Diagnosticar a situação sobre o recebimento entrega dos livros didáticos/2021 nas escolas da Zona urbana, através dos Correios.	156 (UEBS iniciais) anos	Mobilização junto aos gestores escolares, acerca do recebimento e entrega dos livros didáticos aos pais/responsáveis dos alunos e recebimento dos livros didáticos/2021 nas escolas da zona urbana, através dos Correios.	40.079	40.079	NEFAI
	LIVRO DIDÁTICO	Diagnosticar a carência de livros nas escolas da Rede.	156 (UEBS iniciais) anos	Aplicação de instrumento diagnóstico para ciência acerca da carência de livros didáticos nas escolas da rede.	40.079	40.079	NEFAI
		Distribuir os livros didáticos, ano letivo 2021, nas UEBS da zona rural.	156 (UEBS iniciais) anos	Separação, triagem e distribuição dos livros didáticos, ano letivo 2021, para todas as UEBS da zona rural.	40.079	40.079	
	CARRO BIBLIOTECA	Distribuir os livros da Reserva técnica	156 (UEBS iniciais) anos	Registro da demanda de livros para os Anos Iniciais, na Reserva técnica 2021, através da plataforma PDDE interativo. Distribuição dos livros didáticos referentes à reserva técnica 2021 nas escolas da Rede.	40.079	40.079	PDDE
		Controlar o recebimento de livros didáticos 2022 nas escolas da rede.	156 (UEBS iniciais) anos	Acompanhamento do recebimento de livros didáticos/2022 nas escolas da Rede.	40.079	40.079	
Fortalecer as bibliotecas escolares		156 (UEBS iniciais) anos	Atualização do Plano de ação das bibliotecas escolares 2020/2021. Diagnóstico das bibliotecas escolares.	40.079	40.079	CPABEM	



PREFEITURA MUNICIPAL DE SÃO LUÍS

QUAD.	PROGRAMA	OBJETIVO	UEBS ATENDIDAS	PRINCIPAIS AÇÕES NO QUADRIMESTRE	ESTUDANTES		PARCEIROS
					Nº	TOTAL	
		Fomentar a leitura no Ensino Fundamental	10 UEBS que retornaram presencialmente: UEB Newton Neves, UEB Rubem Teixeira Goulart; UEB Pedro Marcosini Bertol, UEB Jackson Kepler Lago, UEB Mata Roma, UEB Teixeira Mota e UEB Prof. Ronald da Silva Carvalho.	Mediação de leitura nas escolas/ anos iniciais. Atividade de acolhimento com a comunidade escolar / anos iniciais. Ambientação das bibliotecas nas escolas que já retornaram presencialmente.	900	900	
TOTAL DO QUADRIMESTRE					264.860	264.860	

Fonte: Superintendência da Área do Ensino Fundamental

Tabela 8: AÇÕES DIDÁTICO-PEDAGÓGICAS REALIZADAS NO 4º E 5º ANO DO EF

QUAD.	PROGRAMA	OBJETIVO	UEBS ATENDIDAS	PRINCIPAIS AÇÕES NO QUADRIMESTRE	Nº UEBS		PARCEIROS
					Nº	TOTAL	
1º	Coordenação do Livro Didático	Atender a demanda de livros didáticos em todas as escolas da Rede.	Todas as UEBS da Zona Rural do Ensino Fundamental	<ul style="list-style-type: none"> •Organização, separação e distribuição dos livros didáticos para as UEBS da Zona Rural. •Participação em apresentações de editoras para exposição de livros didáticos / plataformas digitais para a Educação Infantil e o Ensino Fundamental (presencial e remoto). •Orientações sobre procedimentos necessários para a inclusão dos dados referentes ao quantitativo de matrículas; 2021 no sistema PDDE interativo. •Mobilização sobre o recebimento dos livros didáticos e entrega aos pais/responsáveis dos estudantes da Zona Urbana. •Elaboração e aplicação do questionário de instrumento da demanda de livros didáticos de 1º ao 5º ano. 	34	34	-
	Coordenação Carro biblioteca	Desenvolver junto à comunidade escolar uma nova realidade de mobilização, através do livro de literatura infantil e infanto-juvenil.	Todas as UEBS da Zona Rural do Ensino Fundamental	Gravação de historinha: o doce de cada um (apresentação online) Gravação de oficina de instrumentos musical de material reciclado (apresentação online)	34	34	-
	Coordenação dos anos iniciais / PMALFA	Acompanhar as ações didático- pedagógicas nos anos iniciais que contribui para o sucesso das aprendizagens dos estudantes da rede municipal no período de trabalho remoto.	UEB Carlos Saad UEB Augusto Mochel	Elaboração da Proposta de Intervenção Pedagógica para os estudantes do 4º e 5º ano que não tiveram professores no ano letivo de 2020.	45	68	-
				Alinhamento sobre a Intervenção Pedagógica para as turmas que não tiveram professores em 2020.	23		
				Levantamento das turmas de 1º ao 3º ano que não tiveram professores no ano de 2020. (Núcleo Centro, Itaqui Bacanga e Rural).	45	68	
	23						



PREFEITURA MUNICIPAL DE SÃO LUIS

QUAD.	PROGRAMA	OBJETIVO	UEBS ATENDIDAS	PRINCIPAIS AÇÕES NO QUADRIMESTRE	Nº UEBS		PARCEIROS
					Nº	TOTAL	
TOTAL DO QUADRIMESTRE						272	

Fonte: Superintendência da Área do Ensino Fundamental

Tabela 9: AÇÕES DIDÁTICO-PEDAGÓGICAS REALIZADAS NO 6º AO 9º ANO DO EF

QUAD.	PROGRAMA	OBJETIVO	UEBS ATENDIDAS	PRINCIPAIS AÇÕES NO QUADRIMESTRE	ESTUDANTES		REALIZAÇÃO
					Nº	TOTAL	
2º	Livro Didático	Atender a demanda de livros didáticos em todas as escolas da Rede.	Todas as UEBS da Zona Rural e Zona Urbana do Ensino Fundamental	Organização e distribuição dos livros didáticos para as UEBS da Zona Rural. Preenchimento do Diagnóstico do Planejamento de ações Articuladas – PAR	69.232	6923	
	TOTAL DO QUADRIMESTRE						76.155
3º	Rede Brasileira de Aprendizagem Criativa (RBAC)	Fomentar a implementação de soluções inovadoras, que ajudem a tornar a educação pública brasileira mais criativa, prazerosa, relevante, colaborativa, inclusiva e mão na massa para crianças entre 6 e 12 anos.	10	Ação MÃO NA MASSA nas dez UEBS.	2.812	2.812	Rede Brasileira de Aprendizagem Criativa (RBAC)
	Programa Diálogos Socioemocionais	Colaborar para o desenvolvimento pleno do estudante, por meio do autoconhecimento, da reflexão e da busca por desenvolver-se de forma integral. Fortalecer o protagonismo do estudante na criação e no desenvolvimento de seu projeto de vida .	58	Elaboração do formulário online para o levantamento dos projetos realizados nas UEBS. Realização de três workshops: Planejamento, Sensibilização e Liderança com a Equipe de Governança. Lançamento e Sensibilização do Programa Diálogos Socioemocionais para Gestores, Técnicos de Acompanhamento Pedagógico e Equipe de Governança.	20.816	20.816	Instituto Ayrton Senna (IAS)
TOTAL DO QUADRIMESTRE						23.628	

Fonte: Superintendência da Área do Ensino Fundamental

AVALIAÇÃO QUALITATIVA DO PROGRAMA ENSINO FUNDAMENTAL

Considerando as ações estabelecidas no Programa Ensino Fundamental, é possível indicar os seguintes resultados obtidos no ano de 2021:

- Implementação e acompanhamento do Projeto Trilhos da Alfabetização em 100% das Unidades de Educação Básica que ofertam anos iniciais do Ensino Fundamental;
- Adesão, planejamento e formação do Programa Diálogos Socioemocionais para implementação em 21 escolas de Ensino Fundamental;
- Distribuição de livros didáticos a todos os estudantes dos anos iniciais e finais;
- Organização das bibliotecas e/ou espaços de leitura em todas as escolas que retornaram às atividades presenciais;



PREFEITURA MUNICIPAL DE SÃO LUÍS

- Realização de ações de acolhimento em 100% das escolas que retornaram no modo presencial;
- Adesão, planejamento e implementação das ações do Programa Brasil na Escola em 47 Unidades de Educação Básica de Ensino Fundamental;
- Elaboração e implementação do documento de orientações para o trabalho remoto em 100% das Unidades de Educação Básica de Ensino Fundamental;
- Acompanhamento técnico-pedagógico de 100% das instituições de Educação Infantil, de forma presencial e remota;
- Elaboração e implementação das diretrizes norteadoras para o retorno das aulas presenciais;
- Retorno das atividades presenciais de 5.387 estudantes em 09 Unidades de Educação Básica do Ensino Fundamental;
- Implementação do protocolo sanitário em 100% das escolas que retornaram presencialmente;
- Realização de atividades remotas com os estudantes nas UEBs de Ensino Fundamental que ainda não retornaram ao atendimento presencial;
- Realização de avaliação diagnóstica com os estudantes do Ensino Fundamental em 100% das escolas que retornaram presencialmente;
- Elaboração e implementação do Plano de Intervenção Pedagógico em 100% das UEBs que retornaram presencialmente, com base na análise dos dados das avaliações diagnóstica.

EDUCAÇÃO DE JOVENS E ADULTOS - EJA

A Educação de Jovens e Adultos, é uma modalidade de ensino integrante da educação básica, que tem grande relevância por investir na garantia do direito social à educação de todos aqueles que não tiveram acesso ou não puderam dar continuidade aos estudos na idade própria.

O Programa Educação de Jovens e Adultos tem como objetivo ofertar uma educação de qualidade, ampliar o universo cultural e inserir no mundo do trabalho a população jovem de 15 anos ou mais, os adultos e idosos matriculados nas escolas da Rede Pública Municipal de Educação de São Luís, possibilitando acesso, permanência e qualidade das práticas didático-pedagógicas, administrativas e financeiras com vistas na qualidade do processo educativo na EJA.

No âmbito da educação municipal, o atendimento na EJA é conduzido pela Superintendência da Área de Jovens e Adultos – SAEJA, diretamente subordinada à Secretaria Adjunta de Ensino, com a oferta do 1º e o 2º segmentos do Ensino Fundamental em 54 Unidades de Educação Básica da Rede e 01 anexo.

Por meio da Escola Casa Familiar Rural, há ainda a oferta de atendimento voltado à realidade do homem do campo onde é desenvolvida a pedagogia da alternância, que se constitui em um processo de aprendizagem na qual 55 estudantes matriculados alternam a vivência na escola e



PREFEITURA MUNICIPAL DE SÃO LUÍS

na comunidade, combinando a teoria e a prática, bem como o espaço de sala de aula com trabalho na comunidade, junto às suas famílias.

CARACTERIZAÇÃO DO ATENDIMENTO NA EDUCAÇÃO DE JOVENS E ADULTOS NA REDE PÚBLICA MUNICIPAL DE SÃO LUÍS

Em 2021, segundo dados do Censo Escolar MEC/INEP, a Rede Pública Municipal atendeu o quantitativo de 3.318 estudantes na modalidade de Educação de Jovens e Adultos.

A Educação de Jovens e Adultos na Rede é oferecida à população de jovens de 15 anos ou mais, adultos e idosos, no turno noturno, com matrícula de 747 estudantes no 1º segmento e 2.571 estudantes no 2º segmento em Unidades de Educação Básica.

Tabela 10: PROGRAMAS QUE ATENDEM A EJA NA REDE PÚBLICA MUNICIPAL

ETAPA		2021 CENSO ESCOLAR		2021 SisLAME	
		Nº ESTUDANTES	TOTAL	Nº ESTUDANTES	TOTAL
EJA*	1º SEGMENTO	747	3.318	782	3.440
	2º SEGMENTO	2.571		2.658	
	ABC NEFRO			11*	
TOTAL DA EDUCAÇÃO DE JOVENS E ADULTOS					

Fonte: Coordenação de Informação e Estatística Educacional – Censo Escolar 2021/SisLAME 2021

*Quantitativo já está incluído no total de alunos atendidos na EJA

AÇÕES DIDÁTICO-PEDAGÓGICAS NA EJA

A realização dos programas e projetos didático-pedagógicos na educação de jovens, adultos e idosos atendidos pela Rede foram implementadas de acordo com os componentes curriculares da modalidade, em suas respectivas áreas de conhecimento, tendo como prioridades o ensino e a aprendizagem, o desenvolvimento físico, psicológico, cultural, intelectual e social, tendo em vista o favorecimento da inserção ao mundo do trabalho.

Tabela 11: AÇÕES PROGRAMAS E PROJETOS DA EDUCAÇÃO DE JOVENS E ADULTOS

PROGRAMAS/ PROJETOS	OBJETIVO	QUAD.	PRINCIPAIS ATIVIDADES DO QUADRIMESTRE	Nº DE UEBs	Nº ESTUDANTES	PARCEIROS
------------------------	----------	-------	---------------------------------------	------------	------------------	-----------



PREFEITURA MUNICIPAL DE SÃO LUÍS

PROGRAMAS/ PROJETOS	OBJETIVO	QUAD.	PRINCIPAIS ATIVIDADES DO QUADRIMESTRE	Nº DE UEBS	Nº ESTUDANTES	PARCEIROS
Acompanhamento Pedagógico	Acompanhar, orientar e avaliar as ações pedagógicas e administrativas, desenvolvidas nos espaços da educação de jovens e adultos da Rede Pública Municipal de Educação.	1º	Acompanhamento das matrículas e rematrículas dos estudantes nas Unidades Básicas de Ensino (UEBs) de forma on-line, incentivando na divulgação dos espaços que ofertam essa modalidade de ensino; Acompanhamento e participação nas Jornadas Pedagógicas das UEBS de forma remota; Acompanhamento sistemático dos trabalhos desenvolvidos pelos Professores Suporte Pedagógico nos espaços que ofertam a EJA, visando a melhoria das ações pedagógicas em sala de aula.	56 + 1 anexo	2.440	Gestor Escolar Professor Suporte Pedagógico SAE SAEF
		2º	Acompanhamento sistemático aos Professores Suporte Pedagógico, com ênfase nas atividades para o retorno gradativo dos estudantes neste segundo semestre aos espaços que ofertam a EJA, nas atividades presenciais e on-line; Reuniões técnicas com a equipe escolar (gestor, professor suporte pedagógico, professores) acerca da nova dinâmica – protocolos sanitários e pedagógicos- implantada na Rede Municipal de Educação.	56+1 anexo	3.299	Gestor Escolar Professor Suporte Pedagógico
		3º	Participação nas Reuniões Técnicas promovidas pela Semed para tratar de questões relativas ao retorno gradativo das atividades presenciais nas UEBS Ronald Carvalho, Newton Neves e Sá Vale. Acompanhamento e participação nas atividades presenciais e remotas promovidas pelas UEBS. Reuniões de forma online e presencial com os técnicos de acompanhamento, para o planejamento das atividades pedagógicas nas UEBS. Acompanhamento sistemático aos trabalhos desenvolvidos pelos professores suporte-pedagógico nos espaços que ofertam a EJA, visando a melhoria das ações pedagógicas em sala de aula, assim como, as questões administrativas de gestão. Participação no processo de planejamento, execução e avaliação das Formações Continuidas para os professores das UEBS realizadas pelos professores suporte-pedagógico. Reuniões online e presencial com professores, gestores e professores suporte-pedagógico das UEBS para discussões e tomada de decisões acerca de questões pedagógicas sobre o Conselho de Classe, Resultado Final de 2021 (aprovados, reprovados, evadidos e transferidos) e Elaboração do Relatório Final das atividades realizadas nas UEBS. Participação em Reunião Técnica sobre o Planejamento Estratégico da Semed, com a apresentação do Plano Anual da modalidade EJA. Planejamento da logística do Simulado Avaliativo das UEBS que funcionam com a modalidade EJA. Aplicação do Simulado Avaliativo nos estudantes do I e II segmentos da EJA.	57	3.402	Gestor Escolar Técnicos de Acompanhamento Professores suporte-pedagógico Apoio Pedagógico
Projeto Educar e Incluir	Promover as aprendizagens na leitura e escrita para os estudantes idosos, dialogando com diferentes entidades.	1º	Contextualização acerca de temáticas COVID - 19 para o encerramento das atividades referentes ao ano letivo de 2020, incentivando os estudantes idosos a continuarem seus estudos. Acompanhamento das atividades/aulas através de aplicativo pelos professores, assim como a análise do recurso audiovisual disponibilizado aos estudantes. Acompanhamento da matrícula dos estudantes idosos encaminhados pelo CAISI, CRAS e demais entidades de atendimento ao idoso para o projeto e rematrícula.	01	37	SEMUS CAISICMDI, e entidade de atendimento ao idoso.



PREFEITURA MUNICIPAL DE SÃO LUÍS

PROGRAMAS/ PROJETOS	OBJETIVO	QUAD.	PRINCIPAIS ATIVIDADES DO QUADRIMESTRE	Nº DE UEBS	Nº ESTUDANTES	PARCEIROS
		2º	<p>Reuniões estruturais para o realinhamento das ações a serem desenvolvidas no projeto, envolvendo o gestor, coordenador, técnico do acompanhamento e os professores.</p> <p>Retomada das atividades pedagógicas com a entrega e recebimento das apostilas de cada componente curricular aos estudantes sem amparo digital</p> <p>Implantação da SALA DE RECURSOS para o atendimento educacional especializado aos estudantes do Projeto em pauta com deficiência intelectual, TEA e na condição DOWN.</p> <p>Participação dos professores do I e II segmentos nas formações continuadas com a coordenadora do projeto, pela plataforma Meet.</p> <p>Participação nos encontros formativos, ofertados pela SAEJA em Metodologias Ativas e Orientações Didáticas na EJA.</p>	01	52	SEMUS CAISI CMDI ENTIDADE DE ATENDIMENTO AO IDOSO(A)
		3º	<p>Reuniões sobre:</p> <ul style="list-style-type: none"> - acompanhamento pelo técnico da Educação Especial aos estudantes com deficiência, bem como, apresentação do projeto Educar e Incluir; - atividades de encerramento do ano letivo de 2021; - avaliação da dinâmica pedagógica do ensino remoto, dos estudantes do projeto; - planejamento das atividades finais e de transição com a Equipe do Projeto; - Realização do II Fórum dos Estudantes do Projeto Educar e Incluir. Realização do Café Literário dos estudantes do Projeto, onde serão apresentados os portfólio –Caminho no Projeto em 2021. Show cultural. 	01	52	SEMUS CAISI CMDI ENTIDADE DE ATENDIMENTO AO IDOSO
Além da Leitura e da Escrita: Educando para o exercício da cidadania	Contribuir na formação básica dos estudantes da EJA a partir dos conhecimentos jurídicos trabalhados nas temáticas do projeto.		<p>Ratificação do Termo de Cooperação Técnica entre SEMED e OAB, sobre o referido projeto.</p> <p>No momento o projeto em pauta encontra – se em fase de reconstrução/realinhamento das ações com temáticas emergentes à situação vivenciada na sociedade, ao mesmo tempo que aguarda o retorno dos estudantes de forma presencial nas UEBS contempladas pelo PROJETO.</p> <p>Aguardando o retorno presencial dos estudantes nas UEBS contemplada pelo projeto.</p>	09	548	OAB
Projeto ABC NEFO	Ofertar a escolarização ao estudante em tratamento de hemodiálise, com dificuldade em frequentar o ambiente escolar.	1º	<p>Realização de matrícula e rematrícula estudantes pacientes em tratamento de hemodiálise dos estudantes, a fim de apresentar na reunião com o gestor da UEB Alberto Pinheiro, a qual pertence esta sala de aula/ projeto, para a inserção destes estudantes pacientes no SISLAME.</p> <p>Participação virtual na jornada pedagógica da SEMED e da escola polo – UEB Alberto Pinheiro.</p> <p>Encontro com os professores do projeto e representantes do Hospital Universitário para o alinhamento das ações a serem desenvolvidos com os estudantes pacientes no período de pandemia conforme as normas de saúde.</p> <p>Participação na formação coletiva com profissional do Centro de Tecnologia da SEMED sobre a ferramenta Google Classroom.</p> <p>Elaboração das atividades diagnósticas e entrega destas aos estudantes pacientes de modo impresso com o apoio didático pelo o aplicativo.</p> <p>Acompanhamento pedagógico sistemático de forma virtual aos docentes.</p>	01	12	HUUFMA SEMED



PREFEITURA MUNICIPAL DE SÃO LUÍS

PROGRAMAS/ PROJETOS	OBJETIVO	QUAD.	PRINCIPAIS ATIVIDADES DO QUADRIMESTRE	Nº DE UEBS	Nº ESTUDANTES	PARCEIROS
		2º	<p>Encontros por meio de plataformas virtuais com a equipe pedagógica do projeto, com ênfase ao planejamento didático das atividades a serem entregues aos estudantes.</p> <p>Entrega regular das atividades impressas aos estudantes da sala hospitalar da Nefrologia no HU - UFMA e do kit/cestas, mediada pela UEB Alberto Pinheiro.</p> <p>Participação dos professores do primeiro segmento nos encontros formativos por meio de plataformas virtuais sobre Metodologias Ativas e Orientações Didáticas para EJA.</p> <p>Participação da equipe de Coordenação e Gestão do Projeto, nas Formações Continuadas de Professores Suporte Pedagógico da Rede Pública Municipal de Educação.</p> <p>Atendimento individualizado aos estudantes fora do horário da diálise nos três turnos.</p>	01	12	HUUFMA SEMED
		3º	<p>Retorno as atividades presenciais com os estudantes pacientes;</p> <p>Reunião com a equipe multidisciplinar do projeto, Secretária Adjunta de Ensino, Superintendentes de Ensino e Técnicos da Semed.</p> <p>Avaliação das atividades realizadas no ano de 2021 com a equipe que faz o Projeto e os alunos pacientes.</p>	01	11	HUUFMA
Pedagogia Alternância Escola Familiar em tempo integral	Oferecer uma educação de qualidade e diferenciada para os jovens do campo, no campo e para o campo, visando oportunizar os filhos dos agricultores e familiares, uma formação humana preparando-os para fortalecer os princípios da agricultura familiar por meio da proposta metodológica da pedagogia alternância,	1º	<p>Mobilização dos estudantes a participarem das aulas remotas/online.</p> <p>Pesquisas, debates e avaliações sobre os temas geradores (Superando Desafios na Pandemia e Tecnologias Comunicação / Empreendedorismo)</p> <p>Operacionalização do PROJETO SACOLA LITERÁRIA ECFR.</p> <p>Debates com os estudantes sobre projetos desenvolvidos na escola: HORTA PEDAGÓGICA, MILHO ORGÂNICO E PLANTE UMA ÁRVORE.</p>	01	51	EMBRAPA SEMAPA ALUMAR
		2º	<p>Reunião técnica com a equipe escolar acerca dos protocolos sanitários e pedagógicos implantada na Rede Pública Municipal de Educação.</p> <p>Aulas remotas online e impressas aos estudantes do II Segmento (6º ao 9º) ano.</p> <p>Planejamento com a equipe escolar e familiares dos estudantes sobre o retorno presencial das aulas.</p> <p>Monitoramento às atividades pedagógicas nos espaços familiares dos estudantes de forma a compatibilização da fundamentação teórica x prática produtiva.</p> <p>Encontros com representantes das instituições – SEMAPA, SAGRIMA, com o propósito de estabelecer parcerias e recebimento da estufa para os trabalhos a serem desenvolvidos com os estudantes.</p> <p>Acompanhamento a operacionalização dos Projetos Hortas Pedagógicas e Milho Orgânico em parceria com a EMPRAPA.</p> <p>"Dia do Cinema" – atividades desenvolvidas em todos os espaços da escola com temas pertinentes à situação vivida pela pandemia com palestras, oficinas de fotografia em parceria com a HUFMA.</p>	01	55	EMBRAPA SEMAPA SAGRIMA HUFMA
		3º	<p>Aulas remotas online e impressas aos estudantes;</p> <p>Articulação com a equipe escolar acerca do desenvolvimento pedagógico na relação ensino aprendizagem;</p> <p>Atividade de encerramento da turma do último ano para transição do ensino médio com a qualificação do agronegócio;</p> <p>Reunião técnica com a equipe escolar para discussões e tomadas de decisões acerca das questões pedagógicas (Conselho de Classe) e planejamento das atividades de encerramento do ano letivo de 2021.</p> <p>Aplicação do Simulado Avaliativo nas turmas do II segmento, integrados a Iniciação profissional no agronegócio.</p>	01	55	EMBRAPA SEMAPA SAGRIMA



PREFEITURA MUNICIPAL DE SÃO LUÍS

PROGRAMAS/ PROJETOS	OBJETIVO	QUAD.	PRINCIPAIS ATIVIDADES DO QUADRIMESTRE	Nº DE UEBS	Nº ESTUDANTES	PARCEIROS
Proposta Curricular I e II Segmento.	Orientar as ações pedagógicas nas UEBS que ofertam a Modalidade de Educação de Jovens e Adultos, a partir do Documento Curricular da SAEJA, disponibilizando subsídios didáticos que respeitam o contexto de vida e garantam a aprendizagem dos estudantes.	1º	<p>Encontro entre a Superintendente, coordenador e grupos de trabalhos (GT) para leitura das produções existentes, análise e equipe de formadores para planejamento das estratégias de socialização e implementação da Proposta Curricular da Área de Educação de Jovens e Adultos da Rede Pública Municipal de Educação.</p> <p>Agregação das experiências do Ensino Fundamental Regular com o Currículo Contínuo, abordando a necessidade da Modalidade de Educação de Jovens e Adultos, analisar, coadunar e elaborar o Currículo Contínuo desta modalidade de ensino.</p> <p>Elaboração do Currículo Contínuo da EJA de todos os componentes curriculares do I e II segmentos, como subsídio aos docentes desta modalidade de ensino a serem trabalhados no 1º período letivo e o alinhamento deste para os demais períodos ao ano em curso nas salas de aulas de EJA.</p> <p>Articulação com a Secretaria Municipal de Informação e Tecnologia- SEMIT, para a divulgação da Proposta Curricular da EJA da Rede Pública Municipal de Educação de São Luís e criação do link para alimentar com as contribuições dos profissionais da educação e sociedade civil na consulta pública, no site da Prefeitura de São Luís.</p> <p>Divulgação, propagação e coleta das contribuições/sugestões na consulta pública a fim de garantir uma efetiva participação da sociedade civil em prol do enriquecimento e identidade da Proposta Curricular da EJA.</p> <p>Definição dos componentes do grupo de trabalho - GT e publicação da portaria destes, para análise e sistematização das contribuições da Consulta Pública da Proposta Curricular da EJA.</p>	56	2.440	COORDENAÇÃO DO CURRÍCULO/ SEMED SEMIT
		2º	Aguardando as sugestões da sociedade civil para a Proposta Curricular da EJA, oriunda da Consulta Pública.	56	3.299	COORDENAÇÃO DO CURRÍCULO/ SEMED SEMIT
		3º	Encaminhamento da Proposta Curricular ao Conselho Municipal de Educação.	56	3.402	COORDENAÇÃO DO CURRÍCULO/ SEMED

Fonte: Superintendência da Área de Educação de Jovens e Adultos

AVALIAÇÃO QUALITATIVA DA EDUCAÇÃO DE JOVENS E ADULTOS

Considerando a situação pandêmica na saúde pública no Brasil, com a continuidade da Covid 19, as ações previstas no início do ano foram desenvolvidas de forma virtual, atendendo aos protocolos decretados pelos órgãos de saúde da esfera federal, estadual e municipal. Nesse sentido, destacam-se os seguintes resultados:

- Realização da Jornada Pedagógica para todos os professores da EJA e da etapa na escola em 100% das UEBS, atendendo sua realidade de forma virtual;
- Início do ano letivo de 2021 com aulas e atividades para todos os estudantes da EJA de forma remota;



PREFEITURA MUNICIPAL DE SÃO LUÍS

- Reelaboração da Proposta Curricular da EJA, restabelecendo o Continuum Currículo com o objetivo de redirecionar o objeto de conhecimento e habilidades de todos os componentes curriculares para a EJA do 1º período do ano letivo em curso;
- Socialização da Proposta Curricular da EJA no site da Prefeitura;
- Participação dos professores do I segmento da EJA nos encontros formativos on line aos sábados, no turno matutino;
- Participação dos professores do II segmento nos encontros formativos online sobre os componentes curriculares de Língua Português e Matemática;
- Realização da quinzena diagnóstica dos estudantes e demais atividades pedagógicas desenvolvidas de forma impressa com o apoio didático, por meio uso de tecnologia ou aplicativos;
- Acompanhamento e sistematização das ações nas UEBs, visando organizar as atividades administrativas e pedagógicas para o início do ano letivo;
- Garantia da continuidade das turmas de EJA/Classe Hospitalar no Hospital Universitário (HUUFMA) com 11 pacientes matriculados no II segmento;
- Elaboração e implementação do documento de orientações para o trabalho remoto em 100% das Unidades de Educação Básica que ofertam EJA;
- Acompanhamento técnico-pedagógico de 100% das instituições da EJA, de forma presencial e remota;
- Elaboração e implementação das diretrizes norteadoras para o retorno das aulas presenciais;
- Retorno das atividades presenciais de 245 estudantes em 04 Unidades de Educação Básica que ofertam a EJA;
- Implementação do protocolo sanitário em 100% das escolas que retornaram presencialmente;
- Realização de atividades remotas com todos os estudantes da EJA que não retornaram ao atendimento presencial;
- Elaboração e implementação do Plano de Ação em 100% das UEBs de EJA que retornaram presencialmente;
- Adesão ao Projovem Urbano que beneficiará aproximadamente 400 estudantes com oferta de cursos profissionalizantes;
- Parceria com o SENAI e SESC para oferta da iniciação a educação profissional que beneficiará 179 estudantes da EJA.

EDUCAÇÃO ESPECIAL

A Educação Especial se constitui numa modalidade de ensino que perpassa todos os níveis, etapas e modalidades, tendo como objetivo assegurar o acesso, a participação e a aprendizagem dos estudantes com deficiência, transtornos globais do desenvolvimento e altas habilidades/superdotação, garantindo o Atendimento Educacional Especializado - AEE, operacionalizado nas Salas de Recursos Multifuncionais, permitindo-lhes plena participação e



PREFEITURA MUNICIPAL DE SÃO LUÍS

acesso aos recursos técnico-pedagógicos, eliminando barreiras de acesso ao ensino, considerando suas necessidades educacionais específicas.

O Programa promove ações que contribuem para garantia da qualidade do ensino, tais como: formação de professores para o atendimento educacional especializado e dos demais profissionais da educação numa perspectiva de inclusão; participação da família e da comunidade no cotidiano escolar; articulação intersetorial na implementação das políticas públicas voltadas para educação; acessibilidade arquitetônica no transporte escolar, nos mobiliários, na comunicação e na tecnologia de informação.

Os espaços de atendimento dos estudantes público-alvo da educação especial na Rede Pública Municipal de Ensino de São Luís são:

Classe Comum: o espaço físico da escola onde é desenvolvido o currículo comum a todos os estudantes, é o espaço aonde ocorre a sistematização da sua escolaridade.

Sala de Recurso Multifuncional: é o espaço disponibilizado para os estudantes público-alvo da Educação Especial matriculados no ensino comum, onde é operacionalizado o Atendimento Educacional Especializado - AEE, no contra turno, o qual tem como função identificar, elaborar e organizar recursos pedagógicos e de acessibilidade que eliminem as barreiras para a sua plena participação.

Sala Bilíngue (Libras e Língua Portuguesa): é o espaço de escolarização direcionado aos estudantes com surdez que ainda não se apropriaram da Língua Brasileira de Sinais - Libras, e onde são desenvolvidas as competências e habilidades do currículo comum.

CARACTERIZAÇÃO DO ATENDIMENTO DOS ESTUDANTES PÚBLICO-ALVO DA EDUCAÇÃO ESPECIAL NA REDE PÚBLICA MUNICIPAL:

Em 2021, o atendimento aos estudantes público-alvo da Educação Especial na Rede Pública Municipal de Ensino de São Luís foi de 2.817 estudantes matriculados em classe comuns, 82 na escola bilíngue (Libras e Língua Portuguesa) e 1.292 em salas de recursos multifuncionais, conforme especificado a seguir:

Tabela 12: ATENDIMENTO AOS ESTUDANTES PÚBLICO-ALVO DA EE NA REDE

ESPAÇO	ETAPA / MODALIDADE DE ENSINO		ATENDIMENTO	
			Nº DE ESTUDANTES	TOTAL
CLASSES COMUNS	EDUCAÇÃO INFANTIL	CRECHE	237	2.817
		PRÉ-ESCOLA		
	ENSINO FUNDAMENTAL	ANOS INICIAIS	2.436	
		ANOS FINAIS		
EDUCAÇÃO DE JOVENS E	EJA 1º SEGMENTO	144		



PREFEITURA MUNICIPAL DE SÃO LUÍS

ESPAÇO	ETAPA / MODALIDADE DE ENSINO		ATENDIMENTO	
			Nº DE ESTUDANTES	TOTAL
	ADULTOS	EJA 2º SEGMENTO		
SALAS BILÍNGUES (LIBRAS – LÍNGUA PORTUGUESA)	EDUCAÇÃO INFANTIL	CRECHE	7	82
		PRÉ-ESCOLA		
	ENSINO FUNDAMENTAL	ANOS INICIAIS	68	
		ANOS FINAIS		
	EDUCAÇÃO DE JOVENS E ADULTOS	EJA 1º SEGMENTO	7	
EJA 1º SEGMENTO				
SALAS DE RECURSOS MULTIFUNCAIONAIS	EDUCAÇÃO INFANTIL		151	1.292
	ENSINO FUNDAMENTAL		1.141	
	EDUCAÇÃO DE JOVENS E ADULTOS		0	
TOTAL				4.191

Fonte: Coordenação de Informação e Estatística Educacional Censo 2021

AÇÕES DIDÁTICO-PEDAGÓGICAS NA EDUCAÇÃO ESPECIAL

As ações desenvolvidas neste programa visam garantir a realização dos programas e projetos didático-pedagógicos na Educação Especial.

A realização dos programas e projetos didático-pedagógicos tem como prioridades o ensino, a aprendizagem, e proporcionam o desenvolvimento físico, psicológico, intelectual e social dos estudantes, público-alvo da Educação Especial, sua inserção no mundo do trabalho e a consolidação de seus direitos.

Tabela 13: PROGRAMAS E PROJETOS DA EDUCAÇÃO ESPECIAL

PROGRAMA	OBJETIVO	QUAD.	PRINCIPAIS AÇÕES	ETAPAS / MODALIDADES	Nº DE UEBS	ESTUDANTES	PARCEIROS
PROGRAMA SALA DE RECURSO MULTIFUNCAIONAL	Apoiar a organização e a oferta do Atendimento Educacional Especializado – AEE, prestado de forma complementar ou suplementar aos estudantes com deficiência, transtornos globais do desenvolvimento, e altas habilidades/superdotação matriculados em classes comuns do ensino	1º	Direcionamento sobre a provisão de participação e aprendizagem, de acordo com as necessidades individuais das crianças e dos estudantes, fomentando o desenvolvimento de recursos didáticos e pedagógicos, que venham superar as barreiras no processo de ensino e aprendizagem e que sejam acessíveis às crianças, aos estudantes e suas famílias; Orientações aos professores do	Educação Especial	78	941	-



PREFEITURA MUNICIPAL DE SÃO LUÍS

PROGRAMA	OBJETIVO	QUAD.	PRINCIPAIS AÇÕES	ETAPAS / MODALIDADES	Nº DE UEBS	ESTUDANTES	PARCEIROS
	regular, assegurando-lhes condições de acesso, participação e aprendizagem.		AEE sobre os processos e práticas desenvolvidas nas salas de recursos multifuncionais; Levantamento das condições de acesso ao atendimento educacional especializado não presencial de todas as crianças e estudantes matriculados em salas de recursos multifuncional, por meio do contato com as famílias e/ou com os estudantes.				
		2º	Orientações aos professores do AEE sobre os processos e práticas desenvolvidas nas salas de recursos multifuncionais;		83	1.135	-
		3º	AEE sobre os processos e práticas desenvolvidas nas salas de recursos multifuncionais; Formação dos professores do AEE no formato remoto e presencial, conforme calendário estabelecido.		83	1.135	
PROGRAMA ESCOLA ACESSIVEL	Promover acessibilidade e inclusão de estudantes com deficiência, transtornos globais do desenvolvimento e altas habilidades/superdotação, matriculados em classes comuns do ensino regular, assegurando-lhes o direito de compartilharem os espaços comuns de aprendizagem, por meio da acessibilidade ao ambiente físico, aos	1º	Identificação e reconhecimento dos espaços físicos das escolas, assim como das salas de recursos multifuncionais das escolas selecionadas pelo Programa Dinheiro Direto na Escola/ Programa Escola Acessível-MEC; Levantamento das necessidades de recursos pedagógicos, tecnologia assistiva e informática das salas de recursos multifuncionais; Assessoria aos gestores na elaboração dos Planos de Atendimento e seleção dos itens previamente disponibilizados pelo MEC a serem adquiridos pelas escolas.	Ed. Infantil; Ens. Fundamental; EJA; Educação Especial.	31	1.345	SEMESP; MEC; FNDE.



PREFEITURA MUNICIPAL DE SÃO LUÍS

PROGRAMA	OBJETIVO	QUAD.	PRINCIPAIS AÇÕES	ETAPAS / MODALIDADES	Nº DE UEBS	ESTUDANTES	PARCEIROS
	recursos didáticos e pedagógicos e às comunicações e informações.	2º	<p>Definição de Unidades de Educação Básicas aptas a participarem do Programa conforme lista estabelecida pelo MEC;</p> <p>Verificação via Superintendência de Convênios e Projetos às indicações de escolas que estão com as documentações em total conformidade com o estabelecido pelo PDDE;</p> <p>Adesão e definição das escolas no sistema do MEC.</p> <p>Realização de encontros com gestores escolares, coordenadores e professores das Salas de Recursos Multifuncionais para tratar da importância da adesão e da elaboração dos planos de atendimento; orientar sobre os recursos (capital/custeio) que podem ser adquiridos pela escola, conforme discriminação do MEC e necessidades de cada escola e; sobre o valor do recurso no mercado;</p> <p>Elaboração do Plano de Atendimento no Sistema PDDE Interativo em conjunto com os 11 gestores escolares na SEMED/SAEE e nas Unidades de Educação Básica, conforme agendamento prévio.</p>		11	163	MEC; Gestores Escolares; Superintendência de Convênios e Projetos; ATP.
		3º	<p>Elaboração do Plano de Atendimento no Sistema PDDE Interativo em conjunto com os gestores escolares na SEMED/SAEE e nas Unidades de Educação Básica, conforme agendamento prévio.</p> <p>Atendimento nas escolas e orientação para a compra dos recursos pedagógicos, uma vez que o recurso já se encontra nas contas bancárias de alguns conselhos escolares.</p> <p>Interlocução com a equipe da Coordenação de engenharia da Semed para orientação em relação a acessibilidade estrutural nas escolas, como ajustes de rampas, construção e ou ampliação de banheiros acessíveis, entre outros itens do desenho universal.</p>		24 UEBS	580	Gestores Escolares; Superintendência de Convênios e Projetos/ Programa; Coordenação de Engenharia



PREFEITURA MUNICIPAL DE SÃO LUÍS

PROGRAMA	OBJETIVO	QUAD.	PRINCIPAIS AÇÕES	ETAPAS / MODALIDADES	Nº DE UEBS	ESTUDANTES	PARCEIROS
PROJETO DE ATENDIMENTO AO ESTUDANTE COM ALTAS HABILIDADES/SUPERDOTAÇÃO	Possibilitar aos estudantes com altas habilidades/superdotação, o acesso ao processo educacional, cultural, psicossocial e profissionalizante, que observe as suas características pessoais e necessidades educacionais específicas, em função do desenvolvimento do seu potencial e do exercício dos seus direitos como seres humanos e cidadãos	1º	Organização dos momentos formativos para o corpo docente do Núcleo de Enriquecimento para Estudantes com Características de Altas Habilidades/Superdotação-NEECAH/S; Reestruturação dos projetos do NEECAH/S para o atendimento dos estudantes no panorama remoto; Elaboração da Proposta de Regulamentação da passagem do Núcleo de Altas Habilidades/Superdotação para Centro de Serviços para o Atendimento Educacional Especializado às Altas Habilidades ou Superdotação- CAH/S;	Ens. Fundamental; Educação Especial	41	55	Rede Brasileira de Aprendizagem Criativa; Comunidade.
		2º	Realização de Identificação de estudantes com características de altas habilidades/superdotação nas escolas da rede através de formulários online na plataforma Google;		34	12	UEBs
			Participação na Rede Brasileira de Aprendizagem Criativa-RBAC;		10	66	Rede Brasileira de Aprendizagem Criativa; UEBs.
PROJETO DE INTERVENÇÃO PEDAGÓGICA ESTUDANTES COM TRANSTORNO ESPECTRO AUTISMO (PROJETEA)	Desenvolver estratégias pedagógicas para a inclusão escolar, permanência e aprendizagem significativa de estudantes com Transtorno do Espectro Autista-TEA matriculados na Rede Pública Municipal de educação de São Luís – MA.	1º	Reestruturação e ampliação do referido projeto; Construção do Caderno de Orientação para o Ensino Remoto do Estudante com TEA; Construção do Google Sala de Aula com sugestões de atividades para o trabalho educativo de estudantes com TEA; Divulgação do PROJETA através de Live e mídias; Envio de questionários de busca ativa pelo Google Forms às escolas de	Ed. Infantil; Ens. Fundamental; Educação Especial.	96*	12	-
			Participação do NEECAHS na Olimpíada Brasileira de Robótica-OBR/2021.		6	8	-



PREFEITURA MUNICIPAL DE SÃO LUÍS

PROGRAMA	OBJETIVO	QUAD.	PRINCIPAIS AÇÕES	ETAPAS / MODALIDADES	Nº DE UEBS	ESTUDANTES	PARCEIROS
			Educação Infantil Para posterior tabulação dos dados; Organização para a implementação dos grupos de ensino colaborativo - GECOL.				
		2º	Realização de Roda de Conversa Conhecendo o Estudante com TEA: perfil, especificidades e necessidades dos estudantes, através do relato dos familiares; esclarecimentos sobre estratégias e atividades no ensino remoto e; preparação para o ensino semipresencial.		3	17	UEBs: Gov. Jackson K. Lago; Tancredo Neves; Pedro M. Bertol.
			Implementação do grupo de ensino colaborativo – GECOL.		1	1	UEB. Sofia Silva
			Realização de formação para professores com abordagem de temáticas acerca do TEA e escolarização dos estudantes com TEA.		4	19	UEBs: Gov. Jackson K. Lago; Tancredo Neves; Pedro M. Bertol; UEB. Sofia Silva.
		3º	Realização de encontros formativos com as equipes gestora e pedagógica das UEBS sobre a temática dos transtornos do espectro autista e sobre a organização dos grupos de ensino colaborativo		25		
			Implementação de grupos de ensino colaborativo- GECOL. Nas escolas com estudantes com autismo que estão iniciando as aulas presenciais;		1	2	
Orientação aos profissionais da escola sobre como intervir com os estudantes com TEA, no retorno das aulas presenciais, considerando cada caso específico.	10		10				
PROGRAMA OPORTUNIZAR	Oferecer educação profissional com foco na qualificação, inserção e acompanhamento de estudantes com deficiência no mundo do trabalho a partir de 15 anos de idade.	1º	Preparação e qualificação dos estudantes através da sala de recursos da educação profissional e de cursos e oficinas em parceria com o Sistema S; Acolhimento no momento inicial do retorno às atividades remotas, considerando a situação de pandemia e as consequências por ela geradas; Atendimento individualizado aos estudantes e familiares através de chamada de vídeo ou convencional; Realização de atividades remotas e entrega de atividades impressas. Inserção dos estudantes com deficiência no mercado de trabalho formal, autônomo ou em situação de aprendizagem; Acompanhamento dos estudantes nas entrevistas de seleção de emprego; Busca por postos de trabalho dentro das empresas.	Ens. Fundamental anos finais; EJA; Educação Especial.	30	30 na sala de recursos profissional; 19 em situação de trabalho formal e informal.	Na qualificação: SISTEMA S – SENAC SENAI (em processo de convênio). Na empregabilidade: Supermercados Mateus; Hospital São Domingos; Empresa de Transportes Primor; Lojas Riachuelo; Lojas Potiguar; Empresa LSL; Empresa VSG; Empresa R&P; CAEMA.



PREFEITURA MUNICIPAL DE SÃO LUÍS

PROGRAMA	OBJETIVO	QUAD.	PRINCIPAIS AÇÕES	ETAPAS / MODALIDADES	Nº DE UEBS	ESTUDANTES	PARCEIROS
			<p>Acompanhamento às empresas com suporte técnico aos estudantes/funcionários com deficiência, bem como à própria empresa através de cursos, palestras, seminários, atendimento coletivo e/ou individual e orientações às famílias;</p> <p>Participação de reuniões e GT com a Secretaria Regional de Trabalho e Emprego – SRTE.</p> <p>Divulgação do Programa, esclarecendo sobre os objetivos e a importância deste, bem como promovendo maior facilidade de acesso dos estudantes com deficiência à educação profissional;</p> <p>Apresentação do Programa Oportunizar aos estudantes das salas de recursos multifuncionais e seus familiares;</p> <p>Apresentação do Programa Oportunizar e consolidação da parceria com a SAEJA;</p>				
		2º	<p>Preparação e qualificação dos estudantes:</p> <p>Atendimento remoto aos estudantes;</p> <p>Encontro com Sistema S para consolidação de parcerias para qualificação profissional.</p> <p>Empregabilidade:</p> <p>Busca por postos de trabalho dentro das empresas;</p> <p>Visita técnica às empresas com orientação sobre a inclusão da pessoa com deficiência no mundo do trabalho;</p> <p>Orientação e acompanhamento dos estudantes nas entrevistas de emprego;</p> <p>Acompanhamento aos estudantes com deficiência inseridos no mundo do trabalho com visitas periódicas às empresas e postos de trabalho;</p> <p>Participação no GT da Secretaria Regional de Trabalho e Emprego – SRTE.</p> <p>Divulgação do Programa:</p> <p>Apresentação do Programa Oportunizar às escolas que atendem a Educação de Jovens e Adultos;</p> <p>Participação no Webnário “Aprendizagem Profissional da Pessoa com Deficiência Intelectual” realizado pela Secretaria Municipal</p>		36	30	<p>Na qualificação: SISTEMA S (SENAC, SENAI); SAEJA.</p> <p>Na empregabilidade:</p> <p>Supermercados Mateus; Hospital São Domingos; Empresa Primor; Lojas Riachuelo; Lojas Potiguar; Empresa LSL; Empresa VSG; Empresa R&P; CAEMA; SRTE.</p> <p>Divulgação do Programa: SAEJA; Núcleo de Educação Ambiental – NEA; SEMEPED; COMDEF; SRTE.</p>



PREFEITURA MUNICIPAL DE SÃO LUÍS

PROGRAMA	OBJETIVO	QUAD.	PRINCIPAIS AÇÕES	ETAPAS / MODALIDADES	Nº DE UEBS	ESTUDANTES	PARCEIROS
		3º	<p>Extraordinária da Pessoa com Deficiência- SEMEPED</p> <p>Preparação e qualificação dos estudantes:</p> <p>Atendimento dos estudantes de forma remota;</p> <p>Entrega das atividades impressas aos estudantes;</p> <p>Visita a UEB Tancredo Neves para reconhecimento do espaço direcionado para a sala de educação profissional e apresentação das professoras do AEE à gestão escolar.</p> <p>Implantação de sala de recurso profissional na UEB. Tancredo Neves;</p> <p>Oferta de Curso de Decoração em Caixas de MDF em parceria com o SENAC.</p> <p>Empregabilidade:</p> <p>Busca por postos de trabalho dentro das empresas;</p> <p>Orientação aos estudantes para entrevista de emprego.</p> <p>Acompanhamento dos estudantes nas entrevistas de emprego;</p> <p>Inserção dos estudantes com deficiência no mercado de trabalho formal.</p> <p>Acompanhamento às empresas com suporte técnico aos estudantes/funcionários com deficiência;</p> <p>Visita técnica às empresa com orientação sobre a inclusão da pessoa com deficiência no mercado de trabalho.</p> <p>Divulgação do Programa:</p> <p>Apresentação do Programa Oportunizar às escolas que atendem a Educação de Jovens e Adultos - parceria com a SAEJA;</p> <p>Participação do GT Mercado de Trabalho e Diversidade com a SEMISP, SEMEPED e AMDES;</p> <p>Busca de Parceria com UNINASSAU;</p> <p>Participação em Webnário da UFMA sobre mercado de trabalho e inserção da pessoa com deficiência;</p>		44	39	<p>Na qualificação:</p> <p>SISTEMA S – SENAC SENAI (em processo de convênio)</p> <p>Na empregabilidade:</p> <p>Supermercados Mateus</p> <p>Hospital São Domingos</p> <p>Primor Riachuelo Potiguar LSL VSG R&P CAEMA</p> <p>Divulgação do Programa:</p> <p>SEMISP, SEMEPED e AMDES UFMA</p> <p>Parceria internas:</p> <p>Equipe Técnica SAEE</p> <p>Núcleo de Educação Ambiental – NEA</p> <p>SAEJA</p> <p>UEB. Tancredo Neves e UEB. Luís Viana</p>
PROJETO SALA BILÍNGUES (LIBRAS/ PORTUGUÊS)	Promover a inclusão social e o exercício da cidadania através da organização de um	1º	<p>Rematricula dos estudantes para o ano letivo de 2021;</p> <p>Realização de aula inaugural e boas-</p>	Ed. Infantil; Ens. Fundamental;	01	74	-



PREFEITURA MUNICIPAL DE SÃO LUÍS

PROGRAMA	OBJETIVO	QUAD.	PRINCIPAIS AÇÕES	ETAPAS / MODALIDADES	Nº DE UEBS	ESTUDANTES	PARCEIROS
	plano educacional que respeite a experiência psicossocial e linguística da pessoa surda decorrente do anseio e proposição da comunidade surda.		vindas às crianças e aos estudantes da Escola Bilíngue; Homenagem aos estudantes em comemoração ao Dia da Libras (24 de abril); Atendimento remoto aos estudantes.	EJA e Educação Especial			
		2º	Atendimento remoto aos estudantes; Realização do Walk-Thru da Bilíngue em ritmo de festa junina.			82	-
		3º	Inauguração da Escola Municipal Bilíngue Libras/Língua Portuguesa; Atendimento presencial aos estudantes surdos e com deficiência auditiva; Participação no Projeto Estação Era uma Vez, visando proporcionar aos alunos da Escola Bilíngue a vivência do teatro através da contação de histórias infantis e interpretadas em língua de sinais; Participação no Projeto "Quem é essa mulher?" - Da história real a autoficção, com Leitura Dramatizada com alunos do 6º ano e EJA; Participação no Projeto "No povoado de Deus-bem-sabe" com apresentação de história através de dramatização em libras.			82	YABÁ Filmes Xama Teatro
FALANDO COM AS MÃOS	Socializar a Língua Brasileira de Sinais, na perspectiva de contribuir com o processo de aprendizagem dos estudantes surdos, bem como a sua inclusão no sistema comum de ensino.	3º	Direcionamento para a realização do Curso de Libras envolvendo a coordenação, formadores, coordenação do Programa Salas de Recursos Multifuncionais e representante do CAAED; Seleção dos professores para participarem do curso com o apoio da Coordenação de SRM; Realização do Curso de Libras para os professores das SRM visando a qualificação do atendimento aos estudantes com surdez; Abertura do curso com a realização da Palestra Outubro Rosa; Evento de encerramento e certificação dos curso.	Ed. Infantil; Ens. Fundamental; EJA e Educação Especial	14	20	CAAED



PREFEITURA MUNICIPAL DE SÃO LUÍS

PROGRAMA	OBJETIVO	QUAD.	PRINCIPAIS AÇÕES	ETAPAS / MODALIDADES	Nº DE UEBS	ESTUDANTES	PARCEIROS
PROJETO VENDO COM AS MÃOS	Desenvolver ações de apoio aos estudantes com cegueira e professores, garantindo a igualdade de oportunidades aos estudantes com cegueira.	3º	Realização do Curso de Braille no formato à distância para profissionais da Rede Pública Municipal de Educação de São Luís;		14	03	Escola de Cegos do Maranhão; Casas dos Conselhos Municipais; Escola Municipal de Música;
			Realização do Curso de Soroban no formato à distância para profissionais da Rede Pública Municipal de Educação de São Luís;				
			Implementação do Núcleo de Produção Braille - NPB: - Impressão de material para alfabetização no sistema braille; - Impressões de placas com sinalização em braille para a Escola de Música Municipal; - Transcrição e adaptação em braille do Projeto do Vendo com as Mãos e das ementas dos cursos de Braille e Soroban; - Alinhamento das ações da equipe da Área da Deficiência Visual com as ações do Núcleo de Produção Braille.				Escola Municipal de Música;
			Implementação do Núcleo de Produção Braille - NPB: Criação, adaptação, impressão e disponibilização de materiais em braille e ampliado para estudantes com deficiência visual do ensino fundamental; Sinalização da Escola Municipal de Música; Adaptação de 2 apostilas e 1 plano de ação, impressão do material, totalizando 9 cópias impressas; Realização do Curso de Braille no formato à distância para profissionais da Rede Pública Municipal de Educação de São Luís; Realização do Curso de Soroban no formato à distância para profissionais da Rede Pública Municipal de Educação de São Luís;		3	5	UEBs: São José de Itapera; Miguel Lins.
PROJETO DE INTERVENÇÃO JUNTO AOS ESTUDANTES COM TRANSTORNOS FUNCIONAIS ESPECÍFICOS DE APRENDIZAGEM	Contribuir com o processo de ensino e aprendizagem dos estudantes com Transtornos Funcionais Específicos de Aprendizagem, matriculados na Rede Pública Municipal de Educação de São Luís	1º	Reformulação da proposta do projeto e do plano de ação; Acompanhamento aos estudantes com diagnóstico de transtornos específicos de aprendizagem de forma remota; Orientação aos gestores, coordenadores e professores sobre o planejamento e as intervenções junto aos estudantes com transtornos funcionais específicos de aprendizagem; Divulgação de cursos e do Aplicativo Edu para professores;	Ed. Infantil; Ens. Fundamental;	27	73	Grupo de Estudos da Professora Lívia Zaquel-UFMA;



PREFEITURA MUNICIPAL DE SÃO LUÍS

PROGRAMA	OBJETIVO	QUAD.	PRINCIPAIS AÇÕES	ETAPAS / MODALIDADES	Nº DE UEBS	ESTUDANTES	PARCEIROS
			Rearticulação com a UFMA e Instituto ABCD, para possível parceria de atendimento ao público do referido projeto;				
		2º	Mapeamento de estudantes com Transtornos de aprendizagem; Acompanhamento aos estudantes com diagnóstico de transtornos específicos de aprendizagem; Orientação aos gestores, coordenadores e professores sobre o planejamento e as intervenções junto aos estudantes com transtornos funcionais específicos de aprendizagem; Estudo da Lei nº 6476 e 21 de março de 2019 – Dispõe sobre medidas para identificação, tratamento e acompanhamento de educandos com Dislexia e/ou Transtornos de Déficit de Atenção e Hiperatividade-TDAH na Rede Municipal de Educação.	Ed. Infantil; Ens. Fundamental; EJA	20	35	Grupo de Estudos da Professora Lívia Zaquel-UFMA; Rádio Comunitária Ilha do Amor
		3º	Mapeamento de estudantes com Transtornos de aprendizagem		8	17	
	Acompanhamento e orientação aos estudantes, 8 coordenadores, 8 gestores e 10 professores.			8	12		
	Elaboração da proposta curricular contemplando os estudantes com Transtornos funcionais específicos de aprendizagem						
ACOMPANHAMENTO TÉCNICO-PEDAGÓGICO	Acompanhar e orientar o processo de inclusão escolar dos estudantes público-alvo da educação especial e dos estudantes com transtornos funcionais específicos.	1º	Organização do quadro com a distribuição das técnicas por UEB para efetivação do acompanhamento pedagógico do ensino fundamental. Alinhamento das ações a serem desenvolvidas no trabalho remoto pela equipe do acompanhamento pedagógico junto às UEBS; Busca ativa dos estudantes público-alvo da Educação Especial para efetivação de matrícula para o ano letivo 2021; Levantamento de informações dos estudantes público-alvo da Educação Especial, junto às UEBS, para compor o Censo Escolar/2021; Identificação nas UEBS dos profissionais do magistério que demandam pelos serviços do Núcleo de Acolhimento Emocional da SEMED; Realização de orientações aos coordenadores e professores sobre as atividades remotas para os estudantes com deficiência e TEA, na observância do Documento Orientador do Ensino Remoto da Educação Especial; Levantamento de estudantes com indicação de deficiência ou TEA para	Ed. Infantil; Ens. Fundamental; EJA e Educação Especial.	88	1.926	-



PREFEITURA MUNICIPAL DE SÃO LUÍS

PROGRAMA	OBJETIVO	QUAD.	PRINCIPAIS AÇÕES	ETAPAS / MODALIDADES	Nº DE UEBS	ESTUDANTES	PARCEIROS
			<p>avaliação diagnóstica pedagógica;</p> <p>Encaminhamento de estudantes público-alvo da Educação Especial para a sala de recursos multifuncional acompanhados com a síntese pedagógica;</p> <p>Identificação de estudantes com laudo de Transtorno do Espectro Autista-TEA para a inserção no PROJETERA.</p>				
		2º	<p>Busca ativa dos estudantes público-alvo da Educação Especial;</p> <p>Realização de orientações pedagógicas aos suportes pedagógicos e professores sobre as atividades remotas para os estudantes com deficiência e TEA, na observância do Documento Orientador do Ensino Remoto da Educação Especial;</p> <p>Realização de levantamento de estudantes com necessidade de avaliação diagnóstica pedagógica da Educação Especial;</p> <p>Encaminhamento de estudantes público-alvo da Educação Especial para sala de recursos multifuncionais acompanhado da síntese pedagógica;</p> <p>Identificação dos estudantes com laudo de Transtorno do Espectro Autista para a inserção no PROJETERA.</p>	<p>Ed. Infantil; Ens. Fundamental; EJA e Educação Especial</p>	<p>87 UEBS e 14 anexos do ensino fundamental; 21 UEBS e 1 anexo da Educação Infantil.</p>	821	-
		3º	<p>Realizar a busca ativa dos estudantes público alvo da Educação Especial (Continuação);</p> <p>Orientações pedagógicas aos coordenadores e professores sobre o ensino remoto e presencial para os estudantes com deficiência – observando o Documento Orientador do Ensino Remoto da Educação Especial e o Protocolo sanitário de retorno presencial;</p> <p>Levantamento de estudantes matriculados para avaliação diagnóstica pedagógica;</p> <p>Elaboração de relatório das ações realizadas no período de trabalho remoto e retorno gradativo às aulas presenciais;</p> <p>Encaminhamento de estudantes para a sala de recurso acompanhado com a síntese pedagógica;</p> <p>Identificação de estudantes com</p>		126	1.018	



PREFEITURA MUNICIPAL DE SÃO LUÍS

PROGRAMA	OBJETIVO	QUAD.	PRINCIPAIS AÇÕES	ETAPAS / MODALIDADES	Nº DE UEBS	ESTUDANTES	PARCEIROS
			laudo de Transtorno do Espectro Autista para a inserção no PROJETEA; Realização de formação continuada para o corpo docente das escolas no formato virtual.				

Fonte: Superintendência da Área de Educação Especial

Tabela 14: AÇÕES REALIZADAS COM A FAMÍLIA DOS ESTUDANTES PÚBLICO-ALVO DA EE

PROGRAMA/ PROJETO	OBJETIVO	QUAD	PRINCIPAIS AÇÕES	ETAPA / MODALIDADE	Nº DE UEBS	Nº DE FAMÍLIAS	PARCEIROS
-------------------	----------	------	------------------	--------------------	------------	----------------	-----------



PREFEITURA MUNICIPAL DE SÃO LUÍS

PROGRAMA/ PROJETO	OBJETIVO	QUAD	PRINCIPAIS AÇÕES	ETAPA / MODALIDADE	Nº DE UEBs	Nº DE FAMILI- AS	PARCEIROS
PROJETO CAMINHAR JUNTOS	Orientar e acompanhar às famílias dos estudantes com deficiência, transtorno do espectro do autismo e altas habilidades/ Superdotação e com transtornos específicos de aprendizagem, na perspectiva de contribuir efetivamente no processo de inclusão familiar, social e escolar.	1º	<p>Acompanhamento das necessidades das famílias de estudantes com TEA;</p> <p>Orientação aos profissionais da escola sobre como intervir com as famílias de estudantes com TEA considerando cada caso específico;</p> <p>Intervenção direta com a família dos estudantes com TEA quando demandado;</p> <p>Apresentação da proposta de trabalho aos pais dos estudantes da educação profissional de acordo com as orientações do documento elaborado pela Semed.</p> <p>Orientações às famílias dos estudantes em situação de trabalho formal e autônomo.</p> <p>Apresentação do Programa Oportunizar aos pais de estudantes das salas de recursos multifuncionais.</p> <p>Atendimento individualizado aos familiares através de chamada de vídeo ou convencional;</p> <p>Atendimento por turma, com objetivo de recepcionar os pais e responsáveis, assim como informar a dinâmica do ano letivo de 2021 da Escola Municipal Bilingue;</p> <p>Atendimento em grupo de famílias das salas de recursos dos estudantes surdos por meio da Plataforma Meet;</p> <p>Atendimento individualizado com as famílias dos estudantes com características de Altas habilidades/superdotação proporcionando melhor interação social e psicológica dos seus membros;</p> <p>Divulgação de cursos e do Aplicativo Edu para os pais e/ou responsáveis dos estudantes com transtornos específicos de aprendizagem;</p> <p>Realização da busca ativa escolar dos estudantes público-alvo da Educação Especial</p>	Ed. Infantil; Ens. Fundamental; EJA e Educação Especial.	40	166	-
		2º	<p>Atendimento em grupo às famílias dos estudantes</p> <p>Atendimento individual com os pais e ou responsáveis dos estudantes;</p> <p>Atendimento em grupo com pais e/ou responsáveis sobre a realização de cursos e oficinas do Programa Oportunizar no formato presencial;</p> <p>Orientações às famílias dos estudantes em situação de trabalho formal e autônomo através de chamada de vídeo, ligação convencional e presencialmente;</p> <p>Atendimento aos familiares dos estudantes com TEA para diálogo e sugestões sobre ensino remoto;</p> <p>Orientação às famílias sobre a rotina de estudos para estudantes com TDAH.</p>		38	180	-



PREFEITURA MUNICIPAL DE SÃO LUÍS

PROGRAMA/ PROJETO	OBJETIVO	QUAD	PRINCIPAIS AÇÕES	ETAPA / MODALIDADE	Nº DE UEBs	Nº DE FAMILI- AS	PARCEIROS
		3º	<p>Atendimento em grupo às famílias dos estudantes;</p> <p>Realização de visitas domiciliares para a verificação das demandas dos estudantes e famílias <i>in loco</i>.</p> <p>Atendimento individualizados com famílias nas UEBs.</p> <p>Abordagem às famílias via ligação telefônica, para verificar a participação dos estudantes no ensino remoto e demandas das famílias;</p> <p>Visita Institucional: Casa Ninar;</p> <p>Encontro presencial com os pais e responsáveis para tratar dos cursos, das oficinas e da entrega de documentação e inscrição;</p> <p>Orientações às famílias dos estudantes em situação de trabalho formal e autônomo;</p> <p>Orientação para as famílias sobre o ingresso dos alunos que estão concluído o Ensino Fundamental para Ensino Médio;</p> <p>Orientação de rotina de estudos para estudantes com TDAH;</p> <p>Atendimento presencial e on-line com as famílias dos estudantes com TDAH; e orientação da rotina de estudos em casa;</p> <p>Divulgação do aplicativo Edu Edu e do site do Instituto ABCD;</p>		56	378	
COORDENAÇÃO DE CUIDADORES ESCOLARES	Coordenar, instruir, acompanhar e dar ferramentas emocional e física para que o cuidador se sinta seguro para melhor desenvolvimento de suas atribuições.		<p>Acolhimento aos cuidadores para o conhecimento de cada um deles, das suas necessidades básicas e fundamentais e dar suporte emocional para que todos se sintam parte atuante e cooperadora das UEBs como um todo;</p> <p>Remanejamento de cuidadores para as UEBs que retornaram ao presencial junto ao RH;</p> <p>Reuniões com gestores, coordenadores, técnicos e professores da SRM, tendo em vista o ajuste de posição, assim como reuniões com familiares para conhecer de mais perto como rede podemos ajudar e acolhê-los.</p> <p>Visitas às UEBs para conhecer de perto como tem se dado o desenvolvimento das atribuições dos cuidadores escolares e suas relações interpessoais no âmbito corporativo;</p> <p>Realização de Formação Continuada para os cuidadores escolares com o tema: Fazendo a Diferença no Processo de Inclusão</p>	Ed. Infantil; Ens. Fundamental; e Educação Especial.	96		

Fonte: Superintendência da Área de Educação Especial



PREFEITURA MUNICIPAL DE SÃO LUIS

Tabela 15: AÇÕES REALIZADAS COM A COMUNIDADE

QUAD.	PROGRAMA/ PROJETO	OBJETIVO	AÇÕES NO QUADRIMESTRE	CARGA HORÁRIA	Nº DE PARTICIPANTES	PARCEIROS
1º	Projetea	Desenvolver estratégias pedagógicas para a inclusão escolar, permanência na escola e aprendizagem significativa de estudantes com Transtorno do Espectro Autista matriculados na Rede Pública Municipal de Educação de São Luís	Live: O ensino colaborativo e a prática pedagógica inclusiva ao estudante com TEA	1h30min	4.360	Centro de Tecnologia e Formação Continuada.
	Projeto Caminhar Juntos	Potencializar as famílias para desenvolver o seu papel de forma mais eficaz no desenvolvimento global dos seus filhos com deficiência, transtorno do espectro do Autismo e com altas habilidades/superdotação, contribuindo efetivamente no processo de inclusão familiar, social e escolar.	Realização da Live “importância da família como Mediadora do Ensino Remoto na Educação Especial”	1h	828	Centro de Tecnologia e Formação Continuada.
	Escola Municipal Bilíngue	Desenvolver as competências e habilidades do currículo comum direcionado aos estudantes com surdez que ainda não se apropriaram da Língua Brasileira de Sinais.	Live: 19 anos de oficialização da Libras: Caminhos percorridos e perspectivas.	1h30min	458	UFMA; Centro de Tecnologia e Formação Continuada.
	TOTAL DO QUADRIMESTRE			4H	5.646	
2º	Programa Oportunizar	Divulgar o Programa, esclarecendo sobre os objetivos e a importância deste, bem como promovendo maior facilidade de acesso dos estudantes com deficiência da rede no ingresso a educação profissional e ao mercado de trabalho.	Divulgação das ações do Programa através de redes sociais;	-	-	SEMEPED; COMDEF; SRTE.
			Apresentação do Programa em Webnário “Aprendizagem Profissional da Pessoa com Deficiência Intelectual” realizado pela SEMEPED;	20min	58	
			Webnário: Pessoa com Deficiência – Acesso ao Mercado de trabalho.	20min	80	
	Projeto Caminhar Juntos	Refletir sobre como desenvolver hábitos de vida mais saudáveis que possam impactar na saúde física e emocional dos componentes das famílias.	Realização da Live: Fortalecendo emocionalmente a família em tempo de Pandemia;	1hora	35	-
TOTAL DO QUADRIMESTRE			1h40min	173		
3º	Núcleo de Produção Braille - NPB:	Informar os servidores da Semed e das escolas sobre o contexto de luta pelos direitos da pessoa com deficiência visual que culminou em datas de sensibilização em prol desse segmento.	Panfletagem nas dependências da Semed e em 2 UEBs.	6h	Corpo de funcionários da SEMED, pais e comunidade participante da ação na UEB Jackson Lago e Ruben Goulart	UEB Jackson Lago e Ruben Goulart
	Programa Oportunizar	Divulgar o Programa, esclarecendo sobre os objetivos e a importância deste, bem como promovendo maior facilidade de acesso dos estudantes com deficiência da rede no ingresso a educação profissional e ao mercado de trabalho	- Apresentação do Programa Oportunizar aos profissionais da EJA;	20min	103	SAEJA UEBs SEMEPED UNINASSAL e Associação local
			-Divulgação das ações do Programa através de redes sociais;	-		
			-Apresentação do Programa em Webnários;	20min		
		-Apresentação do Programa na UNINASSAU para a equipe de trabalho, estudantes e comunidade.	35min			
TOTAL DO QUADRIMESTRE			7H15	103		



PREFEITURA MUNICIPAL DE SÃO LUIS

QUAD.	PROGRAMA/ PROJETO	OBJETIVO	AÇÕES NO QUADRIMESTRE	CARGA HORÁRIA	Nº DE PARTICIPANTES	PARCEIROS
TOTAL NO ANO				12h55	5.922	

Fonte: Superintendência da Área de Educação Especial

AVALIAÇÃO QUALITATIVA DA EDUCAÇÃO ESPECIAL

Considerando as ações previstas para o Programa Educação Especial no PPA, mencionamos os seguintes resultados no exercício de 2021:

- Garantia de qualificação profissional a 56 estudantes público-alvo da educação especial acima de 15 anos;
- Garantia de 745 horas de formação continuada para profissionais do magistério na área de Educação Especial;
- 237 matrículas de estudantes público-alvo da Educação Especial efetivadas nas classes comuns das creches e pré-escola;
- 82 matrículas de estudantes com surdez e com deficiência auditiva nas salas bilíngues (Libras e Português);
- 2.436 matrículas de estudantes público-alvo da Educação Especial efetivadas nas classes comuns do Ensino Fundamental;
- 144 matrículas de estudantes público-alvo da Educação Especial efetivadas nas classes comuns da Educação de Jovens e Adultos;
- 1.292 matrículas de estudantes público-alvo da Educação Especial efetivadas nas salas de recursos multifuncionais;
- 222 profissionais do magistério lotados nas escolas público-alvo da Educação Especial;
- 82 salas de recursos multifuncionais implantadas na rede municipal de ensino;
- 12 programas e projetos executados que beneficiam os estudantes público-alvo da Educação Especial;
- Requalificação das estruturas físicas do prédio de funcionamento da Escola Bilíngue (Libras e Português), garantindo a acessibilidade arquitetônica;
- Valorização profissional por meio da formação continuada na área da Educação Especial para 162 cuidadores escolares;
- Ação efetiva da equipe da educação Especial nas UEBs em funcionamento presencial através de acompanhamento técnico aos estudantes, orientações às equipes gestoras e técnico-pedagógicas da escola, orientação familiar e formação continuada de professores.

REDE DE ESCOLAS CONVENIADAS



PREFEITURA MUNICIPAL DE SÃO LUÍS

Em abril de 2021, o Fundo Nacional de Desenvolvimento da Educação (FNDE) publicou a lista das escolas comunitárias habilitadas a firmar os convênios com os municípios.

Com isso, a Prefeitura de São Luís, por meio da Secretaria Municipal de Educação (Semed), iniciou o processo de formalização de convênio com escolas comunitárias indicadas pelo FNDE para receber repasses do Fundo de Manutenção e Desenvolvimento da Educação Básica e de Valorização dos Profissionais da Educação (Fundeb).

Trata-se de um compromisso firmado por termo de colaboração, visando garantir o repasse dos recursos às escolas comunitárias conveniadas, enquanto reconhecimento da importância dessas instituições como parceiras na oferta da Educação Infantil em creche e pré-escola.

O recurso recebido pelas escolas comunitárias são destinados à implementação de ações consideradas como de Manutenção e Desenvolvimento do Ensino (MDE), conforme o disposto nos artigos 70 e 71 da Lei no 9.394, de 1996. Entre essas ações está a remuneração e aperfeiçoamento do pessoal docente e demais profissionais da educação.

Na perspectiva de integrá-las e dar o apoio necessário para que possam oferecer educação de qualidade para as crianças das comunidades de São Luís, foi estruturada na SEMED a Superintendência de Assuntos Comunitários (SACOM), com o objetivo de auxiliar através de orientações seguras as ações das escolas no que concerne ao seu funcionamento, assim como sua integração junto aos convênios estabelecidos com a Secretaria.

Até 31 de agosto, 144 escolas comunitárias firmaram termo de colaboração com a Secretaria Municipal de Educação para o recebimento de recursos do FUNDEB, conforme expressa a tabela a seguir:

Tabela 16: : INSTITUIÇÕES DE EI COMUNITÁRIAS CONVENIADAS EM 2021 - FUNDEB

N	INEP	NOME DA INSTITUIÇÃO	NOME DA ESCOLA	BAIRRO	Nº TC	VALOR T.C
1	21201889	ASSOCIAÇÃO ASSISTENCIAL RIO DOS CACHORROS	ESCOLA SANTO ANTONIO	RIOS DOS CACHORROS	94/2021	146.843,55
2	21013314	ASSOCIAÇÃO BENEFICENTE DA VILA EMBRATEL	INSTITUTO EDUC. ROSA DE SAROM	VILA EMBRATEL	06/2021	490.855,79
3	21017891	ASSOCIAÇÃO BENEFICENTE DAS MÃES DE VILA NOVA	ESCOLA COMUNITÁRIA MARIANA	VILA NOVA	19/2021	537.800,70
4	21252920	ASSOCIAÇÃO BENEFICENTE EDUCACIONAL AYRTON SENNA	CENTRO EDUC. AYRTON SENNA	CIDADE OLIMPICA	100/2021	430.015,05
5	21257736	ASSOCIAÇÃO BENEFICENTE DE MÃES DA VILA DOS FRADES	JD. CRIANÇA FUTURO DO AMANHÃ	COROADINHO	85/2021	343.260,93
6	21018553	ASSOCIAÇÃO BENEFICENTE PARQUE PRIMAVERA – JAPÃO	ESCOLA COMUNIT. PRIMAVERA	JOÃO DE DEUS	56/2021	89.007,48
7	21011958	ASSOCIAÇÃO BENEFICENTE RECREATIVA DOS MORADORES DA VILA SÃO DOMINGOS	ESCOLA COMUNITARIA CARLOS BRAID	VILA SÃO DOMINGOS	33/2021	320.727,32
8	21284822	ASSOCIAÇÃO BENEFICENTE ROSA DÁLIA	INSTITUTO EDUC. VOVÓ EUGÊNIA	RESID. PARAISO	61/2021	118.301,13
9	21241511	ASSOCIAÇÃO BENEFICENTE TÚNEL DO SACAVÉM	ESCOLA C. UNID. VENCEREMOS	TUNEL DO SACAVEM	29/2021	440.906,48
10	21261261	ASSOCIAÇÃO SÃO BENEDITO DO BAIRRO DE FATIMA	EDUCANDARIO MANOEL DA CONCEIÇÃO P. SOBRINHO	BAIRRO DE FATIMA	17/2021	529.913,76
11	21248125	ASSOCIAÇÃO CLUBE DE MÃES DO TURU	ASSOCIAÇÃO CLUBE DE MÃES DO TURU	TURU	27/2021	424.006,31



PREFEITURA MUNICIPAL DE SÃO LUIS

N	INEP	NOME DA INSTITUIÇÃO	NOME DA ESCOLA	BAIRRO	Nº TC	VALOR T.C
12	21192954	ASSOCIAÇÃO COMUNITÁRIA BOM JESUS DO BAIRRO ANJO DA GUARDA	ESCOLA COM. VALDENIR CASTRO	ANJO DA GUARDA	18/2021	241.108,86
13	21255296	ASSOCIAÇÃO COMUNITÁRIA DA VILA MAURO FECURY II	ESCOLA COM. MARILEIDE SOUSA	MAURO FECURY II	40/2021	163.368,15
14	21279144	ASSOCIAÇÃO COMUNITARIA DE HORTIC. E HORTIGRA. DA MATA	EC. CRECHE IDADE DE OURO	MATA DE ITAPERÁ	110/2021	193.412,82
15		ASSOCIAÇÃO COM. E CRECHE DAS FAMILIAS CARENTES DA V. VITORIA			117/2021	132.572,34
16	21581665	ASSOCIAÇÃO COMUNITÁRIA RENASCER DA VILA SÃO LUIS	CRECHE ESCOLA COMUNITARIA RENASCER	ANJO DA GUARDA	114/2021	262.140,25
17	21200904	ASSOCIAÇÃO COMUNITÁRIA E DESPORTIVA OITO DE DEZEMBRO	ESCOLA COMUNITARIA OITO DE DEZEMBRO	VILA PALMEIRA	48/2021	268.524,69
18	21282870	ASSOCIAÇÃO COM. INSTITUTO EDUCACIONAL DA VINCI DA CIDADE OLIMPICA	CRECHE ESCOLA DA VINCI	CIDADE OLIMPICA	105/2021	100.649,79
19		ASSOCIAÇÃO COM. LAR EDUCACIONAL			130/2021	99.147,51
20	21267359	ASSOCIAÇÃO CULTURAL EDUCACIONAL E BENEFICENTE VILA ELIZEU MATOS	JARDIM DE INFANCIA ESTRELINHA DO SABER	VILA ELIZEU MATOS	34/2021	314.342,91
21	21013411	ASSOCIAÇÃO DAS DONAS DE CASA DA COHAB ANIL	EC. NOSSA SENHORA DA CONCEIÇÃO	COHAB III	144/2021	721.448,85
22	21019401	ASSOCIAÇÃO DAS DONAS DE CASA DA VILA SÃO CAMILO	EC. COM. SÃO CAMILO	JOÃO DE DEUS	15/2021	531.040,32
23	21019193	ASSOCIAÇÃO DAS DONAS DE CASA DO BAIRRO DO JAPAO	EC. CHAPEUZINHO VERMELHO	JOAO DE DEUS	123/2021	727.082,13
24	21019380	ASSOCIAÇÃO DAS DONAS DE CASA DO BARRETO E ADJACENCIAS	EC. SAGRADA FAMILIA	TUNEL DO SACAVEM	128/2021	569.723,25
25	21240922	ASSOCIAÇÃO DAS DONAS DE CASA SALINA DO SACAVEM	ESCOLA COM. ROSA DE SAHRON JI. CRECHE C. FELIZ	SAL. DO SACAVEM	13/2021	453.299,91
26	21201641	ASSOCIAÇÃO DAS MÃES E DOS AMIGOS DO SÃO RAIMUNDO	ESCOLA COMUNITARIA TIA CELESTE	SÃO RAIMUNDO	57/2021	159.988,11
27	21195056	ASSOCIAÇÃO DE DESEN. COMUM. DA TRAVESSA SR. DO BONFIM	ESCOLA COM. RUBENS CESAR SOARES	IZABEL CAFETEIRA	07/2021	329.740,80
28	21013128	ASSOCIAÇÃO DE MÃES BOM JESUS DOS AFLITOS	COLEGIO BOM JESUS DOS AFLITOS	VILA EMBRATEL	90/2021	927.631,16
29	21239835	ASSOCIAÇÃO DE MÃES DA ESCOLA COMUNITÁRIA CRISTO REDENTOR	CENTRO EDUCACIONAL CRISTO REDENTOR	SÃO CRISTOVAO	108/2021	268.524,81
30	21241031	ASSOCIAÇÃO DE MORADORES DEUS SEJA LOUVADO DO SÃO FRANCISCO	EC. FRANCISCO CÂNDIDO XAVIER	SÃO FRANCISCO	143/2021	91.260,89
31	21018995	ASSOCIAÇÃO DE PAIS E AMIGOS DOS EXCEPCIONAIS DE SÃO LUIS - APAE	ESCOLA ENEY SANTANA	BARRETO / OUTEIRO DA CRUZ	58/2021	719.570,81
32	21253170	ASSOCIAÇÃO DO MENOR CARENTE BOM JESUS PRIMAVERA	ESCOLA COM. SOLDADINHO DE CRISTO	BOM J. PRIMAVERA	46/2021	283.171,47
33	21263639	ASSOCIAÇÃO DAS DONAS DE CASA DA VILA CASCAVEL SÃO RAIMUNDO	C. EDUC. SÃO FRANCISCO DE ASSIS	VILA CASCAVEL	124/2021	305.329,47
34	21247480	ASSOCIAÇÃO EDUCACIONAL MENINO DE RUA	EC. JANE CINARA	CIDADE OPERARIA	109/2021	792.429,45
35	21285543	ASSOCIAÇÃO EDUCATIVA E CULTURAL DO RETIRO NATAL E AREAS ADJACENCIAS	CRECHE ESCOLA COM. FABRICA DE SONHOS	RETIRO NATAL	142/2021	296.691,54
36	21014060	ASSOCIAÇÃO SANTA TEREZINHA PONTA D'AREIA	CENTRO EDUCACIONAL E COMUNITARIO DO ABC	PONTA D'AREIA	99/2021	128.065,65
37		ASSOCIAÇÃO PAIS E FILHOS DEUS É VIDA APHF			75/2021	159.612,60
38	21018502	ASSOCIAÇÃO DAS DONAS DE CASA DO CONJUNTO ALVORADA ANIL	EC. CASULO	JOAO DE DEUS ANIL	135/2021	113.794,38
39	21015090	ASSOCIAÇÃO SENHOR DO BONFIM	INSTITUTO SENHOR DO BONFIM	COHAB ANIL	66/2021	153.603,63
40	21009929	CENTRO EDUCACIONAL PROFISSIONAL DO COROADINHO - CEPEC	CENTRO EDUCACIONAL PROFISSIONAL DO COROADINHO	COROADINHO	116/2021	757.127,03
41	21228140	CENTRO COMUNITÁRIO DA RADIONAL E ADJACÊNCIAS	ESCOLA COM. CANTINHO DA CRIANÇA	CONJ. RADIONAL	04/2021	791.678,64
42	21011753	CENTRO COMUNITÁRIO DA VILA BRASIL	ESCOLA COM. SÃO RAIMUNDO	VILA BRASIL	42/2021	462.688,80
43	21195225	CENTRO COMUNITÁRIO DA VILA PALMEIRA	ESCOLA COM. AYRTON SENNA	VILA PALMEIRA	32/2021	332.745,27



PREFEITURA MUNICIPAL DE SÃO LUÍS

N	INEP	NOME DA INSTITUIÇÃO	NOME DA ESCOLA	BAIRRO	Nº TC	VALOR T.C
44	21256829	CENTRO COMUNITARIO DO BAIRRO SACAVEM	ESCOLA COMUNITARIA CRIANÇA FELIZ	SACAVÉM	98/2021	172.381,56
45		CENTRO COMUNITARIO DO BAIRRO SOL E MAR			95/2021	430.015,08
46	21280231	CENTRO CRIATIVO PEDAGOGICO J. E CRIANÇAS C. DO CONJ. J. AMERICA	ESCOLA COMUNITARIA CELYS FREIRE	JARDIM AMERICA	84/2021	172.381,65
47	21017085	CENTRO CULTURAL DA VILA EMBRATEL	CENTRO C. DA V. EMBRATEL	VILA EMBRATEL	106/2021	302.325,00
48		CENTRO CULTURAL E SOCIAL DA VILA PALMEIRA		VILA PALMEIRA	134/2021	117.549,96
49	21261113	CENTRO DE ASSISTENCIA COM. INTEGRAÇÃO SOCIAL- CACIS	ESCOLA COMUNITARIA MADALENA SILVEIRA	SANTA CLARA	103/2021	512.262,66
50	21195451	CENTRO DE CAPACITAÇÃO E APOIO A COM. SANTA CLARA E ADJACENCIAS	EC. SÃO LAZÁRO	SANTA BARBARA	118/2021	648.214,83
51	21274142	CENTRO DE EDUCAÇÃO E DESENVOLVIMENTO PARA AÇÃO COMUNITÁRIA - CEDAC	CRECHE ESCOLA CEDAC	PÃO DE AÇUCAR / ANIL	09/2021	384.196,80
52	21279420	CENTRO DE MAES SAGRADO CORAÇÃO DE JESUS	CENTRO DE MAES SAGRADO CORAÇÃO DE JESUS	JARDIM SÃO CRISTOVAO	133/2021	367.296,86
53		CENTRO EDUCACIONAL COMUNITARIO CASTELINHO DO SABER			71/2021	220.077,57
54	21254605	CENTRO EDUCACIONAL COMUNITARIO SANTO ANTONIO	CENTRO EDUCACIONAL COMUNITARIO SANTO ANTONIO	SITIO PIRAPORA	82/2021	310.962,81
55		CENTRO EDUCACIONAL COMUNITARIO SONHO MEU			121/2021	212.566,41
56	21261067	CENTRO EDUCACIONAL DEUS CRIOU	ESCOLINHA COMUNITARIA DEUS CRIOU	ANJO DA GUARDA	67/2021	123.934,50
57	21253226	CENTRO EDUCACIONAL E CULT. DO B. SÃO RAIMUNDO	CE. NOSSO FUTURO	SÃO RAIMUNDO	81/2021	370.301,16
58		CENTRO EDUCACIONAL E ASSISTENCIAL ALIANÇA			79/2021	119.803,32
59	21253714	CENTRO EDUCACIONAL E SOCIAL KERYGMA	ESCOLA COM. BATISTA KERYGMA	SÁ VIANA	28/2021	344.387,61
60		CENTRO EDUCACIONAL E SOCIAL REI DAVI			140/2021	301.198,29
61	21571660	CENTRO EDUCACIONAL GENIR	JI.CRECHE QUERO CRESCER	GENIPARANA	131/2021	174.634,92
62	21278377	CENTRO EDUCACIONAL JERUSALEM	CENTRO EDUCACIONAL JERUSALEM	PIRAPORA	120/2021	255.004,53
63		CENTRO EDUCACIONAL SAGRADO CORAÇÕES			127/2021	164.119,29
64	21197148	CENTRO COMUNITARIO OLHAR DE MARIA	CENTRO COMUNITARIO OLHAR DE MARIA	LIBERDADE	97/2021	197.919,57
65		CENTRO DE APOIO A CRIANÇA E ADOLESCENTE DA CIDADE OLIMPICA			125/2021	170.128,23
66	21293007	CENTRO EDUCACIONAL CUIDANDO DA VIDA	CENTRO EDUCACIONAL CUIDANDO DA VIDA	VILA LUIZÃO	129/2021	272.655,90
67		CENTRO PEDAGOGICO E CULTURAL NOSSA SENHORA APARECIDA			126/2021	133.323,42
68	21240221	CLUBE DE JOVENS JUNVENTUDE E ESPERANÇA	EC. LUZ E VIDA	CIDADE OLIMPICA	96/2021	549.067,23
69	21273367	CLUBE DE MÃES DA ESCOLA COMUNITÁRIA CANAÁ	ESCOLA COMUNITÁRIA CANAÁ	SÃO RAIMUNDO	23/2021	377.061,24
70	21017808	CLUBE DE MÃES DA VILA SÃO LUÍS	JARDIM DE INFANCIA TEREZINHO DO ABC	VILA SÃO LUIS	22/2021	349.645,41
71	21201943	CLUBE DE MÃES DOS MORADORES DO BAIXÃO SÃO CRISTOVÃO	ESCOLA COM. TIA VALDECIRA	JD. S. CRISTOVAO	77/2021	973.824,73
72	21192103	CLUBE DE MAES DO NOVO ANGELIM	EC. DOUTOR LOBAO FILHO	ANGELIM	136/2021	103.654,29
73	21249008	CLUBE DE MÃES MARIA FATIMA CALDAS	CENTRO SOCIAL COMUNITARIO VOVÓ ANÁLIA	SANTA EFIGÊNIA	93/2021	303.451,71
74	21200696	CLUBE DE MAES MATEUS	EC. CAIANE MATEUS	DIVINEIA OLHO D'AGUA	137/2021	339.129,83
75	21012121	CLUBE DE MAES MENINO JESUS DA VILA EMBRATEL	EC. MENINO JESUS	VILA EMBRATEL	62/2021	256.131,24



PREFEITURA MUNICIPAL DE SÃO LUÍS

N	INEP	NOME DA INSTITUIÇÃO	NOME DA ESCOLA	BAIRRO	Nº TC	VALOR T.C
76	21018456	CLUBE DE MAES NOSSA SENHORA DA GUIA	ESCOLA NOSSA SENHORA DA GUIA	VILA EMBRATEL	60/2021	538.927,17
77	21252939	CLUBE DE MÃES NOSSA SENHORA DAS GRAÇAS	ESCOLA COM. N.S. DAS GRAÇAS	S. FRANC. - ILHINHA	21/2021	1.000.489,58
78	21252564	CLUBE DE MAES ORGULHO DO SABER DA CIDADE OLIMPICA	EC. ORGULHO DO SABER	CIDADE OLIMPICA	141/2021	258.384,60
79	21248990	CLUBE DE MÃES SANTA RITA	CRECHE ESCOLA SONHO DE CRIANÇA	TERRA LIVRE - SÃO LUÍS	02/2021	908.477,22
80	21277842	CLUBE DE MÃES SÊ TU UMA BENÇÃO	CRECHE COMUNITARIA SONHO DE CRIANÇA	RES. Mª ARAGÃO	73/2021	1.223.196,12
81	21218390	CLUBE DE MÃES TEREZA MURAD	C.E. SÃO MARCOS	SÃO FRANCISCO	65/2021	215.946,51
82	21013543	CLUBE DE MÃES UNIDAS VENCEREMOS - PIRAPORA	ESCOLA COM. PETER PAN	PIRAPORA	25/2021	216.321,99
83	21576750	CLUBE DE MAES TIA LIVRAMENTO DA MAURO FECURY	EC. VAMOS APRENDER	MAURO FECURY I	132/2021	586.247,87
84	21018677	CLUBE DE MÃES UNIDAS VENCEREMOS DA VILA FIALHO	ESCOLA COM. SÃO CAMILO DE LELIS	V. VICENTE FIALHO	35/2021	273.406,95
85	21200645	CLUBE DE MÃES VOVÓ MESQUISTA	ESCOLA COMUNITARIA UNIDOS EM CRISTO	JD. SÃO CRISTOVAO	41/2021	93.514,20
86	21304203	CONGREGAÇÃO DAS IRMÃS DE JESUS CRUCIFICADO MISSIONÁRIAS FRANCISCANAS	ESCOLA DOM GIOVANNI MARIA SENNA	CRUZEIRO DE SANTA BARBARA	38/2021	253.502,34
87	21261180	CRECHE ESTRELA DO ORIENTE	CRECHE ESTRELA DO ORIENTE	RECANTO VINHAIS	03/2021	263.642,54
88		CRECHE NOSSA SENHORA DA ESPERANÇA			39/2021	224.959,83
89	21017867	GREMIO RECREATIVO E CULTURAL DO ANJO DA GUARDA	ESCOLA COMUNITARIA PINOQUIO	ANJO DA GUARDA	52/2021	208.059,69
90	21267499	GRUPO COMUNITÁRIO SEMENTE DA ESPERANÇA	GRUPO COM. SEMENTE DA ESPERANÇA	V. DOS FRADES	43/2021	323.356,45
91	21014876	GRUPO DA CRECHE COM. ALEGRIA DE VIVER	GRUPO DA CRECHE COM. ALEGRIA DE VIVER	COROADINHO	68/2021	113.418,81
92	21483205	INSTITUTO FILANTRÓPICO E EDUCACIONAL DAYSE DANIELE	INTITUTO FILANT. E EDUC. DAYSE DANIELE	V. MAURO FECURY II	08/2021	384.196,80
93	21248621	INSTITUTO BOM PASTOR	CRECHE ESCOLA PARTORZINHO E ESCOLA C. BOM PASTOR	ANJO DA GUARDA	01/2021	1.024.525,17
94	21018510	INSTITUTO DE DESENV. EDUCACIONAL DO MA - INDESMA	CRECHE PARAISO DA CRIANÇA	CIDADE OPERARIA	80/2021	280.918,24
95	21019835	INSTITUTO DE EDUC. E CRECHE MAURICIO JOSE	INSTITUTO DE EDUC. E CRECHE MAURICIO JOSE	JOÃO DE DEUS	54/2021	255.380,13
96	21013497	INSTITUTO DE NAZARÉ EM DEFESA AS CIANÇAS CARENTES DO BAIRRO DO TIBIRIZINHO	ESCOLA COM. NSª DE NAZARE	TIBIRIZINHO	11/2021	767.267,11
97		INSTITUTO EDUCACIONAL ASSISTENCIAL COROADINHO			122/2021	366.170,01
98	21017964	INSTITUTO EDUCACIONAL BRANCA DE NEVE	INSTITUTO EDUCACIONAL BRANCA DE NEVE	ANJO DA GUARDA	37/2021	205.055,22
99	21201749	INSTITUTO EDUCACIONAL DE MAES SANTA MARIA		SÃO BERNARDO	115/2021	356.781,00
100	21280797	INSTITUTO EDUCACIONAL E SOCIAL DEUS É AMOR	INSTITUTO EDUC. SOCIAL DEUS É AMOR	VILA NOVA	24/2021	338.754,40
101	21274487	INSTITUTO EDUCACIONAL E SOCIAL SONHO DE CRIANÇA E ADOLESCENTE - TAJIPURU	CENTRO EDUC. SONHO DE CRIANÇA	B. TAJIPURU	20/2021	557.329,82
102	21253587	INSTITUTO EDUCACIONAL MEUS SONHOS	INSTITUTO EDUC. MEUS SONHOS	BOM JESUS	12/2021	1.118.039,10
103	21201749	INSTITUTO EDUCACIONAL NOSSA SENHORA DE FATIMA	ESC. NOSSA SENHORA DE FATIMA	SÃO BERNARDO	139/2021	315.094,15
104	21263787	INSTITUTO EDUCACIONAL NOVO HORIZONTE	INSTITUTO EDUCACIONAL NOVO HORIZONTE	TIBIRI	26/2021	1.008.000,50
105	21282889	INSTITUTO EVANGÉLICO ALEGRIA DO SABER	INSTITUTO EVANGÉLICO ALEGRIA DO SABER	VILA ISABEL	16/2021	401.848,11
106	21018812	INSTITUTO EDUCACIONAL SANTA ROSA DO TURU	EC. TERESA MURAD	SANTA ROSA TURU	64/2021	185.150,58
107	21014930	INSTITUTO FARINA DO BRASIL	INSTITUTO FARINA DO BRASIL	FILIPINHO	87/2021	1.043.302,98



PREFEITURA MUNICIPAL DE SÃO LUIS

N	INEP	NOME DA INSTITUIÇÃO	NOME DA ESCOLA	BAIRRO	Nº TC	VALOR T.C
108	21201013	INSTITUTO FILADÉLFIA	INSTITUTO FILADELFIA	JD. TROPICAL	10/2021	537.424,98
109	21240515	INSTITUTO FILANTRÓPICO AMIGUINHOS DE JESUS	ESCOLA COM. EVANGELICA AMIGUINHOS DE JESUS	VILA SÃO LUIS	51/2021	968.191,08
110	21283800	INSTITUTO FILANTRÓPICO E EDUCACIONAL SÃO FRANCISCO	COLEGIO FILANTROPICO SÃO FRANCISCO	VILA FIALHO	63/2021	701.544,12
111	21257710	INSTITUTO FILANTROPICO E EDUCACIONAL TIA NANAN	ESCOLA E CRECHE TIA NANAN	ANJO DA GUARDA	72/2021	241.484,43
112	21015686	INSTITUTO MAGNIFICAT DE DESENV. HUMANITÁRIO E PROTEÇÃO AMBIENTAL	CRECHE ESCOLA DIVINO MESTRE	BAIRRO ANIL	14/2021	112.292,19
113	21253749	INSTITUTO MARANHENSE EDUCANDÁRIO BETESDA	INSTITUTO MAR. EDUC. BETESDA	CIDADE OPERARIA	55/2021	401.472,54
114	21018979	INSTITUTO MARIANA	INSTITUTO MARIANA	CIDADE OPERARIA	70/2021	263.266,91
115	21021457	INSTITUTO ROSA SENA	CRECHE ESCOLA VOVO ROSINHA E ESCOLA ROSA SENA	JOAO DE DEUS	30/2021	206.181,90
116	21248486	INSTITUTO SANTA CLARA	CENTRO EDUCACIONAL E COMUNITARIO EDUCAR	SANTA CLARA	78/2021	450.295,35
117	21018413	INSTITUTO SÃO JERÔNIMO	ESCOLA COM. NICE LOBÃO	CRUZEIRO SANTA BARBARA	31/2021	568.971,93
118	21280517	INSTITUTO SOCIAL E EDUCACIONAL RENASCER	CRECHE ESC. VOVÓ FRANÇA	RESIDENCIAL TIRADENTES	59/2021	252.751,23
119	21283451	INSTITUTO SOCIAL RENASCER	ESCOLA COM. VILA DO SABER	VILA DOS NOBRES	44/2021	539.302,70
120	21240272	INSTITUTO SÓCIO EDUCACIONAL BETEL	ESCOLA BETEL	JOAO PAULO	50/2021	495.362,28
121	21248958	INSTITUTO SOCIO EDUCACIONAL JESUINA	ESCOLA COMUNITARIA LAR DO SABER	VILA CASCAVEL	69/2021	467.946,74
122	21265313	INSTITUTO DE EDUC. JUJU E CACAIA TU É UMA BENÇÃO	INSTITUTO DE EDUC. JUJU E CACAIA TU É UMA BENÇÃO	CIDADE OLIMPICA	111/2021	403.726,00
123	21200408	INSTITUTO FILANTROPICO EDUCACIONAL PRIMAVERA	ESCOLA COMUNITARIA ZENIRA FIQUENE	VILA JANAINA	107/2021	137.830,14
124	21240825	INSTITUTO SOCIO ASSISTENCIAL EDUCANDO	ESCOLA EDUCANDO	CIDADE OLIMPICA	113/2021	487.475,70
125	21263450	JARDIM DE INFÂNCIA NOVO HORIZONTE	ESCOLA NOVO HORIZONTE E JD. NOVO HORIZONTE	SÃO RAIMUNDO	45/2021	806.325,45
126	21426201	SOCIEDADE BENEFICENTE E EDUCACIONAL RENASCER PARA O FUTURO	RENASCER PARA O FUTURO E ESCOLA CRECHE	VILA CASCAVEL	53/2021	175.761,60
127	21248583	SOCIEDADE EUNICE WEAVER DO MARANHÃO	CENTRO EDUC. MARIA INES SABOYA	CUTIM - ANIL	76/2021	209.186,37
128	21012644	UNIAO BENEFICENTE MORADORES BAIRRO JOAO PAULO	CRECHE ESCOLA JOAO E MARIA	JOÃO PAULO	47/2021	614.414,46
129	21017697	UNIÃO BENEFICENTE RECREATIVA DA VILA SÃO LUIS	ESCOLA COMUNITARIA CASTRO ALVES	SÃO CRISTOVÃO	112/2021	128.065,65
130	21269947	UNIÃO DE MORADORES DO BAIRRO SÃO RAIMUNDO	CRECHE ESCOLA OS TRES PATINHOS	ANJO DA GUARDA	92/2021	334.247,52
131		UNIAO DOS MORADORES DO BAIRRO VILA NOVA			91/2021	148.721,40
132	21020884	UNIÃO DE MORADORES DO CRUZEIRO DE SANTA BARBARA	ESCOLA COM. IVAR SALDANHA	CRUZEIRO DE SANTA BARBARA	36/2021	502.873,47
133	21261202	UNIÃO DE MULHERES DA CIDADE OLIMPICA	ESCOLA ALEGRIA DO SABER	CIDADE OLIMPICA	102/2021	181.770,60
134	21018154	UNIÃO DOS MORADORES DA VILA DOS FRADES	JD. INFANCIA FREI OSVALDO	COROADINHO	05/2021	403.725,96
135	21201528	UNIÃO DOS MORADORES DA VILA EMBRATEL II	ESCOLA COM. CULTURAL ALEGRIA DAS CRIANÇAS	VILA EMBRATEL	83/2021	271.904,70
136		UNIAO DOS MORADORES DA VILA PRIMAVERA			138/2021	269.651,34
137	21217084	UNIAO DOS MORADORES DO ANJO DA GUARDA	EC. PROGRESSO	ANJO DA GUARDA	104/2021	513.764,67
138	21018189	UNIAO DOS MORADORES DO BAIRRO DA DIVINEIA OLHO D'AGUA(INSTITUTO IDEAL)	CRECHE ESCOLA COM. IDEAL	DIVINEIA OLHO D'AGUA	89/2021	498.742,32
139	21239762	UNIAO DOS MORADORES DO BAIRRO DE SÃO CRISTOVAO	EC. CRIANÇA FELIZ	TIRIRICAL	86/2021	276.787,05



PREFEITURA MUNICIPAL DE SÃO LUÍS

N	INEP	NOME DA INSTITUIÇÃO	NOME DA ESCOLA	BAIRRO	Nº TC	VALOR T.C
140	21020019	UNIÃO DOS MORADORES DO BAIRRO DO CARATATIUA	ESCOLA COM. JI. ROSA DE MAIO	CARATATIUA	49/2021	273.782,49
141	21020280	UNIÃO DOS MORADORES DO BAIRRO RIO ANIL	ESCOLA COMUNITARIA E JARDIM SARNEY NETO	RIO ANIL	101/2021	375.183,39
142	21240736	UNIAO DE MORADORES DO BAIRRO DA ALEMANHA	JI. MORANGUINHO	ALEMANHA	119/2021	178.014,93
143	21240388	UNIÃO DE MORADORES DO BAIRRO DO JAMBEIRO	EC. ME AJUA A VIVER	JAMBEIRO	88/2021	239.606,70
144	21019002	UNIDADE INTEGRADA JOSE RIBAMAR DE OLIVEIRA	UNIDADE INTEGRADA JOSE RIBAMAR DE OLIVEIRA	VILA JANAINA	74/2021	1.001.991,36
TOTAL						54.374.188,82

Fonte: Superintendência de Convênios e Projetos

Cabe ainda informar que os recursos do Programa Nacional da Alimentação Escolar – PNAE/PNAC voltados à alimentação escolar dos estudantes do Ensino Fundamental e da Educação Infantil, também foram destinados a 160 escolas comunitárias, sendo 124 de educação infantil e 36 de ensino fundamental, por meio de convênio com a Secretaria Municipal de Educação, conforme detalhado nas tabelas a seguir:

Tabela 17:: INSTITUIÇÕES DE EI COMUNITÁRIAS CONVENIADAS EM 2021 – PNAE/PNAC

Nº	INEP	NOME DA INSTITUIÇÃO	NOME DA ESCOLA	VL TERMO DE CÔVÊNIO	ESTUDANTES
1	21201889	ASSOCIAÇÃO ASSISTENCIAL DO RIO DOS CACHORROS	ESCOLA SANTO ANTONIO	2.996,00	20
2	21195552	ASSOCIAÇÃO DE PAÍS E FILHOS DEUS É VIDA	EC GETSEMANI	1.957,20	27
3	21257736	ASSOCIAÇÃO BENEFICENTE DAS MÃES DA VILA DOS FRADES	JD CRIANCA FUTURO DO AMANHA	14.135,80	194
4	21017891	ASSOCIAÇÃO BENEFICENTE DE MÃES DA VILA NOVA	ESCOLA COMUNITÁRIA MARIANA	17.666,60	125
5	21241511	ASSOCIAÇÃO BENEFICENTE DE SAÚDE DO BAIRRO TÚNEL DO SACA VÉM	ESCOLA C. UNID. VENCEREMOS	16.627,80	111
6	21013314	ASSOCIAÇÃO BENEFICENTE DE VILA EMBRATEL	INSTITUTO EDUC. ROSA DE SAROM	15.712,20	117
7	21252920	ASSOCIAÇÃO BENEFICENTE E EDUCACIONAL AYRTON SENNA	CENTRO EDUC. AYRTON SENNA	11.719,40	107
8	21018553	ASSOCIAÇÃO BENEFICENTE PARQUE PRIMAVERA JAPÃO	ESCOLA COMUNIT. PRIMAVERA	2.461,20	24
9	21011958	ASSOCIAÇÃO BENEFICENTE RECREATIVA DOS MORADORES DA VILA SÃO DOMINGOS	ESCOLA COMUNITARIA CARLOS BRAID	11.814,60	93
10	21261261	ASSOCIAÇÃO CARENTE SÃO BENEDITO DO BAIRRO DE FÁTIMA	EDUCANDARIO MANOEL DA CONCEIÇÃO P. SOBRINHO	20.644,40	279
11	21248125	ASSOCIAÇÃO CLUBE DE MÃES DO TURU	ASSOCIAÇÃO CLUBE DE MÃES DO TURU	15.279,60	102
12	21192954	ASSOCIAÇÃO COMUNITÁRIA BOM JESUS DO BAIRRO DO ANJO DA GUARDA	ESCOLA COM. VALDENIR CASTRO	7.014,00	66
13	21255296	ASSOCIAÇÃO COMUNITÁRIA DA VILA MAURO FECURY II	ESCOLA COM. MARLEIDE SOUSA	6.349,00	55
14	21200904	ASSOCIAÇÃO COMUNITÁRIA DESPORTIVA OITO DE DEZEMBRO	ESCOLA COMUNITARIA OITO DE DEZEMBRO	3.595,20	24
15	21581665	ASSOCIAÇÃO COMUNITÁRIA RENASCER DA VILA SÃO LUÍS	CRECHE ESCOLA COMUNITARIA RENASCER	9.133,60	64
16	21267359	ASSOCIAÇÃO CULTURAL EDUCACIONAL E BENEFICENTE DA VILA ELIZEU MATOS	Ji ESTRELINHA SABER	8.654,80	82
17	21013411	ASSOCIAÇÃO DAS DONAS DE CASA DA COHAB ANIL	ESCOLA COMUNITÁRIA NOSSA SENHORA DA CONCEIÇÃO	9.730,00	70
18	21240922	ASSOCIAÇÃO DAS DONAS DE CASA DA SALINA SACA VÉM	ESCOLA COM. ROSA DE SAHRON JI. CRECHE C. FELIZ	15.129,80	101



PREFEITURA MUNICIPAL DE SÃO LUÍS

Nº	INEP	NOME DA INSTITUIÇÃO	NOME DA ESCOLA	VL TERMO DE CÔVÊNIO	ESTUDANTES
19	21263639	ASSOCIAÇÃO DAS DONAS DE CASA DA VILA CASCAVEL-SÃO RAIMUNDO	CE SAO FRANCISCO DE ASSIS	9.426,20	71
20	21019401	ASSOCIAÇÃO DAS DONAS DE CASA DA VILA SÃO CAMILO	EC COMUNITARIA SAO CAMILO	17.780,00	152
21	21019193	ASSOCIAÇÃO DAS DONAS DE CASA DO BAIRRO JAPÃO	EC CHAPEUZINHO VERMELHO	22.547,00	203
22	21019380	ASSOCIAÇÃO DAS DONAS DE CASA DO BARRETO E ADJACÊNCIAS	EC SAGRADA FAMILIA	17.376,80	116
23	21018502	ASSOCIAÇÃO DAS DONAS DE CASA DO CONJUNTO ALVORADA ANIL JOÃO DE DEUS	ESCOLA COM CASULO	5.677,00	83
24	21201641	ASSOCIAÇÃO DAS MÃES E DOS AMIGOS DO CONJUNTO SÃO RAIMUNDO	E C TIA CELESTE	3.445,40	23
25	21195056	ASSOCIAÇÃO DE DESENVOLVIMENTO COMUNITÁRIO DA TRAVESSA DO SENHOR DO BONFIM	ESCOLA COMUNITÁRIA RUBEM CESAR SOARES	10.302,60	93
26	21013128	ASSOCIAÇÃO DE MÃES BOM JESUS DOS AFLITOS DA VILA EMBRATEL	COL BOM JESUS DOS AFLITOS	33.381,60	260
27	21239835	ASSOCIAÇÃO DE MÃES ESCOLA COMUNITÁRIA CRISTO REDENTOR	CE COM CRISTO REDENTOR	9.359,00	65
28	21241031	ASSOCIAÇÃO DE MORADORES DEUS SEJA LOUVADO DO BAIRRO SÃO FRANCISCO	EC FRANCISCO CANDIDO XAVIER	2.846,20	19
29	21253170	ASSOCIAÇÃO DO MENOR CARENTE DO BOM JESUS PRIMAVERA	EC SOLDADINHO DE CRISTO	8.506,40	80
30	21247480	ASSOCIAÇÃO EDUCACIONAL MENINO DE RUA	ESCOLA COMUNITARIA JANE CINARA	14.396,20	118
31	21014060	ASSOCIAÇÃO SANTA TEREZINHA PONTA D'AREIA	CENTRO EDUCACIONAL COMUNITÁRIO ESCOLA DO ABC	3.131,80	31
32	21015090	ASSOCIAÇÃO SENHOR DO BONFIM	INST SENHOR DO BOMFIM	3.508,40	42
33	21282870	ASSOCIAÇÃO COMUNITÁRIA INSTITUTO EDUCACIONAL DA VINCI DA CIDADE OLÍMPICA	ASSOCIACAO COMUNITARIA INSTITUTO EDUCACIONAL DA VINCI DA CID	3.437,00	29
34	21284822	ASSOCIAÇÃO BENEFICENTE ROSA DÁLIA	INSTITUTO EDUCACIONAL VOVÓ EUGÊNIA	3.740,80	28
35	21285543	ASSOCIAÇÃO EDUCATIVA E CULTURAL DO RETIRO NATAL E ÁREAS ADJACENTES	CRECHE ESCOLA COMUNITÁRIA FÁBRICA DE SONHOS	12.566,40	96
36	21279144	ASSOCIAÇÃO DE HORTICULTORES E HORTIGRANJEIROS DA MATA	ESCOLA CRECHE IDADE DE OURO	7.403,20	58
37	21228140	CENTRO COMUNITÁRIO DA RADIONAL E ADJACÊNCIAS	CRECHE - ESCOLA COMUNITÁRIA CANTINHO DA CRIANÇA	27.321,00	195
38	21011753	CENTRO COMUNITÁRIO DA VILA BRASIL	EC SAO RAIMUNDO	13.526,80	112
39	21195225	CENTRO COMUNITÁRIO DA VILA PALMEIRA	EC AYRTON SENNA	9.618,00	96
40	21256829	CENTRO COMUNITÁRIO DO BAIRRO SACAVÉM	EC CRIANÇA FELIZ	8.576,40	113
41	21197148	CENTRO COMUNITÁRIO OLHAR DE MARIA	CENTRO COMUNITÁRIO OLHAR DE MARIA	6.496,00	58
42	21280231	CENTRO CRIATIVO PEDAGÓGICO DOS JOVENS E CRIANÇAS CARENTES DO CONJUNTO JARDIM AMÉRICA	ESCOLA COMUNITÁRIA CELYS FREIRE E JARDIM DE INFANCIA APRENDE	5.531,40	45
43	21017085	CENTRO CULTURAL E EDUCACIONAL DA VILA EMBRATEL	CENTRO CULTURAL E EDUCACIONAL DA VILA EMBRATEL	17.502,80	272
44	21261113	CENTRO DE ASSISTÊNCIA COMUNITÁRIA E INTEGRAÇÃO SOCIAL	EC MADALENA SILVEIRA	17.676,40	118
45	21195451	CENTRO DE CAPACITAÇÃO E APOIO A COMUNIDADE SANTA CLARA E ADJACÊNCIAS	EC SAO LAZARO	19.971,00	219
46	21274142	CENTRO DE EDUCAÇÃO DE DESENVOLVIMENTO PARA AÇÃO COMUNITÁRIA	CRECHE ESCOLA CEDAC	15.901,20	155
47	21279420	CENTRO DE MÃES SAGRADO CORAÇÃO DE JESUS	CENTRO DE MAES SAGRADO CORACAO DE JESUS	12.283,60	82
48	21278377	CENTRO EDUCACIONAL JERUSALÉM	CENTRO EDUCACIONAL JERUSALEM	7.389,20	68
49	21254605	CENTRO EDUCACIONAL COMUNITÁRIO SANTO ANTÔNIO	CEC SANTO ANTONIO	10.004,40	90



PREFEITURA MUNICIPAL DE SÃO LUÍS

Nº	INEP	NOME DA INSTITUIÇÃO	NOME DA ESCOLA	VL TERMO DE CÔVENIO	ESTUDANTES
50	21293007	CENTRO EDUCACIONAL CUIDANDO DA VIDA	CENTRO EDUCACIONAL CUIDANDO DA VIDA	8.296,40	68
51	21253226	CENTRO EDUCACIONAL E CULTURAL DO BAIRRO SÃO RAIMUNDO	CE NOSSO FUTURO	23.003,40	316
52	21009929	CENTRO EDUCACIONAL E PROFISSIONAL DO COROADINHO	CE PROFISSIONAL DO COROADINHO	33.349,40	396
53	21253714	CENTRO EDUCACIONAL E SOCIAL KERYGMA	EC BATISTA KERYGMA	8.869,00	91
54	21571660	CENTRO EDUCACIONAL GENIR	CENTRO EDUCACIONAL GENIR MANTENEDORA DO JARDIM DE INFANCIA	6.913,20	83
55	21253099	CENTRO PEDAGÓGICO E CULTURAL NOSSA SENHORA APARECIDA	ESCOLA COMUNITARIA RAI0 DE LUZ E CRECHE BRINCANDO COM JESUS	5.614,00	58
56	21240221	CLUBE DE JOVENS JUVENTUDE E ESPERANÇA	ESCOLA COMUNITARIA LUZ E VIDA	20.168,40	235
57	21273367	CLUBE DE MÃES DA ESCOLA COMUNITÁRIA CANAÃ	ESC COM CANAA	10.662,40	106
58	21017808	CLUBE DE MÃES DA VILA SÃO LUÍS	EC SÃO FRANCISCO DAS CHAGAS E JI TRENZINHO DO ABC	11.114,60	107
59	21192103	CLUBE DE MÃES DO NOVO ANGELIM	EC DR EDISON LOBAO FILHO	2.233,00	25
60	21201943	CLUBE DE MÃES DOS MORADORES DO BAIXÃO SÃO CRISTÓVÃO	EC TIA VALDECIRA	31.196,20	235
61	21249008	CLUBE DE MÃES MARIA DE FÁTIMA CALDAS	CENTRO SOCIAL COMUNITÁRIO VOVO ANALIA	14.350,00	204
62	21200696	CLUBE DE MÃES MATEUS	EC CAIANE MATEUS	11.142,60	87
63	21012121	CLUBE DE MÃES MENINO JESUS DE VILA EMBRATEL	EC MENINO JESUS	10.035,20	134
64	21018456	CLUBE DE MÃES NOSSA SENHORA DA GUIA	ESCOLA NOSSA SENHORA DA GUIA	19.329,80	247
65	21252939	CLUBE DE MÃES NOSSA SENHORA DAS GRAÇAS	EC NS DAS GRACAS	33.091,80	231
66	21252564	CLUBE DE MÃES ORGULHO DO SABER DA CIDADE OLÍMPICA	ESCOLA COMUNITÁRIA ORGULHO DO SABER	11.398,80	153
67	21248990	CLUBE DE MÃES SANTA RITA	CRECHE ESCOLA SONHO DE CRIANCA	27.699,00	249
68	21277842	CLUBE DE MÃES SÊ TU UMA BÊNÇÃO	CRECHE COMUNITÁRIO SONHO DE CRIANCA	46.102,00	436
69	21218390	CLUBE DE MÃES TEREZA MURAD	CE SAO MARCOS	7.340,20	49
70	21576750	CLUBE DE MÃES TIA LIVRAMENTO DA MAURO FECURY I	ESCOLA COMUNITARIA VAMOS APRENDER	20.888,00	162
71	21013543	CLUBE DE MÃES UNIDAS VENCEREMOS (PIRAPORA)	EC PETER PAN	5.664,40	58
72	21018677	CLUBE DE MÃES UNIDAS VENCEREMOS DA VILA VICENTE FIALHO	ESCOLA COM SAO CAMILO DE LELLIS	7.306,60	73
73	21304203	CONGREGAÇÃO DAS IRMÃS DE JESUS CRUCIFICADO MISSIONÁRIAS FRANCISCANAS	ESCOLA DOM GIOVANNI MARIA SANNA	6.182,40	66
74	21261180	CRECHE ESTRELA DO ORIENTE	CRECHE ESCOLA ESTRELA DO ORIENTE	10.785,60	72
75	21017867	GRÊMIO CULTURAL E RECREATIVO DO ANJO DA GUARDA	EC PINOQUIO	9.952,60	146
76	21267499	GRUPO COMUNITARIO SEMENTE DA ESPERANÇA	GRUPO COM SEMENTE DA ESPERANCA	10.635,80	71
77	21248621	INSTITUTO BOM PASTOR DE AMPARO A INFÂNCIA E ADOLESCÊNCIA	EC BOM PASTOR	48.171,20	562
78	21018510	INSTITUTO DE DESENVOLVIMENTO EDUCACIONAL DO MARANHÃO-INDESMA	CRECHE PARAISO DA CRIANCA	6.890,80	46
79	21019835	INSTITUTO DE EDUCAÇÃO E CRECHE MAURÍCIO JOSÉ	INST DE EDUC E CRECHE MAURICIO JOSE	12.506,20	188
80	21265313	INSTITUTO DE EDUCAÇÃO JUJU E CACAIA TU ÉS UMA BÊNÇÃO	INSTITUTO DE EDUCACAO JUJU E CACAIA TU ES UMA BENCAO	13.090,00	100



PREFEITURA MUNICIPAL DE SÃO LUÍS

Nº	INEP	NOME DA INSTITUIÇÃO	NOME DA ESCOLA	VL TERMO DE CÔVÊNIO	ESTUDANTES
81	21013497	INSTITUTO DE NAZARÉ EM DEFESA AS CRIANÇAS CARENTES DO BAIRRO TIBIRIZINHO	ESCOLA NOSSA SENHORA DE NAZARE	28.288,40	206
82	21019738	INSTITUTO EDUCACIONAL DE MÃES SANTA MARIA	C APOIO 1ª CRIANÇA E PRE VOVO ANITA	14.980,00	100
83	21280797	INSTITUTO EDUCACIONAL E SOCIAL DEUS É AMOR	INSTITUTO EDUCACIONAL E SOCIAL DEUS E AMOR	12.733,00	85
84	21274487	INSTITUTO EDUCACIONAL E SOCIAL SONHO DE CRIANÇA DE ADOLESCENTE	CENTRO EDUCACIONAL SONHO DE CRIANÇA	16.328,20	109
85	21253587	INSTITUTO EDUCACIONAL MEUS SONHOS	INSTITUTO EDUCACIONAL MEUS SONHOS	55.798,40	696
86	21201749	INSTITUTO EDUCACIONAL NOSSA SENHORA DE FÁTIMA	ESCOLA NOSSA SENHORA DE FATIMA	9.188,20	102
87	21263787	INSTITUTO EDUCACIONAL NOVO HORIZONTE	INSTITUTO EDUCACIONAL NOVO HORIZONTE	36.183,00	435
88	21018812	INSTITUTO EDUCACIONAL SANTA ROSA DO TURU	EC TERESA MURAD	5.146,40	50
89	21014930	INSTITUTO FARINA DO BRASIL	INSTITUTO FARINA DO BRASIL	60.001,20	967
90	21201013	INSTITUTO FILADÉLFIA	INSTITUTO FILADELFIA	26.997,60	427
91	21483205	INSTITUTO FILANTRÓPICO E EDUCACIONAL DAYSE DANIELE	INSTITUTO FILANTRÓPICO EDUCACIONAL DAYSE DANIELE	12.171,60	108
92	21015686	INSTITUTO MAGNIFICAT DE DESENVOLVIMENTO HUMANO E DE PROTEÇÃO AMBIENTAL	CRECHE ESCOLA DIVINO MESTRE	4.194,40	28
93	21018979	INSTITUTO MARIANA	INST EDUC MAANAIM	8.149,40	65
94	21248486	INSTITUTO SANTA CLARA	CENTRO EDUCACIONAL COMUNITÁRIO EDUCAR	13.596,80	116
95	21018413	INSTITUTO SÃO JERÔNIMO	EC NICE LOBAO	18.538,80	150
96	21280517	INSTITUTO SOCIAL E EDUCACIONAL RENASCER	CRECHE ESCOLA VOVO FRANCA	9.132,20	65
97	21283451	INSTITUTO SOCIAL RENASCER	INSTITUTO SOCIAL RENASCER	16.199,40	147
98	21240825	INSTITUTO SOCIO ASSISTENCIAL EDUCANDO	INSTITUTO SOCIOASSISTENCIAL EDUCANDO ESCOLA EDUCANDO	30.018,80	463
99	21240272	INSTITUTO SÓCIO EDUCACIONAL BETEL	INSTITUTO SOCIO EDUCACIONAL BETEL ESCOLA BETEL	7.862,40	156
100	21248958	INSTITUTO SÓCIO EDUCACIONAL JESUÍNA	EC LAR DO SABER	15.279,60	102
101	21287236	INSTITUTO SHEKINAH	CRECHE ESTÁÇÃO KIDS	9.287,60	62
102	21240515	INSTITUTO FILANTRÓPICO AMIGUINHOS DE JESUS	ESCOLA COMUNITÁRIA EVANGELICA AMIGUINHOS DE JESUS	30.934,40	260
103	21253749	INSTITUTO MARANHENSE EDUCANDÁRIO BETESDA	INSTITUTO MARANHENSE EDUCANDARIO BETESDA	18.821,60	251
104	21021457	INSTITUTO ROSA SENA	ESCOLA COMUNITÁRIA ROSA SENA E CRECHE ESCOLA VOVO ROSINHA	9.776,20	144
105	21018189	INSTITUTO IDEAL	CRECHE ESCOLA COMUNITÁRIA IDEAL	14.695,80	141
106	21241813	INSTITUTO EDUCACIONAL BENEFICENTE DO ALTO DA VITÓRIA	INSTITUTO EDUCACIONAL BENEFICENTE DO ALTO DA VITORIA	9.566,20	79
107	21268479	INSTITUTO EDUCACIONAL ASSISTENCIAL COROADINHO	EC IRMA MARIA DO SOCORRO	5.692,40	38
108	21200408	INSTITUTO FILANTRÓPICO EDUCACIONAL PRIMAVERA		4.104,80	38
109	21263450	JARDIM DE INFÂNCIA NOVO HORIZONTE	ESC NOVO HORIZONTE E JD NOVO HORIZONTE	19.545,40	187
110	21426201	SOCIEDADE BENEFICENTE E EDUCACIONAL RENASCER PARA O FUTURO ESCOLA CRECHE	RENASCER PARA O FUTURO ESCOLA CRECHE	5.073,60	48



PREFEITURA MUNICIPAL DE SÃO LUÍS

Nº	INEP	NOME DA INSTITUIÇÃO	NOME DA ESCOLA	VL TERMO DE CÔVÊNIO	ESTUDANTES
111	21248583	SOCIEDADE EUNICE WEAVER DO MARANHÃO	CENTRO EDUCACIONAL MARIA INES SABOYA	5.290,60	55
112	21012644	UNIÃO BENEFICENTE DOS MORADORES DO BAIRRO JOÃO PAULO	CRECHE ESCOLA JOAO E MARIA	22.024,80	198
113	21017697	UNIÃO BENEFICENTE E RECREATIVA DA VILA SÃO LUÍS	EC CASTRO ALVES	6.029,80	105
114	21018154	UNIÃO DOS MORADORES DA VILA DOS FRADES	JARDIM DE INFANCIA FREI OSVALDO	12.016,20	111
115	21201528	UNIÃO DOS MORADORES DA VILA EMBRATEL II	EC E CULTURAL ALEGRIA DAS CRIANCAS	7.758,80	74
116	21240736	UNIÃO DOS MORADORES DO BAIRRO ALEMANHA	J I MORAGUINHO	5.976,60	51
117	21020019	UNIÃO DOS MORADORES DO BAIRRO CARATATIUA	JIC ROSA DE MAIO	8.208,20	77
118	21239762	UNIÃO DOS MORADORES DO BAIRRO DE SÃO CRISTOVÃO	ESCOLA COMUNITARIA CRIANCA FELIZ	5.342,40	72
119	21240388	UNIÃO DOS MORADORES DO BAIRRO DO JAMBEIRO	EC ME AJUDA A VIVER	7.551,60	60
120	21020280	UNIÃO DOS MORADORES DO BAIRRO RIO ANIL	EC SARNEY NETO	11.422,60	103
121	21020884	UNIÃO DOS MORADORES DO CRUZEIRO DE SANTA BÁRBARA	ESCOLA COMUNITÁRIA IVAR SALDANHA	25.978,40	349
122	21217084	UNIÃO DOS MORADORES DO ANJO DA GUARDA	EC PROGRESSO	9.137,80	61
123	21016054	UNIÃO DE MORADORES DO BAIRRO VILA NOVA	UNIDADE ESCOLAR ENOC VIEIRA	2.893,80	39
124	21019002	UNIDADE INTEGRADA JOSÉ RIBAMAR DE OLIVEIRA	UNIDADE INTEGRADA JOSE RIBAMAR DE OLIVEIRA	28.347,20	272
TOTAL				1.731.499,00	17.357

Fonte: Superintendência de Convênios e Projetos

Tabela 18: INSTITUIÇÕES DE ENS FUNDAMENTAL COMUNITÁRIAS CONVENIADAS EM 2021

Nº	INEP	NOME DA INSTITUIÇÃO CONVENIADAS EM 2021 PNAE/PNAC	NOME DA ESCOLA	BAIRRO	VALOR	TOTAL DE ESTUDANTES
1	21195552	ASSOCIAÇÃO DE PAÍS E FILHOS DEUS É VIDA	EC GETSEMANI		1.058,00	21
2	21257736	ASSOCIAÇÃO BENEFICENTE DAS MÃES DA VILA DOS FRADES	JD CRIANCA FUTURO DO AMANHA	COROADINHO	5.191,20	103
3	21261261	ASSOCIAÇÃO CARENTE SÃO BENEDITO DO BAIRRO DE FÁTIMA	EDUCANDARIO MANOEL DA CONCEIÇÃO P. SOBRINHO	BAIRRO DE FÁTIMA	7.005,60	139
4	21018502	ASSOCIAÇÃO DAS DONAS DE CASA DO CONJUNTO ALVORADA ANIL JOÃO DE DEUS	ESCOLA COM CASULO	JOÃO DE DEUS ANIL	2.620,80	52
5	21013128	ASSOCIAÇÃO DE MÃES BOM JESUS DOS AFLITOS DA VILA EMBRATEL	COL BOM JESUS DOS AFLITOS	VILA EMBRATEL	2.822,40	56
6	21247480	ASSOCIAÇÃO EDUCACIONAL MENINO DE RUA	ESCOLA COMUNITARIA JANE CINARA	CIDADE OPERARIA	1.663,20	33
7	21015090	ASSOCIAÇÃO SENHOR DO BONFIM	INST SENHOR DO BOMFIM	COHAB ANIL I	1.411,20	28



PREFEITURA MUNICIPAL DE SÃO LUÍS

Nº	INEP	NOME DA INSTITUIÇÃO CONVENIADAS EM 2021 PNAE/PNAC	NOME DA ESCOLA	BAIRRO	VALOR	TOTAL DE ESTUDANTES
8	21256829	CENTRO COMUNITÁRIO DO BAIRRO SACAVÉM	EC CRIANÇA FELIZ	SACAVÉM	3.276,00	65
9	21017085	CENTRO CULTURAL E EDUCACIONAL DA VILA EMBRATEL	CENTRO CULTURAL E EDUCACIONAL DA VILA EMBRATEL	VILA EMBRATEL	9.676,80	192
10	21195451	CENTRO DE CAPACITAÇÃO E APOIO A COMUNIDADE SANTA CLARA E ADJACÊNCIAS	EC SAO LAZARO	SANTA BARBARA	6.048,00	120
11	21274142	CENTRO DE EDUCAÇÃO DE DESENVOLVIMENTO PARA AÇÃO COMUNITÁRIA	CRECHE ESCOLA CEDAC	PÃO DE AÇUCAR / ANIL	2.368,80	47
12	21253226	CENTRO EDUCACIONAL E CULTURAL DO BAIRRO SÃO RAIMUNDO	CE NOSSO FUTURO	SÃO RAIMUNDO	9.424,80	187
13	21009929	CENTRO EDUCACIONAL PROFISSIONAL DO COROADINHO	CE PROFISSIONAL DO COROADINHO	COROADINHO	10.332,00	205
14	21571660	CENTRO EDUCACIONAL GENIR	CENTRO EDUCACIONAL GENIR MANTENEDORA DO JARDIM DE INFANCIA	GENIPARANA	1.764,00	35
15	21253099	CENTRO PEDAGÓGICO E CULTURAL NOSSA SENHORA APARECIDA	ESCOLA COMUNITARIA RAI DE LUZ E CRECHE BRINCANDO COM JESUS	CIDADE OLIMPICA	907,20	18
16	21240221	CLUBE DE JOVENS JUVENTUDE E ESPERANÇA	ESCOLA COMUNITARIA LUZ E VIDA	CIDADE OLIMPICA	3.981,60	79
17	21249008	CLUBE DE MÃES MARIA DE FÁTIMA CALDAS	CENTRO SOCIAL COMUNITÁRIO VOVO ANALIA	SANTA EFIGÊNIA	6.148,80	122
18	21012121	CLUBE DE MÃES MENINO JESUS DE VILA EMBRATEL	EC MENINO JESUS	VILA EMBRATEL	3.326,40	66
19	21018456	CLUBE DE MÃES NOSSA SENHORA DA GUIA	ESCOLA NOSSA SENHORA DA GUIA	VILA EMBRATEL	5.241,60	104
20	21252564	CLUBE DE MÃES ORGULHO DO SABER DA CIDADE OLÍMPICA	ESCOLA COMUNITÁRIA ORGULHO DO SABER	CIDADE OLIMPICA	4.384,80	87
21	21277842	CLUBE DE MÃES SÊ TU UMA BÊNÇÃO	CRECHE COMUNITÁRIO SONHO DE CRIANÇA	RES. Mª ARAGÃO	7.862,40	156
22	21576750	CLUBE DE MÃES TIA LIVRAMENTO DA MAURO FECURY I	ESCOLA COMUNITARIA VAMOS APRENDER	VILA MAURO FECURY I	1.713,60	34
23	21017867	GRÊMIO CULTURAL E RECREATIVO DO ANJO DA GUARDA	EC PINOQUIO	ANJO DA GUARDA	4.586,40	91
24	21248621	INSTITUTO BOM PASTOR DE AMPARO A INFÂNCIA E ADOLESCÊNCIA	EC BOM PASTOR	ANJO DA GUARDA	14.313,60	284
25	21019835	INSTITUTO DE EDUCAÇÃO E CRECHE MAURÍCIO JOSÉ	INST DE EDUC E CRECHE MAURICIO JOSE	JOÃO DE DEUS	6.098,40	121
26	21253587	INSTITUTO EDUCACIONAL MEUS SONHOS	INSTITUTO EDUCACIONAL MEUS SONHOS	BOM JESUS	17.136,00	340
27	21201749	INSTITUTO EDUCACIONAL NOSSA SENHORA DE FÁTIMA	ESCOLA NOSSA SENHORA DE FATIMA	SÃO BERNARDO	2.973,60	59
28	21263787	INSTITUTO EDUCACIONAL NOVO HORIZONTE	INSTITUTO EDUCACIONAL NOVO HORIZONTE	TIBIRI	9.979,20	198
29	21014930	INSTITUTO FARINA DO BRASIL	INSTITUTO FARINA DO BRASIL	FILIPINHO	35.128,80	697
30	21201013	INSTITUTO FILADÉLFIA	INSTITUTO FILADÉLFIA	JD. TROPICAL	14.565,60	289
31	21240825	INSTITUTO SOCIO ASSISTENCIAL EDUCANDO	ESCOLA EDUCANDO	CIDADE OLIMPICA	17.186,40	341



PREFEITURA MUNICIPAL DE SÃO LUÍS

Nº	INEP	NOME DA INSTITUIÇÃO CONVENIADAS EM 2021 PNAE/PNAC	NOME DA ESCOLA	BAIRRO	VALOR	TOTAL DE ESTUDANTES
,032	21240272	INSTITUTO SÓCIO EDUCACIONAL BETEL	INSTITUTO SOCIO EDUCACIONAL BETEL ESCOLA BETEL	JOAO PAULO	7.862,40	156
33	21253749	INSTITUTO MARANHENSE EDUCANDÁRIO BETESDA	INSTITUTO MARANHENSE EDUCANDARIO BETESDA	CIDADE OPERARIA	7.106,40	141
34	21021457	INSTITUTO ROSA SENA	ESCOLA COMUNITÁRIA ROSA SENA E CRECHE ESCOLA VOVO ROSINHA	JOAO DE DEUS	4.485,60	89
35	21017697	UNIÃO BENEFICENTE E RECREATIVA DA VILA SÃO LUÍS	EC CASTRO ALVES	SÃO CRISTOVÃO	3.729,60	74
36	21020884	UNIÃO DOS MORADORES DO CRUZEIRO DE SANTA BÁRBARA	ESCOLA COMUNITÁRIA IVAR SALDANHA	CRUZEIRO DE SANTA BARBARA	10.231,20	203
TOTAL					253.612,40	5032

Fonte: Superintendência de Convênios e Projetos

ALIMENTAÇÃO ESCOLAR DE QUALIDADE NA EDUCAÇÃO BÁSICA

Neste programa as ações são desenvolvidas em parceria com o Governo Federal - FNDE e visam garantir alimentação escolar de qualidade para as crianças da Educação Infantil, contribuindo para o crescimento, o desenvolvimento, a aprendizagem, o rendimento escolar e à formação de hábitos alimentares saudáveis.

Ressalta-se que as ações de educação alimentar e nutricional desenvolvidas atendem às especificidades de cada etapa e modalidade e às normas estabelecidas pelo MEC/FNDE, com cardápios elaborados conjuntamente por nutricionistas, empresas terceirizadas e pela Semed.

Garantir alimentação escolar de qualidade para os estudantes da Rede contribui para o crescimento, o desenvolvimento, a aprendizagem, o rendimento escolar e a formação de hábitos alimentares saudáveis por meio da oferta da alimentação escolar diária e de ações de educação alimentar e nutricional.

Em razão da pandemia da Covid-19, as aulas presenciais na Rede Municipal de Ensino de São Luís, foram suspensas desde 18 de março de 2020, causando o afastamento imediato dos professores e estudantes do espaço escolar. Em 2021, a Secretaria Municipal de Educação deu início ao ano letivo nas Unidades de Educação Básica no dia 1º de março ainda de forma remota.

Diante da excepcionalidade do momento, em virtude da paralisação das aulas presenciais, situação atípica e excepcional, decorrente dos efeitos da pandemia ocasionada pela COVID-19, com subsídio na Lei Nº 13.987/2020 e Resolução Nº 02/2020- FNDE, a SEMED realizou a distribuição de kits alimentares, totalizando no 1º semestre o quantitativo de 371.521 kits entregues às famílias dos estudantes matriculados na Rede.

Em 24 de novembro de 2021, foi aprovada a Lei Nº 6.935, que instituiu o cartão alimentação escolar destinado aos estudantes da Rede Pública Municipal de Ensino, com a



PREFEITURA MUNICIPAL DE SÃO LUÍS

finalidade de auxiliar financeiramente as famílias dos alunos matriculados em escolas da Rede para que pudessem ter acesso a gêneros alimentícios correspondentes à alimentação escolar no período de suspensão das aulas presenciais nas Unidades de Educação Básica, mediante de disponibilização de cartão alimentação no valor mensal de R\$ 80,00 (oitenta reais) por aluno relativas aos meses de agosto a dezembro de 2021.

No dia 13 de dezembro, deu-se início a entrega do cartão nas escolas aos responsáveis dos alunos no valor de R\$ 400,00 reais com prazo de 210 dias para uso do crédito do cartão na rede credenciada com mais de 250 estabelecimentos comerciais.

MANUTENÇÃO DA ESTRUTURA FÍSICA DAS ESCOLAS DA REDE

As ações desenvolvidas nesse programa visam garantir a manutenção preventiva e corretiva na estrutura física das Unidades de Educação Básica da Rede, garantindo a segurança na estrutura física e a consolidação dos direitos das crianças, adolescentes, jovens e adultos matriculados nas escolas municipais, a melhoria das condições de trabalho do professor, bem como a otimização das atividades didático-pedagógicas.

Por meio do Programa Escola Nova, ao longo de 2021, várias escolas foram reformadas para garantir o retorno seguro de alunos, profissionais e toda comunidade escolar às salas de aulas, recebendo todas as intervenções estruturais necessárias e sendo adaptadas aos novos protocolos sanitários.

Em parceria com Secretaria Municipal de Obras e Serviços Públicos - SEMOSP, 28 escolas municipais foram totalmente recuperadas com um novo padrão e troca de mobiliário. Outras 37 escolas receberam intervenções de manutenção, finalizando o ano com quantitativo de 65 escolas recuperadas, conforme apresentamos na tabela a seguir:

Tabela 19: MANUTENÇÃO DA ESTRUTURA FÍSICA REALIZADA

NÚCLEO	UEBs DE EDUCAÇÃO INFANTIL	UEBs DE ENSINO FUNDAMENTAL
ANIL	1. MEUS AMIGUINHOS 2. OLIVIO CASTELO BRANCO - Anexo II Cravos e Rosas	1. PRIMAVERA 2. PROFESSOR NEWTOM NEVES 3. RUBEM TEIXEIRA GOULART
CENTRO	3. SOFIA SILVA 4. ALBERTO PINHEIRO 5. MARIA DE JESUS CARVALHO 6. PAULO FREIRE 7. ANTONIO LOPES 8. MONSENHOR FREDERICO CHAVES 9. PEDRO MARCOSINE BERTOL 10. ESCOLA BILÍNGUE	4. PEDRO MARCOSINE BERTOL 5. ALBERTO PINHEIRO 6. UI GOV MATOS CARVALHO 7. ALBERTO PINHEIRO - Anexo Nossa Senhora Aparecida 8. BANDEIRA TRIBUZZI 9. JUSTO JANSEN 10. ESCOLA BILÍNGUE
CIDADE OPERÁRIA	11. LAURA ROSA 12. CRECHE ELZA MARIA	11. JACKSON KEPLER LAGO 12. PROFESSOR MATA ROMA



PREFEITURA MUNICIPAL DE SÃO LUÍS

NÚCLEO	UEBs DE EDUCAÇÃO INFANTIL	UEBs DE ENSINO FUNDAMENTAL
		13. JOSÉ DE RIBAMAR BOGEEA-ANEXO 1 14. ANA LUCIA CHAVES FECURY - Anexo São Francisco das Chagas
COROADINHO	13. MIGUEL LINS – ANEXO IPASE DE BAIXO 14. ROSA MOCHEL	-
ITAQUI-BACANGA	-	-
TURU-BEQUIMÃO	15. TOM E JERRY – ANEXO BALÃO MÁGICO 16. DR OLIVEIRA ROMA	15. PROFESSOR RONALD DA SILVA CARVALHO 16. DRA MARIA ALICE COUTINHO - Anexo Luis Pinho 17. DR OLIVEIRA ROMA
RURAL	17. MARY SERRÃO EWERTON 18. LUZENIR MATA ROMA 19. JOAQUIM PINTO 20. DILSON RAMOS BESSA 21. MINDINHO 22. PRIMAVERA - TIBIRI 23. PROFESSORA EDITH VALOIS 24. CLEONICE LOPES 25. VILA TIRADENTES - Anexo São Benedito 26. EVANDRO BESSA - COQUEIRO - Anexo Nossa Senhora de Nazaré 27. EVANDRO BESSA - COQUEIRO - Anexo Luz Divina 28. JOSEFINA SERRAO 29. MANUELA VARELA 30. VILA TIRADENTES 31. EVANDRO BESSA - COQUEIRO 32. SARAIVA FILHO	18. JOSÉ TEIXEIRA MOTA 19. HAYDEE CHAVES 20. ZULEIDE ANDRADE - Anexo Ribeira 21. GOMES DE SOUSA - Anexo São Benedito 22. HORTENCIA PINHO - Anexo Nossa Senhora de Nazaré 23. HORTENCIA PINHO - Anexo Luz Divina 24. JOSEFINA SERRAO 25. MANUELA VARELA 26. ZEBINA EUGENIA COSTA 27. PROF ROSILDA CORDEIRO - Anexo Maria do Socorro Almeida 28. 21 DE ABRIL 29. ARTUR NABANTINO GONCALVES DE AZEVEDO 30. ROSA DE SARON - Anexo 31. UI ARIMATEA CISNE 32. ZULEIDE ANDRADE 33. SARAIVA FILHO
TOTAL	32	33

Fonte: Assessoria Técnica de Engenharia e Arquitetura

Para construção de novas Unidades de Educação Básica foram adotadas providências para a retomada das obras paralisadas. Atualmente, temos 7 obras em processo de licitação, com previsão de investimentos no valor de R\$ 17.340.062,20, conforme detalhamento a seguir:

Creche Santo Antônio:	R\$ 3.656.227,17
Creche Vila Bacanga:	R\$ 1.889.280,82
Creche Cohab IV:	R\$ 1.991.364,43
Creche Alexandra Tavares:	R\$ 1.684.315,37
Creche São Raimundo:	R\$ 2.050.201,38
Creche Recanto Verde:	R\$ 2.412.445,91
Escola 12 salas Chácara Brasil:	R\$ 3.656.227,17



PREFEITURA MUNICIPAL DE SÃO LUÍS

A construção dessas novas escolas possibilitarão a expansão da matrícula na rede com abertura de novas vagas que garantirá o atendimento a aproximadamente 564 estudantes na Educação Infantil e 780 no Ensino Fundamental.

GESTÃO DE PARCERIAS E ARTICULAÇÃO COM A COMUNIDADE

A Secretaria Municipal de Educação de São Luís – SEMED tem a responsabilidade de oferecer uma educação de qualidade social, comprometida com a aprendizagem significativa e integral das crianças, jovens, adultos e idosos, no âmbito de educação básica, visando a garantia de direitos ao conjunto orgânico e progressivo de suas aprendizagens.

Para tanto, é primordial a oferta de uma educação que torne a escola um ambiente educativo por excelência com a interação entre espaços diferenciados de aprendizagens que possam favorecer aos estudantes a ampliação do conhecimento de maneira significativa e contextualizada.

De acordo com o Plano Municipal de Educação, meta 2, estratégia 26, o município deverá, por intermédios das Secretarias, *“estabelecer parcerias e/ou convênios com todas as esferas governamentais, com a sociedade civil e com a comunidade, com vistas à melhoria da qualidade de ensino, observando suas especificidades e modalidades de ensino, garantindo a funcionalidade dos programas e projetos firmados em todas as escolas da Rede Pública Municipal de Educação de São Luís”*.

Desta forma, a SEMED configura-se como uma instituição articuladora das diversas relações que são estabelecidas no cotidiano escolar e das inter-relações entre a escola e as organizações, estudantes, famílias, instituições e associações em torno de objetivos comuns.

Face ao exposto, a Prefeitura por intermédio da SEMED, firmou parcerias com diversas instituições com vista a oferta de ações educativas no âmbito da Rede Pública Municipal de Educação de São Luís.

Tabela 20: INSTITUIÇÕES PARCEIRAS

PARCEIRO EXECUTOR
INSTITUTO GESTOR
SINCRONIZA EDUCAÇÃO
FUNDAÇÃO GETÚLIO VARGAS
INSTITUTO ESPORTE E EDUCAÇÃO
INTERAÇÃO URBANA
CENPEC
SEMCAS
SEMED
SEMUS
CENTRO EDUCACIONAL SÃO JOSÉ – CESJO



PREFEITURA MUNICIPAL DE SÃO LUÍS

PARCEIRO EXECUTOR
SEMED E SEMUS
HOSPITAL SARAH- SÃO LUÍS
MRS AMBIENTAL
EGEN CONSULTORIA EMPRESARIAL
INFRAERO SÃO LUÍS
MOSAIC
INSTITUTO LEMANN / RBAC
DOM BOSCO
GRUPO CRESCIMENTO
CGU EM PARCERIA COM O INSTITUTO MAURÍCIO DE SOUSA
EMBRAPA
SERVIÇO NACIONAL DE APRENDIZAGEM COMERCIAL -SENAC
SERVIÇO BRASILEIRO DE APOIO ÀS MICRO E PEQUENAS EMPRESAS - SEBRAE
SERVIÇO NACIONAL DE APRENDIZAGEM INDUSTRIAL -SENAI
SERVIÇO SOCIAL DA INDÚSTRIA - SESI
SERVIÇO SOCIAL DO COMÉRCIO – SESC
IFMA
SEDUC
SECRETARIA MUNICIPAL DE INOVAÇÃO, SUSTENTABILIDADE E PROJETOS ESPECIAIS-SEMISPE - INTERVENIENTE
HOSPITAL UNIVERSITÁRIO DA UNIVERSIDADE FEDERAL DO MARANHÃO

Fonte: Assessoria Técnica Pedagógica

GESTÃO DE RECURSOS HUMANOS

A Superintendência da Área de Recursos Humanos, diretamente subordinada Secretaria Adjunta de Administração e Gestão de Pessoas, organiza, acompanha e administra os processos da vida funcional dos profissionais que atuam na Rede, mantendo atualizadas as informações sobre as atividades de todos os servidores para atendê-los a contento, resguardando seus direitos.

A estrutura de recursos humanos da Secretaria da Educação está distribuída e categorizada conforme quadros abaixo:

Tabela 21: SERVIDORES DA REDE PÚBLICA MUNICIPAL DE EDUCAÇÃO

SERVIDORES		2021	
		QTDE	TOTAL
MAGISTÉRIO	PROFESSOR NÍVEL SUPERIOR	4.824	5.844
	PROFESSOR NÍVEL MÉDIO	151	



PREFEITURA MUNICIPAL DE SÃO LUÍS

SERVIDORES		2021	
		QTDE	TOTAL
	PROFESSOR/SUORTE PEDAGÓGICO	460	
	PROFESSOR CONTRATADO/SELETIVO	409	
DEMAIS CATEGORIAS PROFISSIONAIS	AGENTE ADMINISTRATIVO	291	1.890
	SECRETÁRIO ESCOLAR	52	
	TÉCNICO MUNICIPAL NÍVEL SUPERIOR	59	
	TÉCNICO MUNICIPAL NÍVEL MÉDIO	233	
	AUXILIAR DE SERVIÇOS GERAIS	73	
	EXTERNO COMISSIONADOS	448	
	SERVIÇO PRESTADO	490	
	CONTRATADOS/SELETIVADOS	67	
	OUTROS (CONDUTOR DE LANCHAS / MOTORISTA / INSTRUTOR DE LIBRAS / PROFESSOR NÃO ENQUADRADOS / VIGIA)	177	
TOTAL DE SERVIDORES		7.734	

Fonte: Coordenação de Recursos Humanos/Folha de Pagamento – Dez/2021

Deste universo de servidores da Secretaria Municipal de Educação, tivemos no ano de 2021 o ingresso de 78 novos professores e profissionais da educação na Rede Municipal de Ensino de São Luís. Estes profissionais foram lotados em turmas da Educação Infantil e Ensino Fundamental do 1º ao 5º ano e na Educação Especial nas funções de intérpretes de Língua Brasileira de Sinais (Libras), Braille e Atendimento à Educação Especializada, em especial para atuação nas escolas da Zona Rural de São Luís.

FORMAÇÃO CONTINUADA DE SERVIDORES

Constitui-se um dos principais direitos dos educadores, conforme disposto na Lei de Diretrizes e Bases da Educação - LDB 9394/96, reafirmada no Plano Municipal de Educação – PME. É parte integrante do exercício profissional, tanto para os profissionais do magistério, como para as demais categorias, e tem suas ações planejadas e implementadas em um plano de trabalho crítico-reflexivo, considera os resultados obtidos nos exames SAEB e Simae, alinha-se com a BNCC e com a Proposta Curricular da Rede e no compromisso coletivo de uma formação sólida e efetiva, da igualdade de oportunidades para todos os profissionais.

A formação continuada objetiva fortalecer a formação contínua dos professores das etapas e modalidades de ensino, professores suporte pedagógico, gestores escolares e demais categorias profissionais da Rede Pública Municipal de Educação, que atuam tanto no espaço das escolas, quanto nas áreas administrativas da secretaria, oportunizando o aprofundamento nos aspectos teórico-práticos do conhecimento, visando a valorização profissional, o fortalecimento das



PREFEITURA MUNICIPAL DE SÃO LUÍS

práticas pedagógicas, financeiras e administrativas elevando a qualidade da educação pública e, conseqüentemente, melhorando as condições de vida da sociedade de São Luís.

FORMAÇÃO PARA PROFISSIONAIS DO MAGISTÉRIO E DEMAIS CATEGORIAS DA EI

As ações desenvolvidas nesse programa visam garantir a formação continuada para os profissionais do magistério e demais categorias da Educação Infantil, em especial a formação continuada em serviço, proporcionando a valorização dos profissionais e a reflexão da prática pedagógica, contribuindo para a melhoria da qualidade do ensino e da aprendizagem das crianças da Educação Infantil.

No ano de 2021 foram ofertadas as seguintes formações aos profissionais da educação infantil:

Tabela 22: FORMAÇÃO REALIZADA NA EDUCAÇÃO INFANTIL

QUA D.	EVENTO FORMATIVO	TEMA	REALIZAÇÃO	CH	PERÍODO	PARTICIPANTES				
						PROF DE CRECHE	PROF PRÉ ESCOLA	COORDENADOR	GESTOR	OUTRAS CATEGORIAS
1º	Formação Continuada de Professores Suporte Pedagógico	Organograma da Semed; Documentos legais que respaldam as funções do Professor Suporte Pedagógico Organização do CEFE e do Núcleo de Formação Continuada; Política de Formação da Rede; Socialização da prática do Professor Suporte Pedagógico como formador de professores.	UEBS	8h	26 e 27/01	-	-	29	-	-
		Proposta de Organização da Jornada Pedagógica 2021; Calendário Letivo e Calendário da Formação – 2021; Relatório final da turma.	UEBS	4h	04/02	-	-	126	-	-
		Contrato Didático para organização do processo formativo online - 2021; Avaliação da Jornada Pedagógica 2021; Guia de Ensino Remoto Semed 2021.	UEBS	4h	11/03	-	-	140	-	-
		Ferramenta <i>Google Classroom</i> e Organização do trabalho remoto 2021 (Guia Remoto 2021).	UEBS	4h	25/03	-	-	137	-	-
		Ferramenta <i>Google Classroom</i> Organização do trabalho remoto 2021 (Guia Remoto 2021)	UEBS	4h	15/04	-	-	134	-	-
		Registro do Trabalho Remoto na Educação Infantil; Ferramenta <i>Google Classroom</i> e o trabalho do PSP.	UEBS	4h	29/04	-	-	122	-	-



PREFEITURA MUNICIPAL DE SÃO LUÍS

QUA D.	EVENTO FORMATIVO	TEMA	REALIZAÇÃO	CH	PERÍOD O	PARTICIPANTES				
						PROF DE CRECHE	PROF PRÉ ESCOLA	COORDENADOR	GESTOR	OUTRAS CATEGORIAS
	Curso Educação Infantil e Leitura	<ul style="list-style-type: none"> MÓDULO II - Linguagem e brincadeira A criança e o desenvolvimento da linguagem; As concepções do brincar; Como compreender a aprendizagem das crianças na brincadeira; As práticas do brincar na educação infantil; O papel do professor na brincadeira; Mídias digitais. 	Instituto Mosaic	44h	Mar e abr	4	6	9	1	-
	Autismo	<ul style="list-style-type: none"> PROJETEA - Projeto do Transtorno do Espectro do Autismo e Especificidades do atendimento às crianças autistas. 	SAEE	8h	12 e 26/04	4	5	2	-	3
	Formação de Gestores	<ul style="list-style-type: none"> Planejamento Escolar e Projeto Político Curricular. Planejamento enquanto método dialético de transformação Planejamento Escolar e Projeto Político Pedagógico 	CAAD	27h	16/02 a 23/04	-	-	0	228	
	Técnicos de Acompanha- mento	<ul style="list-style-type: none"> Proposta de Formação. Planejamento Escolar e Projeto Político Curricular. Planejamento enquanto método dialético de transformação. 	CAAD	27h	16/02 a 23/04	-	-	0	-	10
TOTAL						8	11	699	229	13
2º	Curso sobre o enfrentamento a violência sexual contra crianças e adolescentes	Enfrentamento a violência sexual contra crianças e adolescentes	SEMED/ Comitê de enfrentamento sexual contra crianças e adolescentes	15	Maio e junho	03	03	02	03	04
	Curso Educação Infantil e Leitura	<ul style="list-style-type: none"> MÓDULO III – Cultura Oral e Escrita em Tempos de Pandemia. MÓDULO IV – Mediação de Leitura. 	Instituto Mosaic	0	Maio a agosto	04	06	09	01	0
	Formação Continuada de Professores Suporte Pedagógico	<ul style="list-style-type: none"> Acompanhamento do Trabalho Remoto na Educação Infantil - Ferramenta <i>Google Classroom</i> e o trabalho do professor Planejamento das práticas remotas na Educação Infantil 	Equipe Form. de Coord. Pedagógicos	8	Maio	0	0	240	0	0
		Ciclo de Formações em Recursos Avançados para o Trabalho Remoto	N. de Tecno logia (Equipe Form. de Coord. Pedagógicos)	12	Junho	0	0	366	0	0
		Diretrizes para a Retomada das Atividades Presenciais - Educação Especial	Equipe Form. de Coord. Pedagógicos	4	Ago	0	0	121	0	0
Diretrizes para a Retomada das Atividades Presenciais - Educação Especial		Equipe Formação de Gestores	4	04/08	0	0	540	0	0	
Diretrizes para o retorno presencial	Equipe Formação de Gestores	4	19/08	0	0	108	0	0		



PREFEITURA MUNICIPAL DE SÃO LUIS

QUA D.	EVENTO FORMATIVO	TEMA	REALIZAÇÃO	CH	PERÍOD O	PARTICIPANTES				
						PROF DE CRECHE	PROF PRÉ ESCOLA	COORDENADOR	GESTOR	OUTRAS CATEGORIAS
	Formação Continuada de Gestores	LIVE : CURRÍCULO: Concepções e problematizações	Equipe Formação de Gestores	3	25/08 a 28/08	0	0	0	104	0
		9		0		0	0	114	0	
		4		4/8	0	0	0	7	0	
		4		19/8	0	0	0	10	0	
	Professores	Ciclo de Formações em Recursos Avançados para o Trabalho Remoto	N. de Tecno logia (Equipe Form. de Professores))	12	jun	804	0	0	0	0
	SUBTOTAL				64		804	20	2784	468
	Formação Professores, Gestores e Coordenadores Pedagógicos	Ciclo de Formações em Recursos Avançados para o Trabalho Remoto	N. de Tecno logia (Equipe Form. de gestores)	12	Jun	246				
TOTAL DO QUADRIMESTRE				76		4.326				
3º	Formação de Gestores	2ª Etapa do Curso "CURRÍCULO E BNCC: da teoria à prática"	Equipe de Formação de Gestores	9	21/9	0	0	0	59	0
		Base Nacional de Competências do Diretor escolar	Equipe de Formação de Gestores	9	26/10	0	0	0	53	0
	Formação de Coordenadores	Google Classroom Competências e desafios do Professor Suporte pedagógico como Formador	Equipe Formação de Coordenadores Pedagógicos	12	out	0	0	214	0	0
		Competências e desafios do Professor Suporte pedagógico como Formador		8	Out	0	0	218	0	0
		Competências e desafios do Professor Suporte pedagógico como Formador Aprendizagem do adulto professor		8	Nov	0	0	220	0	0
		Certificação das Formações realizadas nas escolas e avaliação dos encontros formativos de professores suporte pedagógico 2021		4	Dez	0	0	101	0	0
		6º Encontro Formativo		3	Nov	0	0	0	69	0
		7º Encontro Formativo: checklist para finalização do ano de 2021		3	9/12	0	0	0	58	0
	Curso Educação Infantil e Leitura (Instituto Mosaic)	MÓDULO V – Formação de Leitores	Instituto Mosaic	44	Set a dez	4	06	09	01	0
	TOTAL				100		4	6	762	240

Fonte: Superintendência da Área de Educação Infantil

FORMAÇÃO DE PROFISSIONAIS - MAGISTÉRIO E DEMAIS CATEGORIAS DO EF



PREFEITURA MUNICIPAL DE SÃO LUÍS

A formação continuada em serviço é uma ação que contribui para manutenção da qualidade do ensino e aprendizagem dos estudantes do Ensino Fundamental e por isso ela é necessária ao processo de atualização e capacitação do profissional do magistério.

Esse processo é importante tanto para os estudantes quanto para professores, pois configura-se como instrumento de aquisição de novos conhecimentos em relação às novas práticas pedagógicas e tendências de ensino, criando novas formas de ensinar os estudantes e utilizando os recursos tecnológicos disponíveis, que tornam o ensino mais atrativo e um ambiente de aprendizagem mais dinâmico.

No ano de 2021, foram ofertadas as seguintes formações para as Equipes do Ensino Fundamental:

Tabela 23: FORMAÇÃO REALIZADA NO ENSINO FUNDAMENTAL

QUAD.	AÇÃO FORMATIVA	TEMA E OBJETIVO	CH h	PERÍODO		PARTICIPANTES	REALIZAÇÃO	
				INÍCIO	TÉRMINO	QTDE		
1º	Formação de gestores	Formação de gestores: da teoria à práxis. Desenvolver competências e habilidades relativas às dimensões administrativas, financeira e pedagógica, a partir da ação-reflexão-ação sobre os conceitos e práticas fundamentais ao processo de consolidação da gestão democrática participativa por uma escola comprometida com a melhoria de qualidade do ensino.	9	16/03	30/04	216	CAAED	
		Planejamento Escolar e Projeto Político Pedagógico	9	16/02	23/04	89		
		Planejamento enquanto método dialético de transformação.	9			65		
		Planejamento Escolar e Projeto Político Pedagógico	9			74		
			Ecoa Gestão: Fatores que potencializam ou impedem a implementação dos projetos formativos na escola.	12	26/04	28/04	33	
	Formação Professor Suporte Pedagógico		Acompanhar, monitorar pedagogicamente o trabalho dos professores	20	16/03	30/04	340	CAAED
			Política educacional da Semed e as necessidades do cotidiano escolar	4	04/02	29/04	161	
			Proposta de organização da Jornada Pedagógica	4			268	
			Contrato Didático para organização do processo formativo	4			254	
			Política de Ferramenta Google Classroom.	4			248	
			<ul style="list-style-type: none"> Organização do trabalho remoto 2021 (Guia remoto 2021). Registro do trabalho remoto na Educação Infantil. Ferramenta Google Classroom e o trabalho do professor 	4	243			
			Ecoa Gestão: Fatores que potencializam ou impedem a implementação dos projetos formativos na escola.	12	26/04	28/04	33	
			Proposta de Formação	9	16/02	23/04	32	
		Planejamento Escolar e Projeto Político Curricular.	9	31				



PREFEITURA MUNICIPAL DE SÃO LUÍS

AÇÃO	TEMA E OBJETIVO	CH	PERÍODO		PARTICIPANTES	REALIZAÇÃO	
	Planejamento enquanto método dialético de transformação.	9			24		
Formação de Professores	Desenvolver com professores e comunidade escolar conhecimentos teóricos, para o atendimento pedagógico ao estudante com deficiência visual no sistema de ensino; Conscientizar a comunidade escolar sobre as possibilidades significativas de atendimento ao deficiente visual.	16	30/03	30/04	32	SAEE E CAAED	
TOTAL DO QUADRIMESTRE		143			2143		
2º	Formação Professor Suporte Pedagógico	Avaliação no Guia para o Ensino Reflexões sobre o Currículo Inclusivo e as Adaptações Curriculares	8h	maio	maio	462	
		Ciclo de formação em recursos tecnológicos avançados para o ensino remoto	12h	jun	jun	623	
		Reflexões sobre as Diretrizes para o retorno presencial e Avaliação na perspectiva da Educação Especial.	4	ago	ago	220	
		Diretrizes para o retorno presencial	4	19/08	19/08	54	
	Formação de Gestores	Formação de gestores Interação Urbana- MÓDULO I-Programa Ecoa Gestão	3	25/05	25/05	46	
		Relação entre Plano de Ação e rotina escolar	9			59	
		Formação de gestores Interação Urbana- MÓDULO I-Programa Ecoa Gestão	19	10/05	23/08	12	
		Formação das diretrizes para o retorno as aulas 1A	4	04/08	04/08	7	
		Formação das diretrizes para o retorno as aulas 1B	4	19/08	19/08	20	
	Curso	Imersão em recursos tecnológicos para o ensino remoto	12	jun	jun	18	
	Formação para Gestores e Professor suporte Pedagógico	Ciclo de Formações em Recursos Avançados para o Trabalho Remoto	12	jun	jun	129	
		Formação de gestores Interação Urbana- MÓDULO I-Programa Ecoa Gestão	19	10/05	23/08	24	
		Formação de gestores Interação Urbana- MÓDULO III-Programa Ecoa Gestão	8	10/05	21/06	21	
		PROGRAMA DELP – (Instituto Avisa Lá ? FUNDAÇÃO LEMANN: Sequência Didática: Sarau Virtual “Mulheres na Poesia” : Desenvolvimento da SD e acesso aos fóruns. Reuniões on-line: 4 encontros	6	abril	ago	61	
		Apresentação dos parceiros e do Projeto Trilhos da Alfabetização	12	07/06	09/06	1.065	
Ensino da Língua Portuguesa na alfabetização		12	21/06	23/06	893		
Interdisciplinaridade na alfabetização		12	23/08	25/08	893		
Formação para técnicos da	Curso: AVALIAÇÃO DA APRENDIZAGEM (Parceria com CENPEC)	12	Maio	ago	585		



PREFEITURA MUNICIPAL DE SÃO LUIS

AÇÃO	TEMA E OBJETIVO	CH	PERÍODO		PARTICIPANTES	REALIZAÇÃO
Semed e professores do 4º, 5º e 6º ano	DIDÁTICAS DE ENSINO DA LÍNGUA PORTUGUESA (Parceria com CENPEC – Curso)	12	Maio	ago	539	
	PRÁTICAS DE ENSINO DA MATEMÁTICA (Parceria com CENPEC – Curso)	4			285	
TOTAL DO QUADRIMESTRE		168			6.016	

Fonte: Superintendência da Área do Ensino Fundamental

FORMAÇÃO REALIZADA NO ENSINO FUNDAMENTAL NO 3º QUADRIMESTRE

TEMA	REALIZADOR	CH	PERÍODO		PARTICIPANTE				TOTAL
			INÍ	TÉR	CARGO	MAT	VESP	NOT	
Formação de gestores Interação Urbana- MÓDULO II-Programa Ecoa Gestão	Equipe de Formação de Gestores	5	20/09	25/10	Gestores	8	4	0	12
					Professor apoio pedagógico	8	4	0	12
Formação de gestores Interação Urbana- MÓDULO IV-Programa Ecoa Gestão	Equipe de Formação de Gestores	2	28/09	28/09	Gestores	5	5	0	10
					Professor apoio pedagógico	7	5	0	12
2ª Etapa do Curso “CURRÍCULO E BNCC: da teoria à prática”	Equipe de Formação de Gestores	6	22/09	22/09	Gestor Escolar	48	60	0	108
A Base Nacional de competências do Diretor escolar	Equipe de Formação de Gestores	9	26/10	29/10	Gestor Escolar	36	59	0	95
Competências e desafios do Professor Suporte pedagógico como Formador Características da aprendizagem do adulto	Equipe Formação de Coordenadores	8	Set 2021	Set 2021	Professor Suporte Pedagógico (Coordenador)	238	182	0	440
Competências e desafios do Professor Suporte pedagógico como Formador Aprendizagem do adulto professor	Equipe Formação de Coordenadores	8	Out 2021	Out 2021	Professor Suporte Pedagógico (Coordenador)	229	163	0	392
Aprendizagem do adulto professor com foco na Memória	Equipe Formação de Coordenadores	8	Nov 2021	Nov 2021	Professor Suporte Pedagógico (Coordenador)	247	173	0	420
Certificação das Formações realizadas nas escolas e avaliação dos encontros formativos de professores suporte pedagógico 2021	Equipe Formação de Coordenadores	4	Dez 2021	Dez 2021	Professor Suporte Pedagógico (Coordenador)	97	80	0	177
PROGRAMA DELP – FUNDAÇÃO LEMANN: Sequência Didática: Sarau Virtual “Mulheres na Poesia”: Produto final da SD com a gravação do áudio dos estudantes; avaliação das PSPs sobre o programa e avaliação das formadoras locais. Relatório final das formadoras locais sobre o DELP/2021.	Equipe de Formação de professores	2	Set 2021	Dez 2021	Formadoras de LP SEMED	02	14	0	20
					Coordenadoras que concluíram a SD	0	0	0	07
					Professores do 3º ao 5º ano que concluíram a SD	0	0	0	07
Dialogando com as habilidades do SAEB/SIMAE no contexto da BNCC – 5º e 9º anos /Língua Portuguesa.	Equipe de Formação de professores	2	Out	Dez	Professores de Língua Portuguesa do 5º e 9º anos.	91	71	0	162
						08	38	0	46
Dialogando com as habilidades do SAEB/SIMAE no contexto da BNCC – 5º e 9º anos /Matemática	Equipe de Formação de professores	2	Out	Dez	Professores de Matemática do 5º ano	100	86	0	186



PREFEITURA MUNICIPAL DE SÃO LUIS

TEMA	REALIZADOR	CH	PERÍODO		PARTICIPANTE				TOTAL
			INÍ	TÉR	CARGO	MAT	VESP	NOT	
					Professores de Matemática do 9º ano	09	32	0	41
-Ensino da Língua Portuguesa na alfabetização -Interdisciplinaridade na alfabetização-Educação inclusiva na alfabetização	FUNDAÇÃO VALE/FGV EIXO: Formação de professores	24	20/09	15/12	Professor do 1º ano	303	143	0	446
					Professor do 2º ano	212	65	0	277
					Professor do 3º ano	202	73	0	285
					Professor Suporte Pedagógico	70	06	0	76
					Técnico de Acompanhamento Pedagógico	12	02	0	07
					Apoio Pedagógico	07	0	0	14
- Fundamentos da Educação Básica e da Gestão Escolar - Articulando Políticas públicas e Gestão escolar - Cultura e Clima Escolar - Gestão do Cotidiano Escolar - Gestão da Aprendizagem - Gestão da Aprendizagem - Gestão de Pessoas Gestão Administrativo-Financeiro - Relacionamento com Famílias e Parcerias	FUNDAÇÃO VALE/FGV EIXO: Formação de Gestores Escolares	72	01/09	16/12	Gestor geral	41	0	0	41
					Gestor Adjunto	16	0	0	16
					Formador de gestores	04	0	0	04
Instituto Airton Sena Diálogos Socioemocionais	Coordenação anos finais	4	11.11.21 às 13:30h	17:30h	Gestores, Técnicos de Acompanhamento e Setores da Semed	0	0	0	78
Formação do Instituto Esporte & Educação	Equipado currículo	120	Módulo 1 14/10/21	Módulo 1 17/11/21	Profº de Educação Física e monitores do Programa Novo Mais Educação	0	52	53	105
Formação do Instituto Esporte & Educação	Equipado currículo	120	Módulo 2 19/11/21	Módulo 2 15/12/21	Profº de Educação Física e monitores do Programa Novo Mais Educação	52	53	0	105
Formação de gestores interação urbana- módulo II-Programa Ecoa Gestão	Equipe de gestores do CAAED em parceria do Interação Urbana	2	08/11	08/11	Gestores	8	4	0	12
					Professores apoio pedagógico	8	4	0	12
Formação de gestores Interação Urbana- Módulo II programa Ecoa gestão para 4 escolas com déficit de carga horária: UI Antonio Vieira, UEB José Assub, UEB Salomão Fiquene, UEB Rubem Almeida	Equipe de gestores do CAAED em parceria do Interação Urbana	8	01/12	01/12	Gestores	8	0	0	8
					Professores apoio pedagógico	4	0	0	4
Formação de gestores Interação Urbana- Módulo II 12 escolas do programa	Equipe de gestores do CAAED em parceria do Interação Urbana	4	02/12	02/12	Gestores	20	0	0	20
					professores apoio pedagógico	16	0	0	16
6º Encontro Formativo	Equipe de gestores do CAAED	3	23/11	23/11	Gestor Escolar	31	50	0	81
7º Encontro Formativo: checklist para finalização do ano 2021.	Equipe de gestores do CAAED	3	07/12	07/12	Gestor Escolar	30	55	0	85



PREFEITURA MUNICIPAL DE SÃO LUIS

TEMA	REALIZADOR	CH	PERÍODO		PARTICIPANTE				TOTAL
			INÍ	TÉR	CARGO	MAT	VESP	NOT	
TOTAL DO 3º QUADRIMESTRE		416				2177	1483	53	3839

FORMAÇÃO DE PROFISSIONAIS DO MAGISTÉRIO E DEMAIS CATEGORIAS DA EJA

Assim como nas demais etapas de ensino, a oferta de formação dos profissionais do Magistério e demais categoria da EJA tem como fim precípua o aperfeiçoamento do corpo docente e suporte à docência, aliado à valorização profissional, contribuindo assim para alcance das metas de ensino e aprendizagem dos estudantes da Educação de Jovens e Adultos, com os seguintes resultados em 2021:

Tabela 24: FORMAÇÃO REALIZADA NA EDUCAÇÃO DE JOVENS E ADULTOS

QUAD.	TEMA	CH (h)	DATA	CARGO	TURNOS	Nº PARTICIPANTES	RESPONSÁVEL
10	Destaques do Currículo do I segmento da Proposta Curricular da EJA da Rede Pública Municipal de Educação	04	23/03	Professor	MAT.	98	Claudiana Macário Meg Cutrim
	Estratégias de emprego do Contínua Curricular da EJA nas Unidades Básicas de Educação da Rede Pública Municipal.	04	27/08		MAT	59	Claudiana Macário
	Retrospectiva sobre o percurso formativo do ano letivo de 2020 aos professores do II segmento do Componente Curricular de Língua Portuguesa.	03	24/03		NOT	25	Modestina Carvalho
	Avaliação diagnóstica da formação continuada aos professores do II segmento do componente curricular de Língua Portuguesa.	03	24/03		NOT	25	Modestina Carvalho
	Retrospectiva sobre o percurso formativo do ano letivo de 2020 aos professores do II segmento do Componente Curricular de Matemática.	03	31/03		NOT	30	Carlos André
	Avaliação diagnóstica da formação continuada aos professores do II segmento do componente curricular de Matemática.	03	31/03		NOT	30	Carlos André
	Política educacional da Semed e as necessidades do cotidiano escolar,	04	04/02 a 29/04	Professor Suporte Pedagógico	MAT	61	CAAED
			VESP		58		
	Documentos legais que respaldam as funções dos PSP	04	04/02 a 29/04		MAT	60	CAAED
			VESP		58		
Organização do CAEE e do Núcleo de Formação Continuada de PSP	04	04/02 a 29/04	MAT		60	CAAED	
		VESP	61				
Política de Formação da Rede	04	04/02 a 29/04	MAT		62	CAAED	
		VESP	62				
• Instrumentos de diagnóstico • Tecnologias em educação: <i>Google Classroom</i> Socialização da prática de aula invertida realizada na escola.	04	04/02 a 29/04	MAT	62	CAAED		
		VESP	62				
Guia do ensino remoto (carga horária complementar, atividade síncronas e assíncronas, planejamento	03	29/04			195	CAAED	



PREFEITURA MUNICIPAL DE SÃO LUIS

QUAD.	TEMA	CH (h)	DATA	CARGO	TURNO	Nº PARTICIPANTES	RESPONSÁVEL
		43				1068	
2º	Demandas Curriculares da Eja para o Período Remoto	04	08/05	Professor	MAT	89	Claudiana Macário Meg Cutrim
	Oficina de Ferramentas Google: Aplicações nas salas de EJA- parte I.	04	29/05	Professor	MAT	72	
	Oficina de Ferramentas Google: Aplicações nas salas de EJA- parte II	04	26/06	Professor	MAT	62	
	Metodologias Ativas e Orientações Didáticas para a EJA.	04	14/08	Professor	MAT	35	
	Currículo Contínuo e Sugestões Metodológicas no Processo de Ensino e Aprendizagem de Língua Portuguesa	03	31/05	Professor	NOT	25	Modestina Carvalho
	Metodologias Ativas: A sala de aula invertida como alternativa para o ensino de Língua Portuguesa na EJA.	03	09/06	Professor	NOT	25	
	AS ferramentas do google: Aplicação nas salas de EJA, Exploração do Google Formulário e Operação do Google Meet.	12	21 a 23/06	Professor	NOT	25	
	Diretrizes para retomada das atividades presenciais	03	25/08	Professor	NOT	25	André Bogéa
	Retomada do percurso formativo do ano letivo de 2020 aos professores do II segmento do componente curricular de Matemática	03	20/05	PROFESSOR	NOT	25	
	Reflexões sobre o Ensino da Matemática e o Continuum Curricular; Sugestões Metodológicas no Processo de Ensino e Aprendizagem da Matemática.	03	02/06	PROFESSOR	NOT	25	
	Metodologias Ativas: A sala de Aula invertida como alternativa para o ensino da Matemática na EJA.	03	16/06	PROFESSOR	NOT	25	
	As Ferramentas do Google	12	21 a 23/06	PROFESSOR	NOT	25	
		12				458	
	Diretrizes para a retomada das aprendizagens presenciais	03	25/08	PROFESSOR	NOT	25	André Bogéa
	Discussões e reflexões sobre o processo do ensino e aprendizagem da Estatística (Parte I)	03	31/08	PROFESSOR	NOT	25	André Bogéa
	Competências e desafios do Professor Suporte pedagógico como Formador Características da aprendizagem do adulto	8	Set 2021	Professor Suporte Pedagógico (Coordenador)		91	Equipe Formação de Coordenadores
	Competências e desafios do Professor Suporte pedagógico como Formador Aprendizagem do adulto professor	8	Out 2021	Professor Suporte Pedagógico (Coordenador)		70	Equipe Formação de Coordenadores
	Aprendizagem do adulto professor com foco na Memória	8	Nov 2021	Professor Suporte Pedagógico (Coordenador)		84	Equipe Formação de Coordenadores
	Certificação das Formações realizadas nas escolas e avaliação dos encontros formativos de professores suporte pedagógico 2021	4	Dez 2021	Professor Suporte Pedagógico (Coordenador)		37	Equipe Formação de Coordenadores
		34				332	

Fonte: Caeed

FORMAÇÃO DE PROFISSIONAIS DO MAGISTÉRIO E DEMAIS CATEGORIAS EE



PREFEITURA MUNICIPAL DE SÃO LUÍS

A oferta de formação dos profissionais do Magistério e demais categoria da Educação Especial tem como fim precípuo o aperfeiçoamento do corpo docente e suporte à docência, aliado à valorização profissional, como forma de alcançar uma educação inclusiva e de equidade, com atendimento às necessidades dos alunos da EE, com os seguintes resultados em 2021:

Tabela 25: FORMAÇÃO DA EE PARA OS PROFISSIONAIS DO MAGISTÉRIO

QUADRIMESTRE	TEMA	CH	PERÍODO		GESTOR		COORDENADOR			TÉCNICOS ACOMPANHAMENTO EE	PROFESSOR				Nº UEB	PARCEIROS
			INI	TERM	EI	EF	EI	EF	EJA		EI	EF	EJA	EE		
			1º	Saúde mental do professor	8h	20/01	20/01	-	-		-	-	-	2		
	O professor/profissional da educação em face da educação inclusiva: legislação atual, responsabilidades e subjetividades.	3h	04/02	04/02	01	-	01	-	-	-	09	-	-	01	01	-
	Transtorno do Espectro do Autismo - TEA Atividades sensoriais	3h30	25/02	25/02	01	-	02	-	-	-	06	-	-	01	01	-
	Semana Pedagógica - A gestão da sala de aula: construindo caminhos para uma aprendizagem significativa	10h	25/02	26/02	-	01	-	01	-	02	01	09	01	09	01	-
	Orientações para o trabalho remoto	8h	10/03	10/03	-	-	-	-	-	2	-	-	-	120	78	-
	Orientações para o trabalho remoto	8h	24/03	24/03	-	-	-	-	-	4	-	-	-	130	78	-
	Educação Bilíngue: Perspectivas e Possibilidades	5h	13/04	13/04	-	01	-	01	-	01	01	09	01	09	01	-
	Projeto de intervenção pedagógica aos estudantes com transtorno do espectro do autismo (PROJETEA)	8h	14/04	14/04	-	-	-	-	-	8	-	-	-	125	78	-
	Educação Inclusiva em tempos de pandemia	04h e 30min	20/04	20/04	01	-	01	-	-	01	07	-	-	-	01	-
	Libras: sinalizando os termos tecnológicos	5h	27/04	27/04	-	01	-	01	-	-	01	09	01	09	01	-
	Programa Oportunizar	8h	28/04	28/04	-	-	-	-	-	14	-	-	-	120	78	-
		71h	-	-	-	-	-	-	-	-	-	-	-	-	-	-
2º	TEA: flexibilização curricular e adequação de atividades	03h	04/05	04/05		01		01		01		04		02	01	UEB. Pedro M. Bertol.
	Libras no contexto das redes sociais.	03h	14/05	14/05				01		02				12	01	CAS/MA
	Reflexões sobre Currículo Inclusivo e Adaptações Curriculares.	18h	27/05	27/05		-	-	206	40	10	-	-	-	-	-	Coordenação de Formação
	TEA e inclusão escolar	04h	27/05	28/05	01	02	01	02				19		02	02	UEB Pedro Bertol(fund) UEB Pedro Bertol(inf)



PREFEITURA MUNICIPAL DE SÃO LUÍS

QUADRIMESTRE	TEMA	CH	PERÍODO		GESTOR		COORDENADOR			TÉCNICOS ACOMPANHAMENTO EE	PROFESSOR				Nº UEB	PARCEIROS
			INI	TERM	EI	EF	EI	EF	EJA		EI	EF	EJA	EE		
	Ensino remoto para estudantes com TEA	04h	09/06	09/06		02			03				25		03	UEB M. Frederico Chaves; UEB Jackson Lago; UEB Antônio Vieira.
	Literatura surda	03h	18/06	18/06				01		01				12	01	UFMA
	Formação de professores AEE – Edição de vídeos animados através do celular para aulas remotas para estudantes com TEA.	10h	23/06	23/06	-	-	-	-	-	-	-	-	-	156	78	UEBs com Salas de recursos multifuncionais
	Diálogo sobre Adaptações Curriculares e Avaliação na Perspectiva da Educação Inclusiva.	14h	05/08	26/08	-	11	-	08	03	12	-	90	26	-	04	UEBs: Primavera; Primavera Anexo; Ribamar Bogea; Agostinho Vasconcelos.
	A saúde mental e o bem-estar do professor	2h30min	19/08	19/08		02		02		03		11			01	UI. Maia do Carmo da Silveira.
	Orientação sobre práticas pedagógicas aos estudantes com Transtornos de Aprendizagem	03h	21/08	21/08		01		01		01		16			01	UEB. João Lima Sobrinho.
	Diretrizes para o Retorno Presencial e Avaliação da Aprendizagem do Público-alvo da Educação especial	33h	26/08	26/08	05	-	179	205	71	10	12	-	-	-	-	Coordenação de Formação.
	TEA: escolarização do estudante com TEA no ensino remoto	03h	27/08	27/08		02		03		01		13			01	UEB. Tancredo Neves.
	Ciclo de Formações em Recursos Avançados para o Trabalho Remoto	12h	jun	jun	-	-	-	-	-	-		21				N. de Tecnologia (Equipe Form. de Professores)
	TOTAL DO QUADRIMESTRE	100h	-	-	06	21	-	-	-	-	12		-	-	-	-
3º	Diálogo sobre adaptação curricular e avaliação na perspectiva da educação inclusiva	37h25	01/09	17/11	-	28	-	35	-	-	-	254	92	-	26	
	Inclusão escolar do estudante com TEA: adequação de atividades e flexibilização curricular.	4h	15/09	15/19	-	1	-	1	1	2	-	-	17	1		UEBTancredo Neves
	Autismo: Aprendizagens e desafios.	3h	06/11	06/11	-	4	-	3	-	3	-	58	-	-	4	
	Educação infantil: diálogo sobre adaptação curricular e avaliação na perspectiva da educação inclusiva	2h30	11/11	11/11	1	-	1	-	-	-	15	-	-	-	1	UEB.Rosa Mochel
Reflexões sobre currículo inclusivo e adaptações curriculares	3h	10/09	10/09	-	1	0	1	-	-	-	12	-	-	1	1ª de Maio	



PREFEITURA MUNICIPAL DE SÃO LUÍS

QUADRIMESTRE	TEMA	CH	PERÍODO		GESTOR		COORDENADOR			TÉCNICOS ACOMPANHAMENTO EE	PROFESSOR				Nº UEB	PARCEIROS
			INI	TERM	EI	EF	EI	EF	EJA		EI	EF	EJA	EE		
	Diretrizes para o retorno presencial e a avaliação da aprendizagem do público-alvo da educação especial	3h	24/09	24/09	-	1	-	1	-	-	-	12	-	-	1	1º de Maio
	Adaptações curriculares no ensino remoto a estudantes surdos	4h			-	-	-	-	-	-	-	22	-	-	3	
	Adaptações curriculares no ensino remoto a estudantes surdos	4h			-	-	-	-	-	-	-	22	-	-	3	
	Desafios da educação inclusiva: legislação atual, responsabilidades e subjetividades	16h	13/10 05/11 17/11	13/10 05/11 17/11	1	10	2	10	-	6	22	138	-	3	13	
	Estratégias de aprendizagem para crianças com TEA no contexto do ensino remoto e presencial – Mod. I (virtual)	4h	23/10	23/10	4	-	4	-	-	3	35	-	-	3	8	
	Roda de debate- Tema Autismo em contexto	8h	11/09	17/09	-	2	-	3	-	3	-	38	-	-	2	
	Estratégias de aprendizagem para crianças com TEA no contexto do ensino remoto e presencial – Mod. II (virtual)	4h	20/11	20/11	3	-	8	-	-	4	31	-	-	-	9	
	Conhecendo os estudantes do AEE.	2h	29/09	29/09	-	2	-	1	-	3	-	8	-	-	1	UEB. Itapera
	Adaptação Curricular e Currículo Inclusivo- Possibilidades para o trabalho com estudantes com deficiência.	3h	08/10	08/10	-	4	-	3	-	2	-	66	-	-	4	
	Encontro formativo: o processo de acolhimento e acompanhamento dos estudantes com deficiência	2h	11/09	11/09	-	2	-	1	-	1	-	12	-	-	2	
	Adaptações curriculares: da teoria à prática.	3h	10/11	10/11	-	01	-	02	-	1	-	20	-	-	4	
	Adaptações Curriculares e Avaliação da Aprendizagem	6h	25/09	18/10	-	02	-	04	-	4	-	48	-	-	5	
	Adaptação Curricular partindo das mitologias ativas nas áreas da deficiência intelectual, TEA, deficiência visual e surdez.	2h	07/10	07/10	-	02	-	02	-	3	-	17	-	-	1	UI. Antônio Vieira
	Currículo Inclusivo e Adaptações Curriculares	3h	27/09	27/09	-	01	01	-	-	01	-	13	-	-	01	UEB. Terceiro Milênio
	O trabalho pedagógico no retorno presencial	4h			-	01					1	9	1	3	01	-
	Diretrizes do AEE	3h			-	-	-	-	-	-	-	-	-	140	101	UEBs com SRM
	O processo de acolhimento e de acompanhamento pedagógico das crianças com deficiência no retorno às atividades presenciais na educação infantil: da atuação do professor à do cuidador escolar.	3	20/10	20/10	02	-	2	-	-	5	26	-	-	-	02	
	Altas Habilidades/Superdotação: desmistificando a área	3	27/10	27/10	-	1	-	1	-	1	-	9	-	-	1	UEB. Ronald Carvalho



PREFEITURA MUNICIPAL DE SÃO LUIS

QUADRIMESTRE	TEMA	CH	PERÍODO		GESTOR		COORDENADOR			TÉCNICOS ACOMPANHAMENTO EE	PROFESSOR				Nº UEB	PARCEIROS
			INI	TERM	EI	EF	EI	EF	EJA		EI	EF	EJA	EE		
			Altas Habilidades/Superdotação: processo de identificação	3	10/11	10/11	-	1	-		1	-	1	-		
Educação Infantil: diálogo sobre adaptação curricular e avaliação na perspectiva da educação inclusiva	3	04/12	04/12	2	-	2	-	-	4	20	-	-	-	02		
Diálogo sobre adaptação curricular e avaliação na perspectiva da educação inclusiva	6	03/12	03/12	-	4	-	4	-	2	-	54	-	-	05		
SUBTOTAL			-	-	13	68	20	72	1	49	150	796	2	150	199	-
TOTAL DO ANO		305h55min	-	-	-	-	-	-	-	-	-	-	-	-	-	-

Fonte: Superintendência da Área de Educação Especial

Tabela 26: CURSOS DE APERFEIÇOAMENTO REALIZADO PELA SAAE

QUAD	CURSO	OBJETIVO	CH	PÚBLICO-ALVO											UEBs		TOTAL
				GESTOR	COORD. PEDAG.	PROFESSOR				TÉCNICO DE ACOMP. DA EE	TOTAL	OUTRAS CATEG.	TOTAL	EI	EF		
						EI	EF	EJA	EE								
1º	Curso de Braille	Propiciar o conhecimento do Sistema Braille a partir de um referencial teórico-metodológico.	40	-	-	3	4	-	1	-	8	4	12	3	4	7	
	Curso de Soroban	Propiciar o conhecimento do soroban à partir de um referencial teórico-metodológico	40	-	-	2	4	-	-	-	6	3	9	2	4	6	
	TOTAL			80	0	0	5	8	0	1	0	14	7	21	5	4	13
2º	Curso de Braille	Propiciar o conhecimento do Sistema Braille a partir de um referencial teórico-metodológico.	40	-	-	3	4	-	1	-	8	4	12	3	4	7	
	Curso de Soroban	Propiciar o conhecimento do soroban à partir de um referencial teórico-metodológico	40	-	-	2	4	-	-	-	6	3	9	2	4	6	
	TOTAL			80	0	0	5	8	0	1	0	14	7	21	5	8	13
3º	Curso de Braille	Propiciar o conhecimento do Sistema Braille a partir de um referencial teórico-metodológico.	40	-	-	3	4	-	1	-	8	4	12	3	4	7	
	Curso de Soroban	Propiciar o conhecimento do soroban à partir de um referencial teórico-metodológico	40	-	-	2	4	-	-	-	6	3	9	2	4	6	
	Curso de Libras	Adquirir conhecimentos básicos referentes a Língua Brasileira de Sinais – LIBRAS, de forma contextualizada, considerando os aspectos históricos, linguísticos, legais e culturais que a envolvem.	120	-	-	-	-	-	20	-	20	-	-	-	14	14	



PREFEITURA MUNICIPAL DE SÃO LUIS

QUAD	CURSO	OBJETIVO	CH	PÚBLICO-ALVO										UEBs		TOTAL
				GESTOR	COORD. PEDAG.	PROFESSOR				TÉCNICO DE ACOMP. DA EE	TOTAL	OUTRAS CATEG.	TOTAL	EI	EF	
						EI	EF	EJA	EE							
		TOTAL	200h	-	-	5	8	-	21	-	34	7	21	5	22	27
		TOTAL ANUAL	360h			5	8	-	21	-	34	7	21	5	22	27

Fonte: Superintendência da Área de Educação Especial e CAAED

Considerando que a formação dos professores, gestores, professores suporte pedagógicos e técnicos da Semed, traz em sua concepção a reflexão sobre a prática, a troca de experiências e de saberes, bem como, a oportunidade para estes profissionais, reorganizassem as suas competências profissionais e, a partir disso, produzissem novos conhecimentos, a formação, enquanto política educacional da Semed, em 2021, fomentou a sistematização coletiva do conhecimento que envolvesse momentos formativos representados didática e pedagogicamente como significativos avanços tanto em relação à prática pedagógica destes, quanto ao bom desempenho formativo da equipe de formadores.

No que diz respeito aos avanços identificados, destacam-se:

- A problematização da própria prática.
- A contextualização da prática sustentada por um referencial teórico.
- Os relatos de experiências dos profissionais.
- A tematização das práticas pedagógicas dos profissionais.
- A homologia de processos.
- A resolução de situações-problema.
- Ampliação da participação de professores, gestores escolares e professores suporte pedagógico na formação continuada.
- Ampliação das parcerias nas pautas de formação.
- Conjunção de ações formativas a partir das diretrizes da Proposta Curricular a ser implementada na Rede e das orientações sobre a flexibilização curricular, frente às novas demandas em razão da pandemia do COVID 19.
 - Conjunção de ações formativas com o Núcleo de Avaliação Educacional (NAE) considerando a política educacional de avaliação da Semed.
 - Articulação de ações com a equipe de acompanhamento e as diretoras de núcleos, para constituir um trabalho pedagógico que vise à unidade e o diálogo.
 - Fortalecimento e ampliação dos canais de comunicação das parcerias firmadas com a Semed.



PREFEITURA MUNICIPAL DE SÃO LUIS

10. CUMPRIMENTO DA APLICAÇÃO MÍNIMA DE RECURSOS EM AÇÕES E SERVIÇOS PÚBLICOS DE SAÚDE E OS ESTABELECIMENTOS DE SAÚDE- (SEMUS CAM 10)

A saúde é uma das áreas de resultados previstas no Plano Plurianual 2018-2021 (PPA), sendo a sua gestão, por meio do Fundo Municipal de Saúde. Envolve 10 (dez) Programas contidos na Lei Orçamentária Anual, dos quais 07 (sete) são finalísticos, com ações estruturadas para a geração de resultados diretos a sociedade e, 03 (três) são Programas de Apoio às Operações de Saúde, voltados ao funcionamento das atividades administrativas da Municipal de Saúde.

Dos Programas Finalísticos e suas respectivas Ações, destacam-se os seguintes:

I - PROGRAMAS FINALÍSTICOS

1 – Programa 232 – Atenção à Saúde de Média e Alta Complexidade

Ação 2269 – Ações e Manutenção Ambulatorial e Hospitalar

Ação 2288 – Laboratório Central Municipal

Ação 2298 – Rede de Atenção às Urgências (RUE)

Ação 2299 – Melhor em Casa – Atenção Domiciliar

Ação 2300 – Ações e Manutenção do SAMU

Ação 2380 – Reforma de Estabelecimentos de Saúde

2 – Programa 233 – Atenção Primária à Saúde

Ação 2272 – Ações da Atenção Primária

Ação 2273 – Saúde na Escola

Ação 2276 – Ações de Manutenção de Saúde Bucal

Ação 2297 – Atenção a Saúde das Populações em Risco de Vulnerabilidade Social

3 - Programa 234 – Assistência Farmacêutica

Ação 2277 – Medicamentos para Farmácia Básica

Ação 2278 – Manutenção da Farmácia Popular

4 - Programa 235 – Vigilância em Saúde

Ação 2283 – Vigilância e Controle de Doenças e Agravos Transmissíveis

Ação 2285 – Prevenção e Controle do HIV/DST/AIDS e Hepatite Virais

Ação 2286 – Atenção à Saúde do Trabalhador

Ação 2289 – Prevenção e Controle de Zoonose e Acidentes Causados por Animais Peçonhentos e Venenosos

Ação 2290 – Ações e Manutenção da Vigilância Ambiental

Ação 2292 – Ações e Manutenção de Vigilância Sanitária

5 – Programa 236 – Rede de Atenção Integral Prioritárias e Cuidados às Populações em Situação Especial

Ação 2293 – Rede de Atenção à Saúde Materna e Infantil



PREFEITURA MUNICIPAL DE SÃO LUIS

Ação 2294 – Rede de Atenção Psicossocial

Ação 2295 – Rede de Atenção à Pessoa com Deficiência

Ação 2296 – Rede de Atenção às Doenças Crônicas Degenerativas

6–Programa 238 – Regulação do Acesso aos Serviços de Saúde

Ação 2304 – Rede Conveniada e Contratada

7 – Programa 239 – Investimentos na Rede de Atenção à Saúde

Ação 2306 – Construção de Estabelecimentos de Saúde

Ação 2379 – Ampliação de Estabelecimentos de Saúde

PROGRAMA				
232- ATENÇÃO A SAÚDE DE MÉDIA E ALTA COMPLEXIDADE				
DOTAÇÃO INICIAL (D)	DOTAÇÃO ATUAL (E)	EMPENHADO (F)	LIQUIDADO (G)	%(F/E)
279.960.518,64	335.330239,43	329.840.487,61	316.240.767,43	98,4%

Fonte: Giap/portal financeiro (Coordenação de contabilidade/SEMUS – DATA: 20/01/2022)

AÇÃO	PRODUTO	PLANEJADO	EXECUTADO	DOTAÇÃO ATUAL (E)	EMPENHADO (F)	LIQUIDADO (G)	%(F/E)
2269 – ações e manutenção Ambulatorial e hospitalar	Procedimentos ambulatoriais e internações realizadas	7.582.169	8.658.846	305.097.429,97	302.242.719,89	291.269.994,04	99,1%
2288 – Laboratório Central do Município	Exames laboratoriais realizados	1.416.886	833.008	6.306.170,56	5.575.089,16	4.596.795,31	88,4%
2298 – Rede de Urgência e Emergência (RUE)	Unidades da Rede de Urgência e Emergência em funcionamento	11	11	4.325.723,01	4.166.355,97	3.627.022,63	96,3%
2299 – Melhor em Casa – Atenção Domiciliar	Procedimentos realizados pelas equipes do Programa Melhor em Casa	15.536	50.349	2.213.95,34	2.206.032,57	2.092.137,75	99,7%
2300 – Ações e Manutenção do SAMU	Usuários Atendidos pelo SAMU	23.000	19.415	16.632.432,80	14.824.560,40	14.176.734,82	89,1%

Fonte: TABNET DATA SUS (Acesso em 19/01/2022) Dados até 30 de novembro de 2021

INDICADOR	PLANEJADO	EXECUTADO
INTERNAÇÕES DE MÉDIA E ALTA COMPLEXIDADE NA GESTÃO MUNICIPAL	72.038	56.654
EXAMES REALIZADOS EM LABORATÓRIO CLÍNICO NA GESTÃO MUNICIPAL	2.227.177	3.027.978



PREFEITURA MUNICIPAL DE SÃO LUIS

NÚMERO DE INTERNAÇÕES NA REDE DE URGÊNCIA E EMERGÊNCIA DA GESTÃO MUNICIPAL	21.880	20.184
QUANTIDADE DE EQUIPES IMPLANTADAS DO PROGRAMA MELHOR EM CASA	01	06 EQUIPES
ATENDIMENTO PRÉ - HOSPITALAR MÓVEL REALIZADO PELA EQUIPE DA UNIDADE DE SUPORTE AVANÇADO DE VIDA E PELA EQUIPE DE SUPORTE BÁSICO DE VIDA	23.000	15.747

Fonte: TABNET DATA SUS (Acesso em 19/01/2022) Dados até 30 de novembro de 2021

Análise dos Resultados

Ação 2269 – Ações de Manutenção Ambulatorial e Hospitalar

Os dados informados na tabela acima são coletados no Sistema de informação do Ministério da Saúde DATASUS, os quais são disponibilizados um mês após a inserção dos dados no sistema, portanto os dados coletados são referentes ao período de janeiro a novembro de 2021.

No município foram realizadas 3.120.563 ações para a manutenção ambulatorial e hospitalar, destas 56.654 internações de média e alta complexidade, 20.184 internações em urgência e emergência, 15.747 atendimentos pré-hospitalar móvel e 3.027.978 exames laboratoriais, correspondendo a 133, 12% do que foi programado.

A gestão municipal planejou a implantação de 01 equipe de Multidisciplinar de Atenção Domiciliar, atingindo a meta proposta.

Um ponto importante a ser analisado é a regulação dos serviços que permite viabilizar o acesso adequado e oportuno da população aos serviços de saúde de forma mais ágil e acessível. Visando a melhoria dessa oferta, bem como a gestão da mesma, recomenda-se a implantação de marcação de consulta e exames, via SISREG, em todas as nossas Unidades de Saúde.

Com a reorganização das Unidades de Saúde, vamos redimensionar os atendimentos de internações, dentro dos perfis de cada unidade, com a finalidade de proporcionar à população uma assistência adequada.

Ação 2288 – Laboratório Central Municipal

A rede de laboratório municipal programou 1.416.886 exames, para o ano de 2021, sendo realizados 833.008 exames de análise clínicas laboratoriais, alcançando em percentual de 58,79%. Isso se deu devido à baixa procura por consultas ambulatoriais e como consequência, uma baixa solicitação desse procedimento.

Ação 2298 – Rede de Atenção às Urgências



PREFEITURA MUNICIPAL DE SÃO LUIS

O município conta com 11 (onze) equipamentos de saúde da Rede de Urgência e Emergência em funcionamento por 24h, a saber: Socorrão I, Socorrão II, Hospital da Criança, Ponto Socorro do Anil, Socorrinho I, Socorrinho II, Unidade Mista do Itaqui Bacanga, Unidade Mista do Bequimão, Unidade Mista do Coroadinho, Unidade Mista do São Bernardo e Unidade de Saúde na Zona Rural. No decorrer desse ano, essas unidades de saúde, tiveram seus atendimentos comprometidos devido à pandemia.

Os Hospitais de Urgência e Emergência, apesar de não terem sido referência para tal atendimento, recebiam pacientes com outras queixas para internação.

Ação 2299 – Programa Melhor em Casa – Atenção Domiciliar

A meta para o programa foi alcançada além do programado haja vista a implantação de novas equipes, dos 15.536 procedimentos propostos, foram realizados 50.349 correspondendo a um percentual de 324,07 %.

A Rede de Saúde Municipal conta hoje com 05 (cinco) Equipes Multidisciplinares de Atenção Domiciliar (EMAD) e 01 Equipe Multidisciplinar de Apoio (EMAP), das quais, elas estão cadastradas nas unidades de saúde relacionadas abaixo:

- ✓ EMAD 1 – Hospital Djalma Marques (Socorrão 1);
- ✓ EMAD 2 e 3 /EMAP 1 – Hospital Clementino Moura (Socorrão 2);
- ✓ EMAD 4 – Hospital Dr. Odorico Amaral de Matos (Hospital da Criança);
- ✓ EMAD 5 – Hospital da Mulher.
- ✓

Ação 2300 – Ações e Manutenção SAMU

O Serviço de Atendimento Móvel - SAMU, realizou no período 19.415 atendimentos alcançando um percentual de 84,41% em relação a meta programada.

Atualmente o SAMU possui 16 ambulâncias próprias, entre estas: 10 (dez) unidades de suporte básico, 03 (três) unidades de suporte avançado, 03 (três) unidades de reserva técnica e 02 (duas) motolâncias.

PROGRAMA				
233 - ATENÇÃO PRIMÁRIA À SAÚDE				
DOTAÇÃO INICIAL (D)	DOTAÇÃO ATUAL (E)	EMPENHADO (F)	LIQUIDADO (G)	%(F/E)
89.198.733,09	75.282.918,87	64.823.478,97	60.544.605,69	86,1%

Fonte: Giap/portal financeiro (Coordenação de contabilidade/SEMUS – DATA: 20/01/2022)



PREFEITURA MUNICIPAL DE SÃO LUIS

AÇÃO	PRODUTO	PLANEJADO	EXECUTADO	DOTAÇÃO ATUAL (E)	EMPENHADO (F)	LIQUIDADO (G)	% (F/E)
2272 – Ações de Manutenção da Atenção Primária	Procedimentos de caráter individual e coletivo realizado na Atenção Primária	871.425	919.734	70.237.852,00	63.245.447,76	60.094.170,93	90,0%
2273 – Saúde na Escola	Alunos atendidos de escolas públicas	61.529	837	705.307,20	334.020,00	-	47%
2276 – Ações e Manutenção de Saúde Bucal	Procedimentos odontológicos realizados nas UBS	250.455	192.873	979.415,33	634.011,21	450.434,76	64%

Fonte do dado de cobertura: e-gestor. Atualizado até a competência de junho de 2021

INDICADOR	PLANEJADO	EXECUTADO
COBERTURA POPULACIONAL ESTIMADA PELAS EQUIPES DE ATENÇÃO BÁSICA	69%	60%
COBERTURA POPULACIONAL ESTIMADA PELAS EQUIPES DE SAÚDE BUCAL	46%	21,05%*
NÚMERO DE PROCEDIMENTOS REALIZADOS ODONTOLÓGICOS REALIZADOS NAS UBS	250.455	192.873
NÚMERO DE ALUNOS DE ESCOLAS PÚBLICAS BENEFICIADOS	61.529	837

Fonte do dado de cobertura: e-gestor. Atualizado até a competência de junho de 2021

Análise dos Resultados

Ação 2272 – Ações da Atenção da Atenção Primária

Os dados de produção dos atendimentos e atividades dos profissionais da Atenção Primária em Saúde são inseridos no Sistema de Informação da Atenção Básica (SISAB) na plataforma do e-gestor.

No período de janeiro a junho de 2021 constam na plataforma 49 equipes de atenção básicas cadastradas, sendo que no decorrer do ano houve implantação de mais 11 equipes, aumentando para 60 equipes já credenciadas, conforme relatório do Ministério da Saúde. Aguardando atualização de dados do e-gestor.

Foram realizados pelas equipes um total de 919.734 procedimentos, alcançando um percentual de 105% da meta programada para o período.

Ação 2273 – Saúde na Escola



PREFEITURA MUNICIPAL DE SÃO LUIS

As ações propostas para serem executadas no Programa Saúde na Escola, foram para 61.529 alunos beneficiados, mas diante do contexto pandêmico conseguimos realizar apenas ações para 837 alunos de escolas públicas, uma vez que as aulas presenciais nas demais escolas cadastradas no programa foram suspensas desde março de 2020 em decorrência da COVID – 19, o pequeno número de alunos contemplados pelo programa, deve-se ao retorno gradual das aulas presenciais em setembro/2021.

Ação 2276 – Ações de Manutenção de Saúde Bucal

O município possui uma cobertura populacional estimada pelas Equipes de Saúde Bucal de 46,82%, deste total foi executado 21,05%. Foram propostos 250.455 procedimentos para serem executados no período, entretanto alcançamos 77%, devido as recomendações para o manejo da COVID 19 nas unidades de saúde.

PROGRAMA				
234 - ASSISTÊNCIA FARMACÊUTICA				
DOTAÇÃO INICIAL (D)	DOTAÇÃO ATUAL (E)	EMPENHADO (F)	LIQUIDADO (G)	%(F/E)
25.461.821,93	8.284.245,27	2.727.141,64	1.761.877,84	32,9%

Fonte: Giap/portal financeiro (Coordenação de contabilidade/SEMUS – DATA: 20/01/2022)

AÇÃO	PRODUTO	PLANEJADO	EXECUTADO	DOTAÇÃO ATUAL (E)	EMPENHADO (F)	LIQUIDADO (G)	%(F/E)
2277 – Medicamentos para a Farmácia Básica	Número de medicamentos dispensados	55.300.025	18.592.672	8.284.245,27	2.727.141,64	1.761.877,84	32,9%

Coordenação de Assistência Farmacêutica/SEMUS

INDICADOR	PLANEJADO	EXECUTADO
MEDICAMENTOS E MATERIAL MÉDICO DA FARMÁCIA HOSPITALAR	55.300.025	18.592.672
MEDICAMENTOS DISTRIBUIDOS PARA AS UNIDADES BÁSICAS DE SAÚDE	13.330.240	2.703.731

Coordenação de Assistência Farmacêutica/SEMUS

Análise dos Resultados

Ação 2277 – Medicamentos para a Farmácia Básica e Ação 2279 – Manutenção da Farmácia Popular



PREFEITURA MUNICIPAL DE SÃO LUÍS

No período de janeiro a dezembro de 2021 foram dispensados 2.703.731 medicamentos para a Farmácia Básica e 18.592.672 medicamentos e material médico-hospitalar para Farmácia Hospitalar que equivalem a 33,62% e 20,28%, respectivamente, da meta estabelecida para o ano de 2021. Esse resultado ficou abaixo do programado para o período. Alguns fatores contribuíram para essa situação, tais como: demora na tramitação dos processos licitatórios, crise de desabastecimento dos medicamentos e insumos devido à dificuldade das indústrias farmacêuticas.

Algumas ações foram empreendidas pela secretaria, no sentido de sanar as dificuldades em relação ao abastecimento de medicamentos, como a indicação de pregoeiros junto a Central Permanente de Licitação (CPL), específicos para o atendimento desses processos.

PROGRAMA				
235 – VIGILÂNCIA EM SAÚDE				
DOTAÇÃO INICIAL (D)	DOTAÇÃO ATUAL (E)	EMPENHADO (F)	LIQUIDADO (G)	%(F/E)
28.397.308,65	39.194.973,66	36.495.180,95	34.466.743,52	93,1%

Fonte: Giap/portal financeiro – DATA: 20/01/2022

AÇÃO	PRODUTO	PLANEJADO	EXECUTADO	DOTAÇÃO ATUAL (E)	EMPENHADO (F)	LIQUIDADO (G)	% (F/E)
2283 – Vigilância e Controle de Doenças e Agravos Transmissíveis	Doenças de Notificação compulsória (DNC) encerradas oportunamente após notificação	80%	88%	35.481.475,80	34.703.220,07	32.889.898,19	97,8%
2285 – Prevenção e Controle do HIV/DST/AIDS e Hepatites Virais	Testes rápidos de HIV, Sífilis e hepatites virais realizados	393.000	62.154	1.361.859,10	614.093,08	503.309,43	45,1%
2286 – Atenção à Saúde do Trabalhador	Serviço de saúde com notificação de doenças ou agravos relacionados à saúde do trabalhador	8	15	155.387,75	150.759,63	103.412,90	97,0%
2289 –	Cães e gatos	123.665	81.022	662.645,68	192.213,05	170.384,15	29,0%



PREFEITURA MUNICIPAL DE SÃO LUIS

AÇÃO	PRODUTO	PLANEJADO	EXECUTADO	DOTAÇÃO ATUAL (E)	EMPENHADO (F)	LIQUIDADADO (G)	% (F/E)
Prevenção e Controle de Zoonoses	vacinados						
2290 – Ações de Manutenção da Vigilância Ambiental	Análises obrigatórias realizadas em amostras de água para consumo humano	75%	45,76%	200.000,00	6.006,00	6.006,00	3,0%
2292 – Ações e Manutenção da Vigilância Sanitária	Estabelecimentos fiscalizados	5.889	7.808	1.488.993,08	979.648,75	897.145,75	65,8%

Fonte: Superintendência de Vigilância Epidemiológica e Vigilância Sanitária/SEMUS

INDICADOR	PLANEJADO	EXECUTADO
PROPORÇÃO DE CÃES E GATOS VACINADOS CONTRA RAIVA	80%	65,50%
PROPORÇÃO DE VACINAS SELECIONADAS DO CNV PARA CRIANÇAS <2 ANOS- PENTAVALENTE (3ª DOSE), PNEUMOCÓCICA 10 – VALENTE (2º) POLIOMIELITE (3º) E TRÍPLICE VIRAL (1ª) COM COBERTURA VACINAL PRECONIZADA	100%	0%
NÚMERO ABSOLUTO DE ÓBITOS POR LEISHMANIOSE VISCERAL	4	1
NÚMERO DE CASOS NOVOS DE SÍFILIS CONGÊNITA EM MENORES DE UM ANO DE IDADE	77	114
PROPORÇÃO DE PREENCHIMENTO DO CAMPO DE "OCUPAÇÃO" NAS NOTIFICAÇÕES DE AGRAVOS RELACIONADOS AO TRABALHADOR	95%	100%
PROPORÇÃO DE ANÁLISES REALIZADAS EM AMOSTRAS DE ÁGUA PARA CONSUMO HUMANO QUANTO AOS PARÂMETROS COLIFORMES TOTAIS-CORO RESIDUAL LIVRE E TURBIDEZ	75%	22,22%
PERCENTUAL DE NO MÍNIMO SEIS GRUPOS DE AÇÕES DE VIGILÂNCIA SANITÁRIA- CONSIDERADAS NECESSÁRIAS A TODOS OS MUNICÍPIOS REALIZADAS	100%	100%

Fonte: Superintendência de Vigilância Epidemiológica e Vigilância Sanitária/SEMUS

ANÁLISE DOS RESULTADOS

Ação 2283 – Vigilância e Controle de Doenças e Agravos Transmissíveis

Na coordenação de vigilância epidemiologia, com o alcance de 88% de doenças de notificação compulsória (DNC) encerradas oportunamente, pode-se concluir que o fluxo de trabalho está funcionando bem, embora possa melhorar para que a meta seja atingida em 100%. Constatou-se que as fichas de notificação compulsória quando repassadas pelas unidades de saúde notificadoras, estão sendo analisadas pela equipe técnica da vigilância epidemiológica em tempo oportuno e devidamente inseridas no sistema SINAN. O ato de notificar constantemente está sendo



PREFEITURA MUNICIPAL DE SÃO LUIS

“trabalhado” nas unidades de saúde/profissionais ressaltando a importância e responsabilidade obrigatória da notificação e o quanto através delas podemos controlar, melhorar o cenário de doenças, ou seja, o processo de adoecimento na população. Em relação à leishmaniose visceral humana a redução progressiva de 90 para 21 casos e de 08 para um óbito, representa um avanço significativo na prevenção e controle da doença, a mesma se torna letal e de evolução rápida para morbimortalidade quando não é diagnosticada precocemente, tornando-se mais grave pela coinfeção por HIV. Dessa forma registra-se a importância de ações articuladas com a coordenação de prevenção e controle da IST/HIV/AIDS e Hepatites Virais.

A organização do processo de trabalho da Rede de Serviços de Saúde, priorizando as notificações/investigações de doenças e agravos, é necessário o encerramento oportuno de casos de doenças de notificação compulsória reflete a execução das ações de prevenção e controle dessas doenças.

Ação 2285 – Prevenção e Controle do HIV/DST/AIDS e Hepatites Virais

Apesar da gestão municipal ter implantado alguns serviços como: mais uma equipe do CTA na rua, o Ambulatório da Profilaxia Pós Exposição ao HIV e outras IST e o Ambulatório Especializado –SAE para crianças expostas ao HIV, Hepatites e Sífilis Congênita, não alcançou a meta proposta. Isto ocorreu devido à pandemia, pois ocorreu uma diminuição da procura pelos usuários aos serviços de saúde. A meta consiste no total de testes rápidos de HIV, sífilis e hepatites virais realizados, em relação aos testes recebidos. Em 2021 foram recebidos dos 181.840 testes rápidos do Ministério da Saúde (Fonte: SISLOGLAB. jan/dez. Acesso em 21/01/2022). Realizou-se 62.154 testes rápidos (E-SUS e BPA-I), sendo registrados 36.241 no e-SUS (jan/dez) e 25.913 no BPA-I (jan/dez). Utilizando esse valor de base, esperava-se que a média mensal de testes rápidos realizados fosse de 15.153,3. A meta mínima esperada no 1º quadrimestre deveria ser de 60.613,2 para o 2º quadrimestre 60.613,2 e para o 3º quadrimestre deveria ser de 60.613,2 ou até mesmo superior a esses valores no mesmo período, mas não abaixo desse valor estimado para cada quadrimestre. Quanto aos casos de sífilis congênita, de janeiro a dezembro/2021 foram diagnosticados 114 casos, sendo que este valor está sujeito à alteração, por atraso dos envios das notificações pelos serviços de saúde. Até o momento, o número de casos registrados se mantém acima da meta estabelecida no Plano Plurianual (PPA) que era de 77 casos no ano de 2021. Dessa forma, as metas não foram alcançadas.

Ação 2286 – Atenção à Saúde do trabalhador

No município, existem 16 unidades de saúde notificadoras de agravos relacionados à saúde do trabalhador, sendo 11 unidades públicas (Socorrão I, Socorrão II, Socorrinho I, Socorrinho II, Unidade Mista do Itaqui Bacanga, Unidade Mista do Bequimão, Unidade Mista do Coroadinho, Unidade Mista do São Bernardo, Hospital da Criança, Pronto Socorro do Anil e UPA Zona Rural) e 05 unidades privadas (Hospital São Domingos, Hospital Guarás, Hospital U.D.I, Hospital Centro Médico e Hospital Portugêses). Relata-se um total de 1.367 notificações de agravos em saúde do trabalhador.



PREFEITURA MUNICIPAL DE SÃO LUIS

Ação 2289 – Prevenção e Controle e Controle de Zoonoses e Acidentes Causados por Animais Peçonhentos e Venenosos

No que se refere à prevenção e controle de zoonoses e acidentes causados por animais peçonhentos e venenosos pretendeu-se realizar a campanha de vacinação antirrábica canina e felina no 3º quadrimestre, com meta estimada de 80% e população de 123.665 cães e gatos a serem vacinados, sendo esperada a vacinação de 41.221 animais por quadrimestre. A referida campanha foi realizada no período planejado pela Unidade de Vigilância em Zoonoses (UVZ). Mas é importante ressaltar que, além disso, a vacinação antirrábica ocorre de forma rotineira no prédio da UVZ.

A partir da análise dos resultados do 3º quadrimestre com a realização da campanha de vacinação anual verificou-se um aumento significativo no número de animais vacinados e ao final da campanha o resultado alcançado foi de 65,5% (81.022) em relação ao total programado de 123.665 cães e gatos, especialmente se comparado ao 1º quadrimestre que foi 0,78% (968) de execução em relação ao programado, nota-se dessa forma um avanço importante. De todo modo explica-se o não alcance da meta a partir da mudança na metodologia da campanha, uma vez que nos anos anteriores foi realizada casa a casa em razão dos casos de raiva humana e canina, enquanto que em 2021 adotaram-se os postos fixos por Distrito Sanitário. Considerou-se ainda incipiente a divulgação da campanha, ratifica-se a ausência de vacinação antirrábica de rotina nas UBS e o cenário epidemiológico por conta da pandemia em curso.

Para o fortalecimento da vigilância em zoonoses implementações contribuíram para a operacionalização das atividades da UVZ entre elas a reforma e adequação da área administrativa e operacional do prédio da Unidade; início de processos de contratação de serviços e aquisição de materiais, locação de veículos e compra de insumos contribuindo para a operacionalização das atividades previstas pela UVZ. As atividades foram: acompanhamento das notificações advindas de animais suspeitos de raiva; implantação da vacinação antirrábica por meio de um dia de campo nas UBS; realização da campanha de vacinação antirrábica; acompanhamento, monitoramento e orientação com relação aos acidentes provocados por animais peçonhentos; continuidade da execução do Plano de Fortalecimento da Vigilância e Controle do Calazar humano e Canino; recolhimento de cães e gatos abandonados e submetidos a maus tratos e de acumuladores; e medidas de orientação e de controle dos casos notificados de leptospirose.

A Coordenação da UVZ também ampliou a contratação e a carga horária de recursos humanos, restabeleceu a interlocução com a população por meio dos telefones fixo e móvel, dando sequência as suas ações integrais, conforme estabelecido na Política de Vigilância e Controle de Zoonoses, bem como para atendimento a Programação Anual de Saúde 2021.

Ação 2290 – Ações de Manutenção de Vigilância Ambiental

A Vigilância Ambiental trabalhou na realização de análises em 684 amostras de água para consumo humano, preconizadas pelo Ministério da Saúde, nos parâmetros coliformes totais, cloro residual livre e turbidez (228 amostras por quadrimestre/ 57 amostras mês - alcance mínimo



PREFEITURA MUNICIPAL DE SÃO LUÍS

75%). Foi realizado para o indicador proporção de análises em amostras de água para consumo humano (parâmetros referentes a coliformes totais, cloro residual livre e turbidez) 55 análises (24,12%), sendo 6 (2,63%) cloradas no 1º quadrimestre; 88 análises (44,30%), sendo 39 (17,11) cloradas no 2º quadrimestre e 186 análises (68,86%), sendo 107 (46,93%) cloradas no 3º quadrimestre. Um total de 329 (45,76%) análises realizadas e 152 amostras cloradas.

O resultado descrito anteriormente reflete na falta de insumos para a realização das coletas de amostra de água, uma vez que os materiais, a exemplo dos recipientes coletores, provenientes da última aquisição (processo SEMUS/ 2019), foram utilizados sem reposição. Foram utilizados ainda coletores provenientes de doações de órgãos parceiros. Ressalta-se a existência de um processo de aquisição de insumos tramitando desde fevereiro de 2021 na SEMUS.

As ações da vigilância em saúde ambiental foram marcadas pela escassez dos insumos necessários à realização das coletas de amostras de água para consumo humano e para a realização da testagem de cloro residual livre, resultando no não alcance da meta. Os dados registrados durante o período só foram possíveis através de doações de alguns materiais por instituições parceiras. Para 2022 aguarda-se conclusão do processo de aquisição de insumos que se encontra em tramitação.

Ação 2292 – Ações e Manutenção de Vigilância Sanitária

As metas referentes as ações de vigilância sanitária foram cumpridas, considerando os seis grupos de ações previstas (cadastro de estabelecimentos sujeitos à VISA; inspeção em estabelecimentos sujeitos à VISA; atividades educativas para população; atividades educativas para o setor regulado; recebimento de denúncias; atendimento de denúncias; e instauração de processo administrativo sanitário). Quanto aos estabelecimentos fiscalizados, o programado correspondeu a 5.889 estabelecimentos, e o alcançado foi de 7.808 estabelecimentos fiscalizados. As fiscalizações com fins de licenciamento sanitário totalizaram 3.138. Foram incluídos no cadastro 1.372 estabelecimentos novos. As atividades educativas realizadas totalizaram 3.145. Foram atendidas 8 denúncias e abertos 66 processos administrativos sanitários. Atividades específicas voltadas para prevenção e controle da Covid-19 foram realizadas mensalmente em atenção aos Decretos publicados e protocolos sanitários instituídos, incluindo ações nos finais de semana.

As fiscalizações sanitárias nas áreas de alimentos, serviços de saúde, engenharia e produtos de interesse a saúde foram essas, as ações em todas as áreas ocorreram sem interrupção, o que garantiu, em face a pandemia de Covid-19 e o ritmo de atendimentos aos Decretos, reclamações e denúncias, um acréscimo de 32,5% na execução do programado (5.889) em relação ao executado (7.808).

REDE DE ATENÇÃO INTEGRAL PRIORITÁRIAS E CUIDADOS ÀS POPULAÇÕES EM SITUAÇÃO ESPECIAL

PROGRAMA



PREFEITURA MUNICIPAL DE SÃO LUÍS

236- REDE DE ATENÇÃO INTEGRAL PRIORITÁRIAS E CUIDADOS ÀS POPULAÇÕES EM SITUAÇÃO ESPECIAL				
DOTAÇÃO INICIAL (D)	DOTAÇÃO ATUAL (E)	EMPENHADO (F)	LIQUIDADADO (G)	%(F/E)
8.631.077,19	4.880.339,81	4.574.326,42	4.436.753,91	93,7%

Fonte: Giap/portal financeiro – DATA: 20/01/2022.

AÇÃO	PRODUTO	PLANEJADO	EXECUTADO	DOTAÇÃO ATUAL (E)	EMPENHADO (F)	LIQUIDADADO (G)	%(F/E)
2293 – Rede de Atenção à Saúde Materno Infantil	Nascidos vivos por parto normal	60,85%	38%	100.000,00	-	-	0,0%
2294 – Rede de Atenção Psicossocial	Usuários atendidos	63.904	108.921	1.515.422,29	1.360.878,82	1.237.416,61	89,8%
2295 – Rede de Atenção à Pessoa com Deficiência	Pessoas atendidas com órtese e prótese	1.000	7.986	2.122.653,52	2.091.517,60	2.077.407,30	98,5%
2296 – Rede de Atenção às Doenças Crônicas	Atendimentos realizados com Hipertensão e diabetes	173.942	62.484	1.142.264,00	1.121.930,00	1.121.930,00	98,2%
2297 – Atenção à Saúde da População em Risco de Vulnerabilidade Social	Procedimentos realizados pelas equipes de consultório na rua	4.664	18.706	610.000,00	610.000,00	-	100,0%

Fonte: SIM/SINASC Municipal, em 10/01/2022

INDICADOR	PLANEJADO	EXECUTADO
Nº DE ÓBITOS MATERNOS EM DETERMINADO PERÍODO E LOCAL DE RESIDÊNCIA	06	08
RAZÃO DE MULHERES DE 25 A 64 ANOS COM EXAMES CITOPATOLÓGICOS DO COLO DO ÚTERO REALIZADOS	0,34%	0,24
PROPORÇÃO DE NASCIDOS VIVOS DE MÃES COM 7 OU MAIS CONSULTAS DE PRÉ NATAL	72,02%	58,58%
PROPORÇÃO DE PARTOS NORMAIS	60,85%	38,74%
TAXA DE MORTALIDADE	13,33%	13,63%

Fonte: SIM/SINASC Municipal, em 10/01/2022

Análise dos Resultados

Ação 2293 – Rede de Atenção à Saúde Materna

De acordo com o quantitativo populacional de São Luís, chegou-se ao resultado esperado para o número de óbitos maternos de 06 (seis) e à de 0,34 de razão exames citopatológico de colo de útero para a faixa etária de rastreamento de 25 a 64 anos. Esperava-se que 72,02% dos nascidos vivos residentes em São Luís tivessem nascido de mães com 07 (sete) ou mais consultas



PREFEITURA MUNICIPAL DE SÃO LUÍS

de pré-natal realizadas; que a realização de partos normais fosse de 60,85% dos partos realizados; e que a taxa de mortalidade infantil fosse de 13,33%.

O número de óbitos maternos superou o quantitativo esperado para o ano de 2021, onde o pactuado eram 6 óbitos e, ao total, tivemos 8 óbitos maternos de mulheres residentes em São Luís. O resultado da razão de mulheres de 25 a 64 anos com exames citopatológicos do colo de útero realizados foi de 0,24. Obteve-se 58,58% de nascidos vivos com 7 ou mais consultas de pré-natal, residentes em São Luís e uma proporção de 38,74% de partos normais. No ano de 2021, tivemos a taxa de mortalidade infantil de 13,63%.

Para diminuição do número de óbitos maternos realiza-se periodicamente investigação de óbitos evitáveis nas unidades de saúde onde o pré-natal foi realizado, através de rodas de conversas com os profissionais de saúde, avaliando o prontuário e verificando onde houve possíveis falhas.

Ao analisar a Rede Materno Infantil da Região de Saúde de São Luís, há suficiência de leitos obstétricos para o quantitativo populacional. Porém, no Planejamento Regional Integrado – PRI, toda a região Macro Norte é pactuada com São Luís, principalmente no que se diz respeito às Maternidades de Alto Risco. Portanto, há uma superlotação de leitos, grande dificuldade de regulação de pacientes nas maternidades de São Luís.

Acolhimento, vinculação e acesso prioritário são quesitos a serem trabalhados continuamente com as equipes da ESF, além da ampliação da cobertura da Estratégia de Saúde da Família para que as gestantes tenham um pré-natal de qualidade nas UBS. Podemos considerar também como efeito secundário da Pandemia o receio das mulheres em acessarem serviços de saúde com medo de haver contaminação e, conseqüentemente, acontece a diminuição do número de consultas de pré-natal.

A proporção de partos normais é um indicador importante, que diz muito sobre a qualidade e humanização do serviço em questão. Vale ressaltar que a decisão do parto cesárea ou normal é um ato médico e que a grande maioria dos serviços de obstetrícia são de gestão estadual, onde o município não tem gerência e autonomia de controle desses indicadores.

A taxa de mortalidade infantil é um indicador que sintetiza uma série de fatores que impactam diretamente nele: calendário básico de imunização, saneamento básico das famílias, promoção da saúde e prevenção de todos os agravos que levam as crianças menores de um ano à internações rotineiras, como doenças diarreicas agudas e infecções respiratórias agudas.

Ação 2294 – Rede de Atenção Psicossocial

Na Rede de Atenção Psicossocial foi programado um total de 63.904 atendimentos, sendo executados 108.921, observa-se um percentual (58,67%) acima da meta. Isso justifica-se que devido ao cenário pandêmico, houve um aumento dos transtornos mentais, além do início do



PREFEITURA MUNICIPAL DE SÃO LUIS

serviço especializado de referência como o CAPS infantil, que atende moradores de diversos municípios da região Metropolitana, ocasionando sobrecarga da demanda nesta unidade.

Ação 2295 – Rede de Atenção à Pessoa com deficiência

No período de janeiro a dezembro de 2021, a Rede de Atenção à Pessoa com deficiência atendeu 7.986 usuários, onde foram entregues os seguintes itens de órteses e próteses e meios auxiliares de locomoção:

- ✓ Cadeiras de Roda: 1.212
- ✓ Aparelhos Auditivos: 2.429
- ✓ Dispositivos para ostomias: 73.616
- ✓ Kits de cateterismo vesical: 21.627

Para que o atendimento evolua, é necessário a criação dos Centros de Especialização do município, para ampliar os serviços e a capacidade de atendimento. O serviço de reabilitação está aos poucos se configurando na rede municipal de saúde, com a introdução de novos profissionais e novos serviços. Mas é imprescindível a criação dos centros de reabilitação para uma maior organização e aumento da capacidade de atendimento, com maior resolutividade. Em atendimento a dispensação de OPM, precisa manter organização nos pedidos de compra, com menor tempo de resposta. E a criação dos CER.

Ação 2296 – Rede de Atenção às Doenças Crônicas Degenerativas

O resultado esperado dos atendimentos das pessoas com diagnóstico de hipertensão arterial e diabetes mellitus era de 173.942, estando baseado nos indicadores de desempenho do Programa Previne Brasil. O resultado obtido dos atendimentos das pessoas com diagnóstico de hipertensão arterial e diabetes mellitus foi de 62.484. É realizado um monitoramento da produtividade das equipes de ESF nas ações de cuidado continuado e programado das pessoas com diagnóstico de hipertensão arterial e diabetes mellitus, e reforçando o vínculo do usuário com a equipe de ESF. O resultado obtido nos atendimentos às pessoas com diagnóstico de hipertensão arterial e diabetes mellitus é reflexo de agudização da pandemia de COVID-19 no primeiro quadrimestre de 2020.

Ação 2297 – Atenção à Saúde das Populações em Risco de Vulnerabilidade Social

Em relação aos procedimentos realizados pela equipe de Consultório na Rua, foram realizados um total de 18.706 atendimentos no ano de 2021, uma vez que, em função da pandemia (COVID-19), mais pessoas ficaram em risco de vulnerabilidade social. Do total de atendimentos 11.291 ocorreram no primeiro e segundo quadrimestre. Já no terceiro quadrimestre foram realizados 7.415 atendimentos, dentro do cronograma mensal da equipe.



PREFEITURA MUNICIPAL DE SÃO LUIS

O município dispõe de 02 equipes de Consultório na Rua, composta por médico, terapeuta ocupacional, enfermeiro, psicólogo, assistente social, técnico de enfermagem, técnico de higiene bucal e agente social.

PROGRAMA				
238 - REGULAÇÃO DO ACESSO AOS SERVIÇOS DE SAÚDE				
DOTAÇÃO INICIAL (D)	DOTAÇÃO ATUAL (E)	EMPENHADO (F)	LIQUIDADO (G)	% (F/E)
126.132.856,16	185.547.491,53	184.276.538,68	183.953.335,95	99,32

Fonte: Giap/portal financeiro – DATA: 20/01/2022

AÇÃO	PRODUTO	PLANEJADO	EXECUTADO	DOTAÇÃO ATUAL (E)	EMPENHADO (F)	LIQUIDADO (G)	% (F/E)
2303	- Complexo Regulador Implantado	01	01	-	-	-	
2304	- Rede Conveniada e contratada	24	20	185.507.121,83	180.454.165,77	180.130.963,04	97,3 %

Fonte: TABNET (<http://tabnet.datasus.gov.br/cgi/tabcgi.exe?sih/cnv/qjima.def>) Acesso em 04/01/2022 (Dados disponibilizados pelo Ministério da Saúde, somente até outubro de 2021)

INDICADOR	PLANEJADO	EXECUTADO
TAXA DE MORTALIDADE HOSPITALAR	4,9%	5,21%
PROPORÇÃO DA PRODUÇÃO AMBULATORIAL DE MÉDIA E ALTA COMPLEXIDADE	70%	88,27%

Fonte: TABNET (<http://tabnet.datasus.gov.br/cgi/tabcgi.exe?sih/cnv/qjima.def>) Acesso em 04/01/2022 (Dados disponibilizados pelo Ministério da Saúde, somente até outubro de 2021)

Análise dos Resultados

Ação 2304 – Rede Conveniada e Contratada

A regulação dos serviços de saúde permite viabilizar o acesso adequado e oportuno da população aos serviços de saúde, buscando garantir a melhor alternativa assistencial em face das necessidades de atenção e de assistência à saúde da população. No 1º quadrimestre os estabelecimentos contratados e conveniados eram 23, no total. Após monitoramento e análise das produções em relação a oferta de serviços, realizamos novas pactuações com conveniados, ampliando a oferta de serviços na Rede Filantrópica e reduzindo a necessidade de contratados. No primeiro momento, os serviços de laboratório da Rede Cegonha por prestador privado, foram direcionados a um prestador conveniado, extinguindo os gastos com esse prestador; nos 2º e 3º quadrimestres, continuamos a repactuações, saneando as despesas de outros serviços ofertados, reajustando a diferença entre o teto físico dos contratos e a meta alcançada, observando a necessidade de redução de prestadores sem que houvesse perda de serviços.

Houve uma leve queda na Taxa de Regulação da produção ambulatorial de média e alta complexidade que declinou para 88,27%, reduzindo 0,02% em relação ao ano anterior.



PREFEITURA MUNICIPAL DE SÃO LUIS

Tivemos também, uma leve redução da taxa de mortalidade hospitalar na gestão municipal que alcançou 5,21%, em relação ao ano anterior. A análise da taxa de mortalidade hospitalar dos estabelecimentos de saúde de gestão municipal teve um limitador de análise do período de setembro a dezembro, pois nos sistemas tabwin e tabnet os dados para análise somente estão disponíveis até o mês de outubro. A taxa foi calculada pela fórmula $((\text{Total de internações})) \times 100$.

No período de janeiro a agosto de 2021 ocorreram 42.936 internações, com 2.228 óbitos e no período de setembro a outubro 11.575 internações com 607 óbitos. Importante lembrar que a Pandemia não se encerrou e que embora tenha havido uma queda significativa nos óbitos, eles ainda existem e o tempo de notificação desses óbitos ainda decorrem dentro de um significativo lapso temporal.

Manter 24 estabelecimentos de saúde conveniados e contratados, deve ser considerada uma meta superestimada observando que seu alcance não gerou de fato o aumento da oferta de serviços;

Alcançar 72% da produção ambulatorial de média e alta complexidade regulada se configura em uma meta modesta da gestão anterior, tendo em vista que com todas as dificuldades inerentes ao período da Pandemia, tem sido superada consecutivamente;

Reduzir a taxa de mortalidade hospitalar para 4,9%, esta ainda é a meta que deve ser perseguida. Em obstatante ao fato da Pandemia ter contribuído para o não alcance dessa, por óbvio que os protocolos hospitalares relativos as linhas de cuidado e ao controle das infecções hospitalares dentro dos estabelecimentos de gestão municipal, tem contribuição importantíssima no seu alcance.

Tradicionalmente, o escopo da regulação no setor saúde tem sido o de estabelecer padrões de qualidade e segurança para assegurar as condições mínimas na prestação de serviços. Sem dúvida, essa é uma condição relevante de regulação, mas há necessidade de se avançar em uma concepção econômica da regulação, com foco no contexto da organização do sistema de saúde, do mercado e dos recursos necessários para a prestação de serviços. A regulação dos serviços de saúde permite viabilizar o acesso adequado e oportuno da população dos serviços de saúde, buscando garantir a melhor alternativa assistencial em face das necessidades de atenção e de assistência à saúde da população. No entanto, faz-se necessário melhorar os processos de trabalho e os instrumentos de regulação ambulatorial de média e alta complexidade.

Na avaliação da mortalidade hospitalar, ainda importa a devida identificação os óbitos que poderiam ser evitados, tendo em vista que todo paciente apresenta risco de morte. Para pacientes com doenças curáveis, a taxa de mortalidade baixa pode refletir um bom atendimento. Do contrário, para doentes com doenças terminais a morte pode ser inevitável. Como também, para pacientes que dão entrada no hospital em estado gravíssimo decorrente de causas externas. Nesse sentido, as taxas de mortalidade não refletem a qualidade da assistência. No cálculo da taxa hospitalar da gestão municipal foram incluídos no período, todos os óbitos de unidades de saúde porta aberta para urgência e emergência que atendem, dentre outros, indivíduos graves e em



PREFEITURA MUNICIPAL DE SÃO LUÍS

condições de risco de morte, como é o caso, ainda, de pacientes com COVID 19, que impactam o aumento da taxa de mortalidade nas unidades hospitalares.

Regulação no setor saúde é uma ação complexa, compreende um considerável número de atividades, instrumentos e estratégias, considerando que o setor é composto por um conjunto de ações, serviços e programas de promoção, prevenção, tratamento e reabilitação, que incluem tanto cuidados individuais quanto coletivos e que requerem a atenção.

PROGRAMA				
239 - INVESTIMENTOS NA REDE DE ATENÇÃO À SAÚDE				
DOTAÇÃO INICIAL (D)	DOTAÇÃO ATUAL (E)	EMPENHADO (F)	LIQUIDADO (G)	%(F/E)
3.643.965,34	2.501.380,00	0,00	0,00	0,00

Fonte: Giap/portal financeiro – DATA: 20/01/2022).

AÇÃO	PRODUTO	PLANEJADO	EXECUTADO	DOTAÇÃO ATUAL (E)	EMPENHADO (F)	LIQUIDADO (G)	%(F/E)
2306 - Construção de Estabelecimentos de Saúde	Estabelecimentos de Saúde Construídos	05	0	2.501.380,00	-	-	-
2379 - Ampliação de Estabelecimentos de Saúde	Estabelecimentos de Saúde Ampliados	0	0	148.496,34	-	-	-

Fonte: Superintendência de Administração/Coordenação de Engenharia/Relatório/ Tabnet DATASUS

INDICADOR	PLANEJADO	EXECUTADO
CONSTRUÇÃO DE UNIDADES DE SAÚDE	0	0
PROPORÇÃO DA PRODUÇÃO AMBULATORIAL DE MÉDIA E ALTA COMPLEXIDADE	0	0
LEITOS PARA INTERNAÇÃO OFERTADOS	-	-

Fonte: Superintendência de Administração/Coordenação de Engenharia/Relatório/ Tabnet DATASUS

Análise dos Resultados

No ano de 2021 não houve construção de unidades de saúde. Ressaltamos que apesar de não terem sido realizados serviços de ampliação, foram reformadas unidades de saúde tais como: Hospital da Mulher, Pronto Socorro do Anil, Socorrão II, CS Paulo Ramos, Zoonoses, CEMARC, entre outras e 35 intervenções significativas, para manutenção estrutural e ambientação que proporcionaram melhor qualidade no atendimento ao usuário.

INICIATIVAS PROMOVIDAS PARA MELHOR CUMPRIMENTO DA FINALIDADE DO FUNDO MUNICIPAL DE SAÚDE.



PREFEITURA MUNICIPAL DE SÃO LUÍS

Os objetivos do Fundo Municipal de Saúde de São Luís, criado pelo artigo 9º do Ato dos Dispositivos Transitórios da Lei Orgânica do Município e regulamentado pela Lei nº 3.200 de 20/03/1992, consistiam em cumprir três finalidades:

- a) O atendimento à saúde universalizado, integralizado, regionalizado e hierarquizado;
- b) A Vigilância Sanitária e Epidemiológica, bem como, as ações de saúde de interesse individual e coletivo correspondentes;
- c) O controle e a fiscalização das agressões ao meio ambiente, nele compreendido o ambiente trabalhado, em comum acordo com as organizações competentes das esferas federal e estadual.

Com o avanço das atribuições e dos serviços a cargo da gestão municipal, especialmente após profundas modificações na legislação do Sistema Único de Saúde, com o advento da Lei 141/2012 e do Decreto 7.508/2011, tende a sofrer modificações legislativas municipais.

Com a evolução das demandas da sociedade e a criação de novos programas pelo Ministério da Saúde, a gestão municipal tem alargado as atribuições da Secretaria de Saúde operacionalizadas pelo Fundo Municipal de Saúde.

A partir de 1992, com a criação e estruturação do Fundo Municipal de Saúde para garantir a sustentabilidade das ações e serviços públicos de saúde, a cargo da Secretaria Municipal de Saúde, novos programas e serviços foram acrescentados ao rol de atribuições da Secretaria de Saúde, tais como: Serviço de Atendimento Móvel de Urgência (SAMU); Rede de Atenção Psicossocial (RAP), onde os Centros de Atenção Psicossocial (CAPS) estão inseridos; Rede de Urgência e Emergência (RUE); Rede de Atenção Materno Infantil (Rede Cegonha); Rede de Atenção as Doenças Crônicas Degenerativa; Rede de Atenção à Pessoa com Deficiência; distribuição de órteses e próteses; medicamento especiais; alimentação enteral, entre outros, que elevaram substancialmente a complexidade e os custos de manutenção e investimentos do sistema público de saúde.

O Financiamento do SUS não tem acompanhado, em termos orçamentários e financeiros, tais exigências contemporâneas, o que tem comprometido, ao longo dos anos, o custeio e investimento dos serviços de saúde no âmbito municipal.

A responsabilidade do financiamento do Sistema Único de Saúde (SUS) é tripartite, ou seja, das três esferas de governo: federal, estadual e municipal.

O repasse do governo federal para o Fundo Municipal de Saúde do município de São Luís, no período de janeiro a dezembro de 2021, totalizou R\$ 493.956.554,61 (quatrocentos e noventa e três milhões, novecentos e cinquenta e seis mil, quinhentos e cinquenta e quatro reais e sessenta e um centavos). Deste montante, para a Manutenção das Ações e Serviços Públicos de



PREFEITURA MUNICIPAL DE SÃO LUÍS

Saúde (CUSTEIO), foi repassado para o financiamento da Assistência Farmacêutica R\$ 6.587.571,07 (seis milhões, quinhentos e oitenta e sete mil, quinhentos e setenta e um reais e sete centavos), sendo que desta ação R\$ 6.501.115,56 (seis milhões, quinhentos e um mil, cento e quinze reais e cinquenta e seis reais), para a promoção de insumos estratégicos na atenção básica e R\$ 86.455,51 (oitenta e seis mil, quatrocentos e cinquenta e cinco reais e cinquenta e um centavos), para o enfrentamento COVID – 19.

Para o financiamento da Atenção Básica foi repassado o montante de R\$ 69.246.010,60 (sessenta e nove milhões, duzentos e quarenta e seis mil, dez reais e sessenta centavos), distribuído entre ações estratégicas, incentivo financeiro APS - Desempenho, implementação de políticas públicas da Rede Cegonha, implementação de políticas da Atenção à Saúde do Adolescente e Jovem, incentivo financeiro da APS – Capacitação Ponderada, incremento temporário ao custeio de serviços da Atenção Básica de Saúde, Programa Informatização da APS, Implementação de Políticas de Atenção à Saúde do Homem, Implementação de Políticas Públicas para a Rede Cegonha, Estruturação da Saúde Bucal; Para enfrentamento do Coronavírus (COVID-19), foi repassado o valor de R\$ 4.463.282,35 (quatro milhões, quatrocentos e sessenta e três mil, duzentos e oitenta e dois reais e trinta e cinco centavos).

No que se refere ao financiamento da Atenção de Média e Alta Complexidade Ambulatorial e Hospitalar o repasse foi de R\$ 286.020,941,78 (duzentos e oitenta e seis milhões, vinte mil, novecentos e quarenta e um reais e setenta e oito centavos. Sendo R\$ 270.615.284,18 (duzentos e setenta milhões, seiscentos e quinze mil e duzentos e oitenta e quatro reais e dezoito centavos), distribuídos entre ações de Atenção à Saúde da População para procedimentos no MAC e R\$ 1.724.993,00 (um milhão, setecentos e vinte e quatro mil, novecentos e noventa e três reais) de Incremento Temporário ao Custeio dos Serviços de Assistência Hospitalar. Para o SAMU 192 o valor de R\$ 6.892.953,60 (seis milhões, oitocentos e noventa e dois mil, novecentos e cinquenta e três reais e sessenta centavos) e para ações de enfrentamento do Coronavírus (COVID – 19), o valor de R\$ 8.512.704,00 (oito milhões, quinhentos e doze mil, setecentos e quatro reais).

Com relação ao bloco de financiamento Gestão do SUS o repasse foi R\$ 80.000,00 (oitenta mil reais), para implementação da Segurança Alimentar e Nutricional na Saúde. No que Tange ao bloco de financiamento da Vigilância em Saúde o repasse foi de R\$ 20.190.874,48 (vinte milhões, cento e noventa mil e oitocentos e setenta e quatro reais e quarenta e oito centavos).

Para a Estruturação da Rede de Serviços Públicos de Saúde (INVESTIMENTO), o montante foi de R\$ 1.837.757,00 (um milhão, oitocentos e trinta e sete mil, setecentos e cinquenta e sete reais), distribuído entre o bloco de financiamento da Atenção Básica cujo o repasse foi de R\$ 112.764,00 (cento e doze mil, setecentos e sessenta e quatro reais) e para Atenção Especializada com o repasse de R\$ 1.724.993,00 (um milhão, setecentos e vinte e quatro mil, novecentos e noventa e três reais).

No mesmo período o repasse referente a contrapartida do Estado para o município de São Luís totalizou R\$ 7.790.318,20 (sete milhões, setecentos e noventa mil, trezentos e dezoito



PREFEITURA MUNICIPAL DE SÃO LUIS

reais e vinte centavos). Dos quais, R\$ 3.333.898,75 (três milhões, trezentos e trinta e três mil, oitocentos e noventa e oito reais e setenta e cinco centavos), se refere ao custeio SAMU e R\$ 4.456.449,45 (quatro milhões, quatrocentos e cinquenta e seis mil, quatrocentos e quarenta e nove reais e quarenta e cinco centavos), condiz com o custeio da Assistência Farmacêutica Básica.

REFLEXOS DAS AÇÕES GOVERNAMENTAIS REALIZADAS PELO FMS NO DESENVOLVIMENTO SOCIAL DO MUNICÍPIO.

O Fundo Municipal de Saúde é o gestor financeiro dos recursos destinados ao desenvolvimento das ações e serviços públicos de saúde, executados, controlados e coordenados pela Secretaria Municipal de Saúde.

A saúde é um direito constitucionalmente assegurado a todos e é dever do Estado prover condições indispensáveis ao seu pleno exercício.

Para garantir o exercício desse direito, torna-se necessário organizar a prestação de serviços de saúde de forma a assegurar que os recursos disponíveis sejam empregados de maneira eficiente e traga benefícios aos usuários do SUS. Isso significa mobilizar pessoas, recursos materiais, financeiros, organizacionais e desenvolver competências de gestão na formulação, inovação, implementação, monitoramento, controle e avaliação da política pública de saúde.

Dessa forma, são muitos os desafios da gestão de saúde municipal, que vão desde a identificação dos problemas prioritários da população, responsabilização pelas ações e serviços ofertados, de maneira que atendam aos anseios da população, em consonância ao orçamento da saúde.

Diante da pandemia da COVID-19, a SEMUS, viu-se num cenário desafiador que exigiu investimentos e adequações de unidades de saúde para o enfrentamento dessa pandemia. Além disso, muitos profissionais de saúde necessitaram se ausentar dos serviços de saúde por questões de enquadramento em grupos de risco ou de atendimento ao protocolo de isolamento social devido à infecção pela doença.

A melhoria das estruturas físicas e ambiência dos estabelecimentos de saúde visa garantir ao usuário e trabalhador da saúde maior conforto, segurança e qualidade da assistência.

No período de janeiro a dezembro de 2021, apesar do cenário de pandemia do COVID 19, foram realizadas 35 intervenções e executadas obras de manutenção em diversos equipamentos de saúde, tais como: Unidade Mista do Bequimão, Genésio Ramos, Hospital da Mulher, CS Paulo Ramos, SOCORRÃO II (extintores, centro cirúrgico, ALAC), Pronto Socorro do Anil, Coordenação de Imunização, ZOONOSES, Casa da Mulher, Centro de Saúde Clodomir Pinheiro, Centro de Saúde Thalles Ribeiro, entre outros.



PREFEITURA MUNICIPAL DE SÃO LUÍS

Na atenção primária foram implantadas 40 (quarenta) novas equipes da Estratégia Saúde da Família (ESF) e 11 (onze) novas equipes de Saúde Bucal (ESB). Com isso, o município passou de 125 (cento e vinte e cinco) equipes de ESF em 2020 para 165 (cento e sessenta e cinco) em 2021. Enquanto que as ESB passaram de 50 (cinquenta) para 57 (cinquenta e sete).

Como medidas de fortalecimento da APS foi implantado o Programa Saúde na Hora em 17 Unidades de Saúde, que passaram a funcionar de segunda a sexta das 7h às 18h e aos sábados das 7h às 12h. Além disso, foi implantado o Prontuário Eletrônico do Cidadão (PEC) em mais 18 Unidades de Saúde, totalizando 28 UBS no município de São Luís com PEC.

Como estratégia para identificar sinais de alerta que demandam atenção e tomada de decisão pela equipe de saúde no contexto da COVID-19 foi implantado o tele atendimento como possibilidade de assistência remota, onde cada Unidade Básica de Saúde recebeu um smartphone e um chip para realização da assistência remota.

ATENDIMENTO À LEI DE TRANSPARÊNCIA

O Serviço de Informações ao Cidadão – SIC, instituído pela Lei Federal 12.527 de 18 de novembro de 2011, Lei de Acesso à Informação – LAI, tem os seguintes objetivos: - atender e orientar o público quanto ao acesso a informações; - informar sobre tramitação de documentos nas suas respectivas unidades e, - protocolizar documentos e requerimentos de acesso a informações.

O SIC no município de São Luís foi regulamentado pelo Decreto Municipal de nº 47.272/2015. Os cidadãos enviam suas demandas através do Portal da Transparência pelo Link (<http://transparencia.saoluis.ma.gov.br/>), e-OUV - Sistema de Ouvidorias do Poder Executivo Municipal de São Luís.

O controle das solicitações enviadas via internet é feito pela Controladoria Geral do Município, onde as demandas referentes à SAÚDE MUNICIPAL são encaminhadas para a Secretaria Municipal de Saúde.

A Secretaria de Saúde tem na Ouvidoria do SUS uma ferramenta de interlocução entre o usuário do Sistema Único de Saúde e a Gestão Pública, inserindo de forma significativa no fortalecimento do Controle Social com participação efetiva do cidadão na luta pela garantia dos preceitos constitucionais, dos Princípios e Diretrizes do SUS, contribuindo para a qualificação da Gestão do SUS e a consolidação da Democracia.

Desta forma, a Ouvidoria do SUS atua como um canal direto entre usuários do SUS e a gestão do Sistema de Saúde. A participação do cidadão exerce papel de controle social, fundamental no sentido de melhorar os serviços de saúde prestados à população.



PREFEITURA MUNICIPAL DE SÃO LUIS

São disponibilizados canais variados e ativos de interlocução ou comunicação com a ouvidoria. Podendo ser: presencial, telefônico, *e-mail*, Formulário *web*, correspondências oficiais, carta, caixas de sugestões, fax, entre outros.

O cidadão usuário do Sistema Único de Saúde SUS, ou seu acompanhante e familiar, poderá acessar o site do Ouvidor-SUS, disponibilizado pelo Ministério da Saúde, pelo endereço eletrônico (www.saude.gov.br), preencher o formulário web com a manifestação seja da esfera federal, estadual ou municipal.

Por meio do serviço de informação da Ouvidoria são prestadas informações aos cidadãos inerentes aos serviços oferecidos pelo SUS, nas três esferas do governo, tais como: Números de telefones e endereços das unidades de saúde; Como adquirir medicamentos e alimentos especiais pelo SUS; Campanhas do Ministério da Saúde, entre outros. As informações inerentes às unidades de saúde do município de São Luís são adquiridas no próprio banco de dados elaborado pela equipe da Ouvidoria/SEMUS, e outras informações por meio do Banco de Informações Técnicas em Saúde (Bits).

No período de janeiro a dezembro de 2021, foram realizados 2.874 atendimentos pela Ouvidoria do SUS, sendo 919 no primeiro quadrimestre, 1.218 no segundo e 737 no terceiro quadrimestre. Os serviços da Ouvidoria do SUS servem de parâmetro para detectarmos os entraves da instituição e os avanços do Sistema de Saúde, com o intuito de melhorarmos ações de saúde desenvolvidas pela SEMUS, bem como favorecer informações solicitadas por seus usuários. Entretanto, o início da pandemia COVID-19, dificultou a realização de serviços extramuros, que garantem maior divulgação dos serviços de escuta. Em função da pandemia COVID-19, praticamente 90% dos atendimentos foram voltados a vacinas e testes COVID, medidas sanitárias e atualização do sistema vacinal no aplicativo ConecteSUS. Para os próximos anos é importante ressaltar a questão de se investir na conscientização da Rede em relação ao serviço de OUVIDORIA, para que assim se obtenha respostas rápidas e claras ao usuário.

AVALIAÇÃO DOS RESULTADOS QUANTO À EFICIÊNCIA E EFICÁCIA DA GESTÃO – HMDM – 2021

PROGRAMA: 237 – REDE DE URGÊNCIA E EMERGÊNCIA – RUE

OBJETIVO: Reorganizar o serviço de urgência e emergência, para atender a população de São Luís e referenciada de forma humanizada, organizada e resolutiva.

PÚBLICO ALVO: População de São Luís e outros municípios.

RESULTADOS ESPERADOS: Prestar o maior número de atendimento em urgência e emergência a população de São Luís e referenciada.



PREFEITURA MUNICIPAL DE SÃO LUIS

RESULTADOS OBTIDOS: Diante da capacidade instalada desta unidade de saúde e da crescente demanda no atendimento de urgência e emergência, podemos dizer que o resultado obtido foi satisfatório, pois de acordo com as metas traçadas, conseguimos atingi-las, pois havíamos planejado 378.371 atendimentos/procedimentos e realizamos 431.440 atendimentos/procedimentos.

FATORES QUE CONTRIBUÍRAM PARA ESTE RESULTADO:

- a) Comprometimento da Gestão e dos servidores;
- b) Aquisição de Insumos: equipamentos, novas tecnologias, materiais, etc.
- c) Capacitação profissional e treinamentos em serviço através do Núcleo de Educação Permanente – NEP e Núcleo de Segurança e Qualidade - NSQ, com vistas a melhorar a qualidade no atendimento prestado aos pacientes.

IMPLEMENTAÇÃO / ARTICULAÇÃO DO PROGRAMA:

- d) O Programa Rede de Urgência e Emergência – RUE, está implementado e articulado com a Legislação Federal do Sistema Único de Saúde – SUS, pois atende todos de forma igualitária, cumprindo assim, os princípios do SUS que são: Universalidade, Equidade e Integralidade.

CONCLUSÃO:

Diante desse Cenário Pandêmico em que estamos vivendo e mesmo com a escassez de recursos humanos e financeiros que são insuficientes para a alta demanda atendida, conseguimos atingir a meta prevista no que se refere à **execução física**, pois havíamos previsto **378.371** atendimentos/procedimentos e realizamos **431.440**, ou seja, tivemos um acréscimo no atendimento de **14.02%** em relação ao pactuado. Vale ressaltar, que o cumprimento de metas pactuadas no decorrer de 2021 foram frutos de esforços conjunto dos servidores, dos gestores e dos parceiros da instituição, que possibilitaram enfrentar os desafios advindos da crescente demanda do hospital, da fragilidade e complexidade da Administração Pública do Estado.

11. EVOLUÇÃO DA RECEITA CORRENTE LÍQUIDA EM RELAÇÃO A DESPESA TOTAL COM PESSOAL (SEMFAZ CAM 11 e CAM 12)

12. SITUAÇÃO DE BENEFICIÁRIOS E PENSIONISTAS (IPAM CAM 13)

O Instituto de Previdência e Assistência do Município - IPAM é uma autarquia municipal, vinculado à Secretaria Municipal de Administração, gozando de autonomia administrativa, financeira, orçamentária e patrimonial, dentro dos limites estabelecidos na Lei nº 4395, de 20 de setembro de 2004. Cumpre a função de arrecadar, assegurar e administrar recursos financeiros e outros ativos para o custeio dos proventos de aposentadoria das pensões e outros benefícios previstos em lei, concedendo a todos os seus segurados e respectivos dependentes os



PREFEITURA MUNICIPAL DE SÃO LUÍS

benefícios previdenciários previstos em lei promovendo serviços de inspeção de saúde dos servidores municipais para fins de admissão, licenças, aposentadorias e congêneres.

Os servidores ativos efetivos e/ou estabilizados, bem como pensionistas e aposentados da Prefeitura de São Luís realizam anualmente o Recadastramento ou Censo Previdenciário para regularização dos seus beneficiários e pensionistas.

Além disso, no ano de 2021, foi respondido o questionário do Tribunal de Contas da União – TCU a respeito da prevenção à corrupção no âmbito do Instituto; e iniciado os trabalhos da certificação da Agenda Ambiental da Administração Pública (Agenda A3P), programa do Ministério do Meio Ambiente com o fito de instituir e promover políticas de sustentabilidade na administração municipal. Assim, em 2022, a Autarquia Municipal receberá títulos de excelência corroborando com a eficiência da gestão.

Em outra vertente e como já citado, a Assessoria Técnica fornece aos setores, em especial para a Presidência, suporte na Comunicação e Tecnologia da Informação, que fora responsável por serviços que anteriores à atual gestão não eram realizados.

a) Missão, Visão e Valores

A identidade de qualquer instituição passa por sua missão, visão e valores. Com nova perspectiva de gestão, o IPAM redefiniu suas estratégias e, portanto, diretrizes, passando a ter como missão: promover o reconhecimento de direitos ao recebimento de benefícios previdenciários, aposentadorias e pensões, proporcionando soluções adequadas e fornecendo informações para a melhoria da qualidade de vida dos beneficiários; visão: ser reconhecido pela excelência na administração dos benefícios previdenciários, boas práticas de gestão e da qualidade dos serviços prestados aos segurados, primando pela desburocratização e humanização do atendimento e valorização dos servidores públicos municipais efetivos e estabilizados e seus dependentes; e valores: respeito; empatia; justiça; probidade; planejamento; responsabilidade; igualdade; excelência; ética; transparência; e consciência ambiental.

b) Ampliação dos Canais de Comunicação

Instagram: Nos primeiros dias do ano de 2021, os números das redes sociais do IPAM eram tímidos. Com apenas 98 seguidoras e poucas informações acerca do órgão, este setor imprimiu um planejamento de engajamento e crescimento do perfil na rede social Instagram. No dia 15 de dezembro do corrente ano, o @ipamsaoluis tem 2.042 (dois mil e quarenta e dois) seguidores, um aumento de 2.083,6%.

Além disso, existe uma rotina diária de publicação, que podem ser feitas no story ou feed. No feed (local em que as publicações ficam visíveis mesmo após 24 horas), são 219 publicações.



PREFEITURA MUNICIPAL DE SÃO LUÍS

Descomplicando Previdência: nas redes sociais, o IPAM adotou a estratégia de aproximar ainda mais os segurados, seus dependentes e a sociedade da pauta previdenciária, principal tema do Instituto. São vídeos gravados pela presidente com diversos temas e dúvidas frequentes para melhor entendimento sobre o assunto.

Fala Servidor: quadro dedicado ao servidor do IPAM, que pode contar um pouco de sua experiência no órgão, bem como as atividades que exerce e opinar sobre as ações realizadas aqui.

Fala Segurado: espaço dedicado ao beneficiário, que tem liberdade para avaliar a gestão e as ações desenvolvidas pelo órgão.

Se Liga Beneficiário: quadro semanal para dicas previdenciárias. Nas publicações são fornecidas diversas informações, desde documentos necessários para entrada em processos, a esclarecimento sobre a legislação previdenciária e outras pautas referentes aos serviços do IPAM.

Subportal: este setor produziu 21 matérias jornalísticas, reproduzidas no site oficial da Prefeitura, por meio da Secretaria Municipal de Comunicação. Nessa parceria com a SECOM, disponibilizou ferramentas de acesso à informação e/ou serviços para os cidadãos ludovicenses, como o Portal da Transparência, Código de Ética, Política de Segurança da Informação, Cartilha Previdenciária, Ouvidoria, Agendamento, CRP e outros.

Entrevistas: o IPAM esteve presente em diversos meios de comunicação: TV, Rádio e Blogs. Entre as pautas que foram abrangidas nessas entrevistas e distribuição de conteúdo e informações, com as seguintes pautas: Suspensão da Prova de Vida; Retomada do Atendimento; Meu RPPS; Aumento da Alíquota; Empreendedorismo Público e retomada da Prova de Vida.

Informipam: informativo virtual e mensal em que são divulgadas aos servidores as principais ações do IPAM. O destaque é o editorial “Conheça o Servidor”, no qual é apresentado um pouco da história do colaborador, suas atribuições no órgão e expectativas. Mesmo sendo pensado como mecanismo de comunicação interna, o INFORMIPAM é compartilhado com servidores de outras secretarias e órgãos da Prefeitura.

c) Capacitação

No ano de 2021, o setor contribuiu com 4 treinamentos para os servidores do órgão; sendo 03 (três) sobre Segurança de dados e informação no IPAM e um sobre Boas Práticas no uso de recursos computacionais.

d) Ouvidoria



PREFEITURA MUNICIPAL DE SÃO LUÍS

A ouvidoria tem como finalidade examinar manifestações referentes aos procedimentos e ações dos gestores e dos diversos setores do IPAM, buscando a melhora e aperfeiçoamento dos serviços, das normas, dos planos de ação e da inserção social do Instituto.

De julho a novembro de 2021 foram 194 contatos, dos quais 39,7% foram para informações gerais; 27,3% sobre o agendamento; 24,2% para consultas de processos; 8,2 e 0,6% de elogios.

e) Produção de conteúdo jornalístico

A produção de conteúdo jornalístico é um viés da comunicação capaz de alcançar o leitor cognitiva e pragmaticamente. Buscou-se, ao longo desse primeiro ano de gestão aproximar o IPAM do segurado, seus dependentes e da população em geral com informações acerca das ações, serviços e outras iniciativas do Instituto.

Este setor produziu 21 matérias, todas publicadas no site oficial da Prefeitura de São Luís (<https://saoluis.ma.gov.br/ipam>):

IPAM implementa estratégias e melhora atendimento ao público (26/01/2021);

IPAM promove agenda contínua de capacitação dos servidores (29/01/2021);

IPAM realiza mutirão para dar celeridade à análise de processos previdenciários (15/02/2021);

IPAM suspende temporariamente prova de vida de aposentados e pensionistas como medida de prevenção à Covid-19 (16/02/2021);

Presidente do IPAM busca experiências para modernizar o serviço público do órgão em São Luís (25/02/2021);

IPAM implementa medidas que otimizam concessões de benefícios a servidores municipais (09/03/2021);

IPAM institui Grupo de Trabalho do Programa Pró-Gestão em atenção aos servidores municipais de São Luís (29/03/2021);

IPAM retoma atendimento ao público para processos de concessão de Pensão por Morte (05/04/2021);

Prefeitura de São Luís cria Ouvidoria do IPAM para aproximar ainda mais o órgão do servidor (09/04/2021);



PREFEITURA MUNICIPAL DE SÃO LUÍS

Prefeitura de São Luís dá andamento a mais de quatro mil processos no IPAM (23/04/2021);

Em cumprimento à lei municipal de 2020, IPAM informa novo percentual de contribuição previdenciária de servidores (26/04/2021);

Prefeito Eduardo Braide lança aplicativo para facilitar acesso dos servidores municipais aos serviços do IPAM (26/04/2021);

Prefeitura de São Luís promove rodas de conversas previdenciárias com servidores públicos do Município (05/05/2021);

Prefeitura implementa programa do Ministério da Economia para reconhecimento das boas práticas de gestão (14/05/2021);

Ações da Prefeitura realizadas pelo IPAM ganham destaque nacional em revista especializada em previdência (11/06/2021);

Prefeitura realiza Workshop sobre gestão previdenciária de excelência e boas práticas (02/07/2021);

Prefeitura retoma realização da Prova de Vida de aposentados e pensionistas do Município (06/07/2021);

Prefeitura de São Luís ampliará atendimento médico ocupacional aos servidores municipais (22/07/2021);

Prefeitura de São Luís promove curso preparatório de Certificação Profissional em RPPS (07/10/2021);

Prefeitura de São Luís apresentará audiência pública sobre Gestão Previdenciária (23/11/2021);

Realizada 1ª Audiência Pública de Gestão do Regime Próprio de Previdência Social de São Luís.

f) Política de Segurança da Informação

A Política de Segurança da Informação (PSI) do IPAM tem o objetivo de garantir a disponibilidade, integridade, confidencialidade e privacidade dos dados necessários para a realização das atividades do Instituto de Previdência e Assistência do Município de São Luís. Ela foi criada por meio da Portaria nº 466/2021 - GP/IPAM, de 19 de Maio de 2021. A PSI foi



PREFEITURA MUNICIPAL DE SÃO LUIS

atualizada, observando outros critérios, através da Portaria nº 969/2021-GP/IPAM, de 29 de Novembro de 2021.

g) Cartilha Previdenciária

Em parceria com a Superintendência Executiva de Gestão Previdenciária (SUPRE), foi elaborada a Cartilha Previdenciária do IPAM, importante mecanismo que tem a finalidade de compartilhar informações essenciais e atualizadas sobre os benefícios ofertados pelo Instituto, de forma acessível e simplificada.

O documento faz parte de um conjunto de ações de educação previdenciária, que, além de demonstrar os direitos assegurados aos servidores e seus dependentes, esclarece todos os requisitos necessários para que estes sejam reconhecidos.

h) Pró-Gestão

Programa do Governo Federal de certificação que visa ao reconhecimento das boas práticas de gestão adotadas pelos RPPS. É a avaliação, por entidade certificadora externa, credenciada pela Secretaria de Previdência. O IPAM assinou no primeiro semestre o termo de ratificação ao Programa de Certificação Institucional e Modernização da Gestão dos Regimes Próprios de Previdência, o Pró-Gestão RPPS.

O órgão enviou toda a documentação necessária para avaliação e aguarda a data da auditoria para a avaliação da certificação. Entre as dimensões avaliadas pelo programa estão o Controle Interno, Governança Corporativa e Educação Previdenciária.

Superintendência Executiva de Gestão Previdenciária – SUPRE

A Superintendência Executiva de Gestão Previdenciária - SUPRE é responsável pela execução da atividade finalística do Instituto de Previdência e Assistência do Município – IPAM, qual seja a concessão dos benefícios previdenciários, que com o advento da Emenda Constitucional nº 103/2019, limitam-se à aposentadorias e pensões por morte.

Integram a SUPRE, a Coordenação de Benefícios Previdenciários – COBEP, a qual compete o recebimento e a análise documental, atualização cadastral, realização da prova de vida, consulta ao painel de vínculos do Tribunal de Contas do Estado – TCE/MA, lançamento de remunerações e elaboração de Certidão de Tempo de Contribuição. Ressalte-se que a COBEP responde pelos subsetores Atendimento e Arquivo.

A Coordenação de Perícia Médica – COPEM, até o mês de novembro de 2021, ficou sob a gerência desta Superintendência, contudo, em obediência à EC 103/2019, que transferiu à Administração Pública a responsabilidade pelos benefícios temporários, realizou-se um Acordo de



PREFEITURA MUNICIPAL DE SÃO LUÍS

Cooperação Técnica, assinado em 21 de julho de 2021, entre o IPAM e a Secretaria de Administração - SEMAD, cabendo a essa a gestão da COPEM.

Concerne à SUPRE, a convocação dos segurados para assinatura do termo de opção, nos casos em que esses se enquadrem em mais de uma regra de cálculo de benefício, bem como a entrega das cartas de concessão ou comunicação de indeferimento e, por fim, o registro e o envio dos processos de concessão de benefícios ao TCE/MA, por meio do Sistema de Acompanhamento de Atos de Pessoal – SAAP.

Concessão de Benefícios Previdenciários

Como dito alhures, a atividade finalística do IPAM é a concessão de benefícios previdenciários, quais sejam, pensão por morte e aposentadorias.

Aposentadoria é benefício previdenciário que consiste em afastamento remunerado ao trabalhador em virtude do risco social velhice ou doença incapacitante para o trabalho, preenchidos os requisitos legais exigidos, com fundamento no art. 40 da Carta Magna, bem como nas Emendas Constitucionais nº 20/1998, nº 41/2003, nº 47, de 2005 e de nº 103/2019. Além da Lei Fundamental, a aposentadoria é regida pelas seguintes Leis Municipais: art. 34 da Lei Orgânica de São Luís; art. 15 da Lei Municipal nº 4.395, de 20 de setembro de 2004, alterado pela Lei Municipal nº 6.863, de 23 de dezembro de 2020; art. 207 da Lei Municipal nº 4.615, de 19 de junho de 2006 (Estatuto do Servidor). Ademais, subsidiariamente se aplicam ao benefício de aposentadoria as regras da Lei Federal nº 8.213, de 24 de julho de 1991, alterada pela Lei Federal nº 13.846, de 18 de junho de 2019.

No Regime Próprio de Previdência Social – RPPS de São Luís existem os seguintes tipos de aposentadoria: aposentadoria por tempo de contribuição, aposentadoria por idade, aposentadoria compulsória e aposentadoria por incapacidade permanente para o trabalho.

A pensão por morte é benefício previdenciário devido aos dependentes de segurado falecido. Trata-se de prestação continuada que objetiva suprir ou minimizar o impacto econômico-financeiro causado pelo risco social morte.

Está disposto no art. 40, §7º da CF/88, que aduz que este será concedido nos termos de lei do respectivo ente federativo. Em São Luís, encontra-se previsto no art. 35 da Lei Orgânica do Município, bem como no art. 207 da Lei Municipal nº 4.615, de 19 de junho de 2006, mais conhecida como Estatuto do Servidor. Tem previsão legal, ainda, no art. 15 da Lei Municipal nº 4.395, de 20 de setembro de 2004, alterada pela Lei Municipal nº 6.863, de 23 de dezembro de 2020. Acrescente-se que a Lei Federal nº 8.213, de 24 de julho de 1991, alterada pela Lei Federal nº 13.846, de 18 de junho de 2019, traz disposições gerais sobre o benefício de pensão por morte no Regime Geral de Previdência Social, aplicáveis ao RPPS Municipal.

a) Benefícios Concedidos em 2021



PREFEITURA MUNICIPAL DE SÃO LUÍS

O ano de 2021 foi marcado por restrições decorrentes da Pandemia COVID-19, que visaram a adoção de medidas urgentes e de prevenção por parte das autoridades administrativas a fim de proteger e preservar a população, diante dos indicadores crescentes do cenário epidemiológico no Estado do Maranhão e, conseqüentemente, no Município de São Luís, o que levou à suspensão do atendimento presencial no IPAM, no período de 05 de março a 04 de abril de 2021 (Decreto Municipal nº 56.877, de 04 de março de 2021; Decreto Municipal nº 56.918, de 25 de março de 2021; Portaria nº 313/2021 – GP/IPAM, de 30 de março de 2021 e Portaria nº 349/2021 – GP/IPAM, de 13 de abril de 2021).

Dessa forma, em 2021, apurou-se que foram implantados, ao total, 497 processos de concessão de benefícios previdenciários, sendo 334 aposentadorias e 163 pensões por morte, independente da data de abertura do processo. Destes, foram abertos e implantados em 2021, 193 processos de concessão de benefícios (132 - pensões por morte e 61 – aposentadorias).

Revisão de Benefícios Previdenciários

Consiste em um direito do servidor solicitar a revisão dos seus benefícios previdenciários, mediante requerimento administrativo.

Ademais, a revisão também pode ocorrer, de ofício, pelo IPAM, decorrente do princípio da autotutela da Administração Pública, quando identificados equívocos, ou, ainda, por ordem emanada pelo Colendo TCE-MA, no momento de análise dos processos de benefícios previdenciários.

No ano de 2021, foram abertos 125 processos previdenciários, sendo 118 de aposentadoria e 07, de pensões, ainda estando 110 em andamento.

Atualização Cadastral e Prova de Vida

Visa atualizar os dados pessoais dos beneficiários, tais como, endereço, telefones para contato, e-mail, foto, conferência de RG e CPF, de modo a garantir a consistência da base de dados.

A prova de vida, por sua vez, além de possibilitar a atualização cadastral, é condição para a manutenção do benefício previdenciário, evitando, pois, a realização de pagamentos indevidos às pessoas falecidas e, garantindo uma gestão proba e atenta às transformações sociais.

Seguem dados de 2021 atualizados acerca da prova de vida:

PROVA DE VIDA 2021								
MÊS	INATIVO	PENSIONISTAS	TOTAL	Concluído	Pendente			
JANEIRO	473	157	630	365	265	ATUALIZADO	TOTAL Concluído	3.903
FEVEREIRO	465	143	608	310	298	13.12.2021		
MARÇO	487	141	628	338	290	16:46	TOTAL Pendente	4.014



PREFEITURA MUNICIPAL DE SÃO LUÍS

PROVA DE VIDA 2021								
MÊS	INATIVO	PENSIONISTAS	TOTAL	Concluído	Pendente			
ABRIL	469	144	613	295	318			
MAIO	475	129	604	295	309			
JUNHO	521	173	694	363	331			
JULHO	523	150	673	390	283			
AGOSTO	468	148	616	323	293			
SETEMBRO	568	162	730	398	332			
OUTUBRO	537	174	711	359	352			
NOVEMBRO	548	166	714	321	393			
DEZEMBRO	538	158	696	146	550			
TOTAL	7917			3903	4014			

Plano de Custeio e Manutenção do Equilíbrio Financeiro e Equatorial

a) Resultado atuarial

No estudo atuarial do Plano financeiro estimou-se um déficit da ordem de R\$ 14.318.786.935,66 (quatorze bilhões trezentos e dezoito milhões setecentos e oitenta e seis mil novecentos e trinta e cinco reais e sessenta e seis centavos), sem considerar o valor de cobertura de insuficiência financeira. Enquanto no plano previdenciário estimou-se um déficit da ordem de R\$ 202.717.950,17 (duzentos e dois milhões setecentos e dezessete mil e novecentos e cinquenta reais e dezessete centavos).

Evolução do Resultado Atuarial Plano Financeiro

Faz-se, na presente seção, a análise comparativa entre os resultados das três últimas avaliações atuariais, em conformidade com o disposto no art. 12 da Instrução Normativa nº 8, de 21 de dezembro de 2018.

Plano Previdenciário

Faz-se, na presente seção, a análise comparativa entre os resultados das três últimas avaliações atuariais, em conformidade com o disposto no art. 12 da Instrução Normativa nº 8, de 21 de dezembro de 2018.

O agravamento do resultado do ano de dez/2019 para dez/2020 deu-se, principalmente, pela inclusão de 235 aposentados e 93 pensionistas no cálculo atuarial de 2021, pela redução da taxa de juro de longo prazo e alteração das tábuas de sobrevivência.

b) Plano de Custeio - Contribuições Correntes

O plano de benefícios considerado na execução desta Avaliação Atuarial encontra-se observando atualmente as seguintes alíquotas de contribuição previdenciária, a saber:

- 11,00% (onze por cento) para os servidores efetivos;



PREFEITURA MUNICIPAL DE SÃO LUIS

- 11,00% (onze por cento) para os servidores inativos e pensionistas sobre a parcela remuneratória que vier a exceder o teto de remuneração do RGPS;
- 11,00% (onze por cento) para o ente federativo.

- Plano Financeiro

A alíquota normal de contribuição necessária ao Equilíbrio Financeiro e Atuarial – EFA – deste RPPS, no que concerne aos benefícios a serem acurados, foi estimada em 81,17% (oitenta e um ponto dezessete por cento), já desconsiderando o efeito das despesas administrativas.

- Plano Previdenciário

A alíquota normal de contribuição necessária ao Equilíbrio Financeiro e Atuarial – EFA – deste RPPS, no que concerne aos benefícios a serem acurados, foi estimada em 25,44% (vinte e cinco vírgula quarenta e quatro por cento), já desconsiderando o efeito das despesas administrativas.

c) Custo Suplementar

- Plano Financeiro

Os custos suplementares são destinados à amortização do passivo atuarial não fundado do plano. Deve-se entender como passivo atuarial não fundado a discrepância que se desenvolve entre os ativos financeiros do plano e o passivo atuarial determinado prospectivamente. Logo, o custo suplementar é o “custo normal” do plano de benefícios destinado à amortização do Valor Presente Atuarial dos Benefícios Futuros – VPABF – da idade atual até a idade de aposentadoria. Finalmente, a insuficiência dos custos normais para amortização do VPABF desenvolve um passivo atuarial não fundado que, em troca, gera a exigibilidade de um custo suplementar que o financie.

O presente RPPS, muito embora tenha apresentado um déficit atuarial na ordem de R\$ 14.318.786.935,66 (quatorze bilhões trezentos e dezoito milhões setecentos e oitenta e seis mil novecentos e trinta e cinco reais e sessenta e seis centavos), terá suas insuficiências financeiras custeadas pelo tesouro do Ente federativo na forma do disposto da Portaria nº 464, publicada em 18 de novembro de 2018 naquilo que regulamenta referente ao plano financeiro.

- Plano Previdenciário

Os custos suplementares são destinados à amortização do passivo atuarial não fundado do plano. Deve-se entender como passivo atuarial não fundado a discrepância que se desenvolve entre os ativos financeiros do plano e o passivo atuarial determinado prospectivamente. Logo, o custo suplementar é o “custo normal” do plano de benefícios destinado à amortização do Valor Presente Atuarial dos Benefícios Futuros – VPABF – da idade atual até a idade de aposentadoria. Finalmente, a insuficiência dos custos normais para amortização do VPABF



PREFEITURA MUNICIPAL DE SÃO LUIS

desenvolve um passivo atuarial não fundado que, em troca, gera a exigibilidade de um custo suplementar que o financie.

O presente RPPS, muito embora tenha apresentado um déficit atuarial na ordem de R\$ 202.717.950,17 (duzentos e dois milhões setecentos e dezessete mil e novecentos e cinquenta reais e dezessete centavos), encontrar-se-á amortizado ao se considerar a instituição em lei do plano de custeio suplementar indicado nesta avaliação, obtendo assim a condição de equilíbrio financeiro e atuarial.

d) Projeções Atuariais

O Fluxo de Caixa Atuarial Anual com a evolução estimada do Patrimônio Líquido sob o atual plano de custeio segue apresentados no Anexo 6. Observam-se os valores da coluna de Patrimônio Líquido para verificar a situação de equilíbrio do RPPS, onde este representa o fluxo futuro de contribuições e demais receitas vertidas ao plano, líquido das despesas do plano e acrescido aos ganhos de mercado obtidos com o retorno observado das aplicações financeiras existentes.

De acordo com, i) a legislação vigente que tange os RPPS, ii) as informações prestadas pelo ente federativo, iii) o rol de benefícios ofertado pelo RPPS, e iv) as hipóteses e o método atuarial de avaliação e custeio adotado, observa-se que o presente Regime Próprio de Previdência Social, sob o enfoque financeiro e atuarial, encontrar-se-á equilibrado em função das seguintes alíquotas de contribuição previdenciárias, a saber:

- 14,00% (quatorze por cento) para os servidores efetivos;
- 14,00% (quatorze por cento) para os servidores inativos e pensionistas sobre a parcela remuneratória que vier a exceder o teto de remuneração do RGPS;
- 14,00% (quatorze por cento) para o Ente Federativo;
- 28,00% (vinte e oito por cento) para o Ente Federativo;
- Eventuais insuficiências financeiras serão custeadas pelo tesouro do Ente federativo na forma do disposto da Portaria nº 464, publicada em 18 de novembro de 2018 naquilo que regulamenta referente ao plano financeiro Estudar mudanças na legislação visando adaptação ao definido na Emenda Constitucional nº 103/2019; e
- Alíquota extraordinária conforme tabela abaixo.

De acordo com artigo 6º da Portaria 14.816 de 19 de junho de 2020, o plano de amortização com os parâmetros estabelecidos pela Portaria MF nº 464, de 2018 e Instrução Normativa nº 07, de 21 de dezembro de 2018, não será considerado para o exercício de 2020, sendo postergado para o exercício de 2022.

Evolução Patrimonial



PREFEITURA MUNICIPAL DE SÃO LUIS

O IPAM- Instituto de Previdência e Assistência do Município, como unidade gestora do Fundo de Previdenciário, busca conferir transparência em sua gestão ao tornar público, junto aos órgãos de controle e transparência, o resultado de suas aplicações realizadas durante o ano de 2021, no qual demonstrou uma evolução do Patrimônio Líquido na ordem de 13,58%.

Com base nos relatórios, o Saldo patrimonial Líquido do IPAM em Janeiro de 2021 era de R\$ 503.189.857,08 (quinhentos e três milhões, cento e oitenta e nove mil, oitocentos e cinquenta e sete reais e oito centavos) e fechou o mês de dezembro de 2021 com um Patrimônio Líquido de R\$ 571.560.366,74 (quinhentos e setenta e um milhões, quinhentos e sessenta mil, trezentos e sessenta e seis reais e setenta e quatro centavos), o que representa uma evolução de 13,58% equivalente a R\$ 68.370.509,66 (sessenta e oito milhões, trezentos e setenta mil, quinhentos e nove reais e sessenta e seis centavos) no ano de 2021.

EVOLUÇÃO DO PATRIMÔNIO LÍQUIDO				
2017	JAN/17	DEZ/17	Percentual	Incremento
	R\$ 279.119.625,85	R\$ 318.707.217,44	14,18%	R\$ 39.587.591,59
2018	JAN/18	DEZ/18	Percentual	Incremento
	R\$ 318.707.217,44	R\$ 375.840.446,52	17,93%	R\$ 57.133.229,08
2019	JAN/19	DEZ/19	Percentual	Incremento
	R\$ 352.371.156,56	R\$ 413.908.674,67	17,46%	R\$ 61.537.518,11
2020	JAN/20	NOV/20	Percentual	Incremento Parcial
	R\$ 433.797.997,43	R\$ 488.787.191,33	12,68%	R\$ 54.989.193,90
2021	JAN/21	DEZ/21	Percentual	Incremento
	R\$ 503.189.857,08	R\$ 571.560.366,74	13,58%	R\$ 68.370.509,66

O ano de 2021 foi um ano de estudo procedimental e reestruturação das atividades do IPAM. Primeiramente, informa-se que ao longo desse período foram movimentados mais de 4.000 (quatro mil) processos.

Houve reorganização do checklist e do fluxograma de processos de concessão de benefícios, bem como dos administrativos a fim de otimizar a prestação de serviços ao segurado, com obediência a razoável duração dos processos e a eficiência.

O tempo de tramitação estimado em aposentadorias é de 60 (sessenta) dias, em pensão por morte, 25 (vinte e cinco) dias, emissão de Certidão de Tempo de Contribuição – CTC é de 15 (quinze) dias, Isenção de Imposto de Renda por Motivo de Idade é de 28 (vinte e oito dias) e, por doença, é de 43 (quarenta e três dias).



PREFEITURA MUNICIPAL DE SÃO LUÍS

13.LEI DA TRANSPARENCIA E DA INFORMAÇÃO (CGM)

Para que a fiscalização e a boa gestão dos gastos públicos aconteçam de forma eficiente na satisfação do interesse público é necessária a atuação efetiva e de forma complementar, não apenas do sistema de controle interno (exercido nos próprios órgãos e entes públicos), mas também atuação do controle social (exercido pelo cidadão, individualmente ou por meio de suas organizações representativas). Assim, é essencial a implementação da cultura da transparência na administração pública de forma a permitir a participação do cidadão no acompanhamento, fiscalização e avaliação dos atos da Administração Pública Municipal.

A Prefeitura de São Luís vem regularmente cumprindo com a legislação pertinente à transparência conforme determina a Lei Complementar nº 131 de 27 de maio de 2009; arts. 48 e 48A da LRF, Decreto nº 7.185/10, bem como a Instrução Normativa TCE/MA nº 59/2020 – dando a maior efetividade possível à transparência pública seja ao disponibilizar ativamente dados e informações essenciais da municipalidade na internet, em seu sítio oficial (<https://transparencia.saoluis.ma.gov.br>); ou na disponibilização de informações e documentos dos órgãos e das entidades da Administração Pública Municipal mediante solicitação prévia, bem como, no atendimento às manifestações de pessoas naturais ou jurídicas, classificadas como elogio, solicitação de serviços, sugestão, reclamação ou denúncia, especialmente por meio dos canais de acesso à informação disponível em <http://esic.saoluis.ma.gov.br:81> (E-SIC), e de ouvidoria disponível em <http://eouv.saoluis.ma.gov.br:82> (E-OUV), inclusive com atendimento presencial em cada unidade de ouvidoria nos órgãos municipais.

Por meio do sistema de acesso à informação (E-SIC) a Prefeitura de São Luís recebeu no ano de 2021, o total de 330 (trezentos e trinta) demandas classificadas como pedidos de acesso à informação. Desses, 262 (duzentos e sessenta e dois) foram respondidos e outros 68 (sessenta e oito) encontram-se ainda em tramitação, que serão notificados no relatório estatístico sobre os pedidos de acesso à informação referente ao ano de 2021 a ser disponibilizado no portal da prefeitura até a data de 01/07/2022, conforme art. 51, incisos III e IV do Decreto municipal nº 47.272/2015.

Através do portal da transparência do município de São Luís o cidadão pode obter informações econômicas e financeiras a respeito da municipalidade e saber quanto se gasta com os recursos do orçamento. O cidadão pode ainda encontrar a relação de servidores do município e saber o quanto é gasto com folha de pagamento.

A divulgação de informações dos órgãos e das entidades da Administração Pública Municipal no Portal da Transparência, na atual gestão, foi aperfeiçoada e disponibiliza ao público novas informações, de forma ainda mais detalhada, integração entre consultas, visualização em gráficos e novos canais com o cidadão.

O Portal da Transparência, mais moderno e com mais canais de interação, amplia as ações da gestão para que o cidadão tenha as ferramentas para o exercício do controle social, traz



PREFEITURA MUNICIPAL DE SÃO LUIS

informações inéditas como os mapas georreferenciados, que indicam a localização de institutos, secretarias, fundações municipais, escolas e unidades de saúde.

O portal disponibiliza, ainda, dados detalhados sobre previsão e realização de receitas, previsão e execução das despesas públicas, informações com despesas de diárias indicando respectivos beneficiários, valores recebidos, cargo do beneficiário etc; informações sobre licitações, contratações diretas, contratos e convênios e outros repasses. Também constam, entre as informações, dados sobre atos e deliberações e regularidades municipais. Há ainda informações que dizem respeito à responsabilidade fiscal, com demonstrativos contábeis e fiscais e dados sobre a prestação de contas ao Tribunal de Contas do Estado do Maranhão (TCE-MA), tudo conforme determina a legislação vigente, e desde o início da gestão a avaliação do Portal da Transparência da municipalidade tem se mantido em índices elevados de transparência, mais precisamente A ou B, conforme prevê a IN nº59/2020 do TCE/MA, o que mantém a prefeitura apta a receber transferências voluntárias e celebrar convênios com o governo Federal ou Estadual, ficando assim, livre de qualquer sanção por conta da transparência.

O Portal da Transparência da Prefeitura de São Luís foi desenvolvido pela Secretaria Municipal de Informação e Tecnologia (SEMIT), sob a responsabilidade de todos os órgãos municipais e fiscalizado pela Controladoria-Geral do Município (CGM) com a finalidade de que seja assegurada a transparência das ações do governo municipal de modo a facilitar o acompanhamento e a fiscalização pelo cidadão das ações da administração pública municipal, tudo conforme regulado pela Lei Municipal nº 6.174, de 2017, e Decreto municipal nº 55.417/2020, deve estar em constante evolução e buscando a máxima efetividade para construção de uma sociedade mais justa e democrática.

14.GASTO COM PUBLICIDADE (SECOM CAM 14)

A Secom é o órgão da Prefeitura de São Luís que tem a competência de definir e gerenciar as diretrizes de Comunicação da gestão municipal, responsável pelo planejamento e coordenação da execução das atividades relativas às secretarias, além dos órgãos da administração direta e fundações municipais. Sua atuação visa a garantia da ampla publicização dos atos municipais, levando a todos os segmentos da sociedade informação sobre serviços públicos, programas, projetos e outras ações públicas.

Criada pela Lei Municipal 4.537/2005, a Secom tem por finalidade a prestação de contas da ação municipal, ou seja, garantir por meio dos mais diversos instrumentos da sua estrutura, o acesso democrático de todo cidadão à informação sobre serviços, obras, programas, projetos e demais ações da gestão, contribuindo e fortalecendo, deste modo, o cumprimento dos preceitos legais de transparência que norteiam a administração pública.

A Secom atua em duas áreas principais: Assessoria de Imprensa (trata da produção de conteúdo e relacionamento com a imprensa) e Marketing/marketing digital, este último, responsável pela publicidade, eventos e das novas mídias/mídia online e canais digitais,



PREFEITURA MUNICIPAL DE SÃO LUÍS

estabelecendo por meio das ferramentas de cada área, mecanismos de relacionamento e informação com a sociedade em geral, sendo seus públicos interno (servidores) e externos (o conjunto de toda sociedade).

Dentre as atividades principais da Secom, destacamos a cobertura jornalística dos atos municipais com a produção diária de conteúdo para a Agência de Notícias da Prefeitura, que inclui também o envio aos veículos de imprensa (jornais, TVs, portais, rádios, blogs); reportagens especializadas sobre programas e ações; atendimento/relacionamento à imprensa; envio de sugestão de pauta de eventos às emissoras de rádio, televisão, portais de notícias, revistas entre outras; bem como a concepção, produção, análise e monitoramento de campanhas publicitárias para veiculação em televisão, rádio, impressos, mídia exterior (outdoor, busdoor, frontlight e similares), mídia online, redes sociais, entre outros, que informem serviços ao cidadão, prestem contas dos atos municipais e promova a conscientização sobre temas relevantes dentro do Plano de Gestão da Prefeitura. Além disso, compete à Secom avaliar, planejar e executar o apoio publicitário da Prefeitura em eventos e campanhas externos e internos; além de monitorar a boa utilização da marca e do uso da imagem da Prefeitura em eventos e ações realizadas em parceria ou que sejam apoiadas pelo Município.

Cabe ressaltar que, tanto a gestão quanto a execução das ações de Imprensa são realizadas por equipe própria da Secretaria, por meio da Superintendência de Imprensa, setor que coordena a redação e as assessorias de comunicação das secretarias, órgãos e fundações; e também da Superintendência de Marketing, que, conforme estabelecido pela Lei 12.232/2010, as atividades desta área são executadas por agência de publicidade, sob orientação e gerenciamento da Secretaria de Comunicação. Para tanto, a Secom administra um contrato de Publicidade com a empresa ENTER PROPAGANDA E MARKETING LTDA, vencedora do Processo Licitatório (Concorrência nº 014/2017).

Principais Serviços:

- Assessorar o Chefe do Poder Executivo na formulação e implementação de políticas públicas pertinentes à sua área de competências, com base nas demandas da população;
- Coordenar, programar, supervisionar e controlar as atividades de comunicação social no âmbito municipal;
- Criar e acompanhar os instrumentos de comunicação do âmbito Municipal;
- Coordenar as atuações conjuntas de Comunicação do Município de São Luís com os outros órgãos municipais e articular-se com os órgãos municipais e articular-se com órgãos estaduais ou federais;
- Relacionar-se com os veículos de comunicação tendo em vista a divulgação de interesse do Município;
- Identificar e propor às demais secretarias a elaboração de projetos e programas, visando ao desenvolvimento da Comunicação;
- Dar suporte às propostas dos outros órgãos municipais, quando estes manifestarem interesse em relação ao apoio da Secretaria Municipal de Comunicação;



PREFEITURA MUNICIPAL DE SÃO LUÍS

- Uniformizar a informação produzida na Prefeitura de São Luís e promover a sua circulação junto a todos os órgãos, servidores municipais, imprensa e sociedade em geral;
- Elaborar e implementar programas e campanhas publicitárias conforme as necessidades e interesses do Município;
- Padronizar a identidade visual da Prefeitura;
- Divulgar obras, eventos e relatórios de prestação de contas da administração direta, indireta e fundacional.

PROGRAMA DIVULGAÇÃO DAS AÇÕES GOVERNAMENTAIS

EMPRESA CONTRATADA:

- ENTER PROPAGANDA E MARKETING LTDA (exercício 2021).

VALOR CONTRATUAL

- R\$ 6.500.000,00 (vinte milhões e quinhentos mil reais) até março/2022;

DATA DO CONTRATO:

Assinado em março de 2018, 1º aditivo em março de 2019, 2º aditivo em março de 2020 (acréscimo de 20% no valor contratual), 3º aditivo em março de 2020 (prorrogação de prazo), 4º aditivo em março/2021 (prorrogação de prazo por 6 meses e supressão do valor), 5º aditivo em 09/2021 (prorrogação de prazo por mais 6 meses), este último em vigência.

Pode-se observar que o contrato de publicidade encontra-se vigente em exercícios financeiros subsequentes por se tratar de serviços contínuos, como prever a Lei nº12. 232/2010.

Nos moldes do contrato é escopo das agências o conjunto das atividades realizadas integralmente com o intuito de atender ao princípio da publicidade e ao direito de informação, de difundir ideias, princípios, iniciativas ou instituições ou de informar o público em geral.

PROGRAMA GESTÃO ADMINISTRATIVA

Como forma de dinamizar e otimizar atividade fim da Secretaria de Comunicação, é necessária uma Gestão Administrativa salutar, afim de que haja o suporte necessário para as realizações dos trabalhos. As Ações desenvolvidas neste programa estão divididas em duas categorias, nas quais estão inseridos gastos com pessoal, material de consumo, serviços de terceiros e monitoramento mídia e fornecimento de combustível, conforme descrição.

CUSTEIO E INVESTIMENTO



PREFEITURA MUNICIPAL DE SÃO LUÍS

EMPRESAS CONTRATADAS:

- REVENDEDORA SOPETRO LTDA
- CI COMUNICAÇÃO & INFORMAÇÃO EIRELI
- L.H. DURANS
-

EMPRESAS CONTRATADAS	VALORES CONTRATUAIS	DATAS DOS CONTRATOS
L.H. DURANS PINHEIRO-EPP	2.271,12	23/04/2021
CI COMUNICAÇÃO & INFORMAÇÃO EIRELI	136.200,00	30/12/2020
CI COMUNICAÇÃO & INFORMAÇÃO EIRELI – 2º Aditivo	136.200,00	30/06/2021
REVENDEDORA SOPETRO LTDA	68.871,60	31/03/2021

SITUAÇÃO DA EXECUÇÃO ORÇAMENTÁRIA E FINANCEIRA DOS PROGRAMAS:

404-DIVULGAÇÕES DAS POLITICAS PUBLICAS:

ORÇADO	SUPLEMENTADO	ANULADO	EMPENHADO	LIQUIDADO	PAGO
8.664.095,98	6.304.068,62	4.000.000,00	8.967.811,48	8.546.566,63	8.362.160,83

206- PARTICIPAÇÃO E TRANSPARENCIA:

Por se tratar de um programa já inserido no plano de divulgação das políticas públicas desta Secretaria de Comunicação no exercício de 2020, foi mantido em 2021, o recurso orçamentário em caso de necessidade de atendimento de demandas de caráter emergencial.

ORÇADO	SUPLEMENTADO	ANULADO	EMPENHADO	LIQUIDADO	PAGO
10.000,00	0,00	10.000,00	0,00	0,00	0,00

406 - GESTÃO ADMINISTRATIVA: PESSOAL E ENCARGOS SOCIAIS

ORÇADO	SUPLEMENTADO	ANULADO	EMPENHADO	LIQUIDADO	PAGO
1.841.770,33	100.400,00	0,00	1.763.457,10	1.763.457,10	1.763.457,10

CUSTEIO E INVESTIMENTO

ORÇADO	SUPLEMENTADO	ANULADO	EMPENHADO	LIQUIDADO	PAGO
835.000,00	0,00	175.000,00	366.242,72	287.988,22	287.988,22

Atendendo ao estabelecido nos Programas realizados e em conformidade com o PPA- Plano Plurianual de Ações no tocante à criação, veiculação das ações governamentais, assessoria e gestão de informações, ao fazermos um paralelo orçado x realizado consideramos atingidas a metas.



PREFEITURA MUNICIPAL DE SÃO LUÍS

A Secretaria Municipal de Comunicação é ciente de que a elaboração, execução e avaliação de seu planejamento estratégico, além de consolidar em planos de ação as políticas de comunicação propostas no PPA 2018-2021 da Prefeitura Municipal de São Luís, consolidam também uma gestão baseada na participação.

Além das atividades finalísticas, a Secom possui Almoxarifado próprio para guarda, controle e conservação de seus bens de consumo e executa o tombamento e controle de seus bens patrimoniais quando adquiridos através de sistema de controle do município executado em cada secretaria pelo setor administrativo competente, sendo que não houve nenhuma aquisição de bens moveis e imóveis, conforme informado nos demonstrativos nº 22 e 23, que compõem essa prestação de contas.

No seu orçamento total aprovado para o exercício de 2021 o valor orçado foi de R\$ 11.350.866,31 sendo suplementado em R\$ 6.404.468,62 (com anulação de R\$ 4.175.000,00) e empenhado R\$ 11.097.511,30, liquidado R\$ 10.598.011,95 ficando de restos a pagar para 2022 R\$ 683.905,15.

15.REQUISIÇÕES DE PAGAMENTO EXPEDIDA PELO PODER JUDICIÁRIO (Precatórios e requisições de pequeno valor) (PGM CAM 15)

16.TOMADAS DE CONTAS ESPECIAIS INSTAURADAS OU CONCLUÍDAS NO EXERCÍCIO (CGM CAM 16)

17.PROCURADORIA GERAL DO MUNICÍPIO:SITUAÇÃO DE DEMANDAS JUDICIAIS DE RELEVÂNCIA FINANCEIRA(Sem texto e com CAM 17 / CONTROLE DA DÍVIDA ATIVA, TRIBUTÁRIA E NÃO TRIBUTÁRIA (Sem texto e com CAM 18 e CAM 19) Débitos Imputados pelo TCE/MA) (Sem texto e com CAM 20)

18.ATENDIMENTOS OU JUSTIFICATIVAS PARA O NÃO ATENDIMENTO DAS RECOMENDAÇÕES AOS 3 ÚLTIMOS EXERCÍCIOS FINANCEIROS (CAM 21)

19.GERAÇÃO DE TRABALHO E RENDA

As ações de Desenvolvimento Sustentável, relacionadas a trabalho e empreendedorismo, que eram desenvolvidas pela Secretaria Municipal de Planejamento e Desenvolvimento, a partir de 2021 foram incorporadas pela Agência Municipal de Desenvolvimento Econômico e Social – AMDES, criada pela Lei nº6.879, de 12 de janeiro de 2021.

Resultados Alcançados

Assinatura do Contrato para a execução do Programa Cidade Empreendedora - SEBRAE. Em maio/2021 a prefeitura de São Luís, através da AMDES, contratou o SEBRAE para a execução do Programa Cidade Empreendedora. O Programa é um combo das ações de políticas



PREFEITURA MUNICIPAL DE SÃO LUIS

públicas do SEBRAE Nacional, cujo pacote deu origem ao Programa Cidade Empreendedora. Um total de 32 projetos, que serão entregues ao longo dos anos de 2021 e 2022. Os projetos envolvem 9 secretarias Municipais:

- AMDES: Articuladora
- SEMISPE: Simpósio de Economia Criativa: Um grupo de Empreendedores Criativos foram capacitados para melhorar sua gestão empresarial;
- SETUR: Inventário Turístico de São Luis e o Plano de Marketing de Divulgação do Destino;
- SEMAPA: Plano de Agricultura Familiar;
- SEMFAZ, SEMMAM, SEMUS (Vigilância Sanitária) e SEMURH: Melhoria dos Processos de Desburocratização e emissão de Alvarás;
- CPL: Plano de Compras Governamentais.

Salas do Empreendedor e Centro de Apoio ao Trabalho e Empreendedorismo - CATE

Também em 2021, vinculadas à Secretaria Municipal de Planejamento e Desenvolvimento-SEPLAN, as Salas do Empreendedor e o Centro de Apoio ao Trabalho e Empreendedorismo-CATE realizaram as seguintes atividades:

SALA DO EMPREENDEDOR: 01 localizada no bairro da COHAB; 01 no Bairro do Anjo da Guarda. presta serviços de abertura de empresa; capacitações; declaração anual simplificada; emissão do Documento de Arrecadação-DAS; emissão de Alvará; emissão de certidões municipais; consulta de débitos tributários municipais e execuções fiscais.

SERVIÇOS	SALA COHAB	SALA ANJO DA GUARDA
Alteração de dados	30	40
Baixa de empresa	05	10
Declaração IR	250	219
Emissão boletos	301	278
Formalização	53	82
Consultoria / capacitação	80	191

CENTRO DE APOIO AO TRABALHO E EMPREENDEDORISMO – CATE: localizado na COHAB, realiza serviço de intermediação para o mercado de trabalho, capacitações, orientação para Seguro Desemprego via Web e emissão de Carteira de Trabalho Digital.

SERVIÇOS	QUANTITATIVO
Orientação a trabalhadores	738
Cadastramento de currículos	80
Atend. SEMFAZ	1807
Trabalhadores capacitados	80



PREFEITURA MUNICIPAL DE SÃO LUIS

Criação do Programa São Luis + Empreendedora, que capacitou 480 pessoas em situação de vulnerabilidade social para empreenderem; Ao longo do ano 480 Microempreendedores Individuais (MEI) participaram do programa, que visa capacitar pessoas em blocos de Capacitação Técnica (Designer de Sobrancelhas, Depilador(a), Costa e Costura, Manuseio de Alimentos e Oficina de Bouquet de Balões e Capacitação Empreendedora (Modelagem de Negócios, Plano de Negócios, Empreendedorismo, Vendas, Marketing, Formalização e Crédito).

Automação para emissão de Alvará de Funcionamento e Inscrição Municipal junto à SEMFAZ. Com essa ação, São Luis subiu 14 posições no ranking de desburocratização para abertura de empresas do Ministério da Economia, saltando da 24ª para a 10ª posição entre as capitais.

PROGRAMA CARTÃO CIDADÃO

Em adequação a Lei Municipal nº 6.934/2021, ao Decreto Municipal nº 57.364/2021 e a Portaria nº 164/2021, a Secretaria Municipal de Planejamento e Desenvolvimento-SEPLAN, atuou na elaboração, orientação e execução do Programa Cartão Cidadão. Este programa, criado como uma política pública municipal emergencial para dirimir os efeitos causados pelo desemprego gerado pela COVID-19 e em resposta ao período de contratações temporárias nesta reta final de ano, consiste na concessão de gratuidade no transporte público para a população desocupada de São Luís, cujos empregos perdidos tinham natureza formal.

O Programa tem apresentado resultados satisfatórios, uma vez que foi possível atender aproximadamente 13.500 (treze mil e quinhentos) beneficiários, em um momento delicado para o mercado de trabalho ludovicense. Este trabalho, está sendo realizado em conjunto com a Secretaria Municipal de Informação e Tecnologia (SEMIT) e a Secretaria Municipal de Trânsito e Transportes (SMTT).

20.ASSISTÊNCIA SOCIAL

A SEMCAS executa seu Plano Plurianual com suporte de recursos alocados em três unidades orçamentárias:

- ✓ Fundo Municipal de Assistência Social/FMAS;
- ✓ **Secretaria Municipal da Criança e Assistência Social - SEMCAS;**
- ✓ Fundo Municipal da Criança e do Adolescente/FMDCA;
- ✓ Fundo Municipal dos Direitos da Pessoa Idosa – FMDPI

A Unidade Orçamentária SEMCAS, cujos recursos alocados nesta unidade são destinados a garantir o suporte necessário ao funcionamento do órgão gestor, das unidades do



PREFEITURA MUNICIPAL DE SÃO LUIS

SUAS, conselhos vinculados e Conselhos Tutelares organiza-se a partir de 02 Programas conforme seguem:

U.O – SEMCAS

ÁREA DE RESULTADO – GESTÃO PÚBLICA

Programa 406 – Gestão Administrativa

Ação 2176 – Custeio e Investimento SEMCAS

Ação 2208 – Pessoal e Encargos SEMCAS.

Programa 207 – Desenvolvimento e Manutenção de Conselhos e Fóruns de Participação.

Ação 2049 – Conselho Municipal de Assistência Social.

Ação 2060 – Conselho Municipal dos Direitos da Criança e do Adolescente.

Ação 2061 – Conselho Municipal dos Direitos da Pessoa Idosa.

Ação 2063 – Conselhos Tutelares.

406 – GESTÃO ADMINISTRATIVA

OBJETIVOS:

Garantir à implementação de um conjunto de ações que viabilizem a manutenção do órgão e de suas unidades vinculadas, ampliação da cobertura dos serviços e aumento da eficiência e transparência dos recursos.

IMPLEMENTAÇÃO

Este Programa, dentro da Unidade Orçamentária SEMCAS foi implementado a partir da garantia de condições necessárias ao funcionamento do órgão gestor e das suas unidades vinculadas com organização de processos licitatórios e/ou Adesão de Atas para aquisição de material de consumo, equipamentos, serviço de vigilância, transporte e combustível, serviços de manutenção predial ou ainda com locações de prédios para funcionamento dos serviços em locais mais adequados nos territórios.

Neste Programa, também se registram o conjunto de ações voltadas ao quadro de recursos humanos, a exemplo da distribuição dos trabalhadores conforme perfil, formação e necessidade do órgão, controle de frequência e processamento de férias, licenças e outros atos inerentes a condição de funcionário/servidor público municipal.

META PREVISTA E EXECUTADA

406 – GESTÃO ADMINISTRATIVA



PREFEITURA MUNICIPAL DE SÃO LUÍS

AÇÃO	META PREVISTA	META EXECUTADA
Ação 2176 – Custeio e Investimento SEMCAS	Não se Aplica	Não se Aplica
Ação 2208 – Pessoal e Encargos SEMCAS.	Não se Aplica	Não se Aplica

RESULTADOS ALCANÇADOS E SEUS INDICADORES

Custeio e Investimento SEMCAS

Finalidade: Manter o órgão gestor e as unidades de serviços funcionando em condições acessíveis.

AÇÃO 2176 - CUSTEIO E INVESTIMENTO SEMCAS	
RESULTADOS ALCANÇADOS	ESTATÉGIAS
Garantidas as condições estruturais e de logística da sede e das unidades vinculadas para operacionalização da política de assistência social.	<ul style="list-style-type: none">• 49² unidades e a Sede da SEMCAS mantidas sistematicamente com material de consumo, insumos de informática, equipamentos, serviço de vigilância, locação de veículos e sua manutenção, combustível, água, serviços de telefonia e internet fixa e móvel, material de expediente e suprimentos de informática, material limpeza e material de higiene, gás e alimentação (os três últimos itens destinados aos Centros Pop's e Unidades de Acolhimento de execução direta).• Mantida a frota de 54 veículos com a troca/renovação dos carros locados (38 automóveis locados + 16 próprios);• Inclusão de 3 veículos novos e 1 micro-ônibus à frota própria da SEMCAS;• Digitalização de 100% dos processos gerados em 2021 e armazenamento na rede para agilizar na busca por informações;• 91 Processos acompanhados (20 processos de contratação serviços e aquisições; 20 processos de convênios; 31 processos de locação; 12 processos em andamento e 8 na CPL)• Manutenção e reforma da nova Residência Inclusiva (manutenções realizadas por mão de obra própria com apoio institucional SEMOSP)• Reforma e manutenção predial das unidades SEMCAS via parceria institucional com a SEMOSP e execução c/mão-de-obra-própria• Locação de novo imóvel da sede via SEMAD• 100% das unidades da SEMCAS sanitizadas em parceria com a SEMAD;• Manutenção preventiva nos computadores das 49 unidades e Sede;• Realizado Inventário Interno e externo do Patrimônio da SEMCAS;• Guarda, Preservação e Organização da Documentação.

² Prédio da Sede/SEMCAS, 20 CRAS; 02 Centro Pops, 05 CREAS, 05 unidades de acolhimento (Casa de Acolhida Temporária, Abrigo Luz e Vida, Residência Inclusiva, Unidade de Acolhimento para População em Situação de Rua, Unidade de Acolhimento para Crianças) Casa do Bairro, Casa Brasil Anjo da Guarda, 10 Conselhos Tutelares, 01 Conselho de Controle Social – CMAS, 02 Conselhos de Direitos – CMDCA e CMDI; 01 Núcleo de Medidas Socioeducativo instalado no Centro Integrado de Justiça Juvenil.

Destas Unidades 17 são próprias: CRAS Cidade Operária, CRAS Vinhais, CRAS São Raimundo; CRAS Cohab, CRAS Bequimão, CRAS Coroadinho, CRAS Liberdade e CREAS Turu, CREAS Coroadinho, CREAS Cidade Operária, Circo Escola, Casa do Bairro, Casa Acolher e Amar, Conselho Tutelar Itaquí Bacanga, Conselho Tutelar Cohab/Cohatrac, Conselho Tutelar Centro/Alemanha e Casa Brasil Anjo da Guarda. Demais unidades (34) são locadas.



PREFEITURA MUNICIPAL DE SÃO LUIS

Ação 2208 – Pessoal e Encargos SEMCAS.

Finalidade: Garantir quadro de pessoal adequado às exigências da Política Municipal de Assistência Social para a coordenação e execução das suas ações; assegurando a remuneração e os encargos decorrentes da relação trabalhista.

AÇÃO 2208 - PESSOAL E ENCARGOS SEMCAS.	
RESULTADOS ALCANÇADOS	ESTATÉGIAS
Garantido pessoal técnico e administrativo para funcionamento da sede da SEMCAS, suas unidades de atendimento, conselhos vinculados e tutelares. Ampliado o número de servidores efetivos da política municipal de assistência social.	<ul style="list-style-type: none">• 1.237 (um mil, duzentos trinta e sete) servidores³ lotados na SEMCAS (14% Efetivo; 25% Comissionado; 34% Contratado e 27% Serviço prestado)• 100% do quadro de recursos humanos com cadastro atualizado no Cadastro Nacional de Trabalhadores do SUAS – CADSUAS;• 135 (centro e trinta e cinco) processos de servidores tramitados;• 100% dos dossiês de servidores e ex-servidores devidamente catalogados;• 100% de Servidores encaminhados para perícias, devidamente acompanhados nos seus processos de pedidos de afastamento;• 100% das Frequências de pessoal cedido enviadas ao órgão de origem;• Efetivação de 04 novos Técnicos Municipais de Nível Superior do Concurso Público de 2018 nomeados.

SINTESE AVALIATIVA DO PROGRAMA GESTÃO ADMINISTRATIVA

Avanços identificados

- Estabelecimento de novos fluxos para recebimento de documentos e requisições de férias afastamentos, folhas de frequência, dentre outros;
- Execução de serviços de manutenção e reforma predial das unidades em parceria com a SEMOSP;
- Celeridade na separação dos itens (materiais diversos) solicitados, bem como, na sua entrega aos serviços e unidades solicitantes;
- Disponibilização de veículo com carroceria para uso exclusivo do Setor de Transporte.
- Aquisição de 03 veículos novos e 01 microonibus pela via de emendas parlamentares e doação do Ministério da Cidadania.

207 – DESENVOLVIMENTO E MANUTENÇÃO DE CONSELHOS E FÓRUNS DE PARTICIPAÇÃO.

OBJETIVOS:

Implementar ações que possibilitem a realização das atividades administrativas dos conselhos, objetivando a inclusão da sociedade nas políticas públicas através de diversos segmentos civis atuantes.

³ Fonte: coordenação de RH, dezembro de 2021



PREFEITURA MUNICIPAL DE SÃO LUIS

IMPLEMENTAÇÃO

Este Programa, dentro desta Unidade Orçamentária, foi executado a partir de garantia de condições necessárias ao funcionamento dos conselhos vinculados ao órgão gestor, bem como, dos conselhos tutelares, sendo disponibilizado para tanto às unidades físicas, material de consumo, equipamentos, carro com motorista e combustível.

Para tanto, esta SEMCAS, através do setor competente – Superintendência de Administração - realizou as licitações necessárias, vistorias nas unidades próprias e locadas, contratação de empresas para prestação de serviços voltados à garantia de funcionamento dessas unidades.

META PREVISTA E EXECUTADA

406 – GESTÃO ADMINISTRATIVA		
AÇÃO	META PREVISTA	META EXECUTADA
2049 – Conselho Municipal de Assistência Social. 2060 – Conselho Municipal dos Direitos da Criança e do Adolescente. 2261 – Conselho Municipal dos Direitos da Pessoa Idosa.	03 conselhos funcionando.	03 conselhos em funcionamento.
2063 – Conselhos Tutelares.	10 conselhos funcionando.	10 Conselhos Tutelares em funcionamento (02 em espaços próprios e 08 espaços locado).

RESULTADOS ALCANÇADOS E SEUS INDICADORES

Ação 2049 – Conselho Municipal de Assistência Social.

Ação 2060 – Conselho Municipal dos Direitos da Criança e do Adolescente.

Ação 2261 – Conselho Municipal dos Direitos da Pessoa Idosa.

Finalidade das Ações: Garantir o funcionamento qualitativo dos Conselhos Municipais vinculados à SEMCAS.

ACÕES 2049 – 2060 – 2261	
RESULTADOS ALCANÇADOS	ESTATÉGIAS
Garantidas as condições estruturais e de logística dos Conselhos vinculados à SEMCAS.	<ul style="list-style-type: none">• 100% dos conselhos vinculados mantidas sistematicamente com material de consumo, insumos de informática, equipamentos, veículos e sua manutenção, combustível, água, serviços de telefonia e internet fixa e móvel, material de expediente e suprimentos de informática e material limpeza.• Os 03 (três) Conselhos com indicativo de mudança de endereço, para novo prédio.• 03 conselhos vinculados com secretaria executiva e equipe técnica adequada para a execução das ações inerentes às funções do controle social e defesa de direitos.

Ação 2063 – Conselhos Tutelares.

CONSELHOS TUTELARES



PREFEITURA MUNICIPAL DE SÃO LUÍS

RESULTADOS ALCANÇADOS	ESTATÉGIAS
Garantidas as condições estruturais e de logística dos Conselhos vinculados à SEMCAS.	<ul style="list-style-type: none">• 100% dos conselhos tutelares mantidos sistematicamente com material de consumo, insumos de informática, equipamentos, veículos e sua manutenção, combustível, água, serviços de telefonia e internet fixa e móvel, material de expediente e suprimentos de informática, material de limpeza;• 100% dos equipamentos de informática (computadores e impressoras) destinados aos 10 conselhos tutelares mantidos em funcionamento;• 10 Conselhos Tutelares com acesso a internet banda larga.• Reforma e manutenção predial de 80% dos Conselhos Tutelares via parceria institucional com a SEMOSP.• Sanitização dos 10% Conselhos Tutelares;• Entrega de 03 veículos novos ao Conselhos Tutelares da Vila Luizão, Anil/Bequimão e São Francisco;• Fornecimento mensal do “Kit CT” aos Conselhos Tutelares, que contem itens alimentícios e de higiene pessoal, com objetivo de atender aos usuários que venham a necessitar de algum desses itens durante o atendimento no Conselho.

Os Programas finalísticos da SEMCAS no Plano Plurianual 2018 – 2021, vinculam-se a área de resultado **Desenvolvimento Socioeconômico** que compreendem programas de desenvolvimento da cidade, trabalho e renda, agricultura, agroindústria, pesca e aqüicultura, abastecimento e comercialização, segurança alimentar, transferência de renda, proteção social básica e especial e proteção às crianças e adolescentes.

Os demais Programas estão distribuídos na área de resultado **Gestão Pública – Gestão do SUAS e Gestão Administrativa – e Cidadania e Participação – Desenvolvimento de Conselhos e Fóruns de Participação**.

Estes Programas e suas respectivas Ações estão distribuídos em três unidades orçamentárias:

- ✓ Fundo Municipal de Assistência Social/FMAS;
- ✓ Secretaria Municipal da Criança e Assistência Social - SEMCAS;
- ✓ Fundo Municipal da Criança e do Adolescente/FMDCA.

Conforme essa organização e as respectivas Unidades Orçamentárias, segue abaixo a estrutura do PPA 2018 – 2021, que norteará a disposição das informações.

U.O – FUNDO MUNICIPAL DE ASSISTÊNCIA SOCIAL/FMAS **ÁREA DE RESULTADO – DESENVOLVIMENTO SOCIOECONÔMICO**

Programa 218 – Proteção Social Básica

Ação 2087 – Ações para Inclusão Socioprodutiva.

Ação 2102 – Proteção e Atendimento Integral à Família

Ação 2103 – Serviço de Convivência e Fortalecimento de Vínculos

Ação 2104 – Proteção Social Básica no Domicílio



PREFEITURA MUNICIPAL DE SÃO LUIS

Ação 2106 – Construção, reforma, equipamento e material permanente para as Unidades de Atendimento da PSB.

Programa 219 – Proteção Social Especial.

Ação 2107 – Proteção e Atendimento Especializado a Famílias e Indivíduos – PAEFI.

Ação 2108 – Proteção Social Especial a Adolescentes em cumprimento de medidas socioeducativas de LA e PSC.

Ação 2109 – Abordagem Social.

Ação 2110 – Proteção Social Especial para Pessoas com Deficiência e Idosas.

Ação 2111 – Proteção social Especial para Pessoas em Situação de Rua

Ação 2112 – Ações Estratégicas do Programa de Erradicação do Trabalho Infantil.

Ação 2113 – Acolhimento Institucional.

Ação 2114 – Acolhimento em Família Acolhedora.

Ação 2115 – Proteção Social em Situações de Calamidade Pública

Ação 2116- Construção, reforma, equipamento e material permanente para as Unidades de Atendimento da PSE.

Programa 243 – Benefícios Socioassistenciais e Transferência de Renda.

Ação 2384 – Benefícios Socioassistenciais.

Ação 2385 – Gestão do Cadastro Único e do Programa Bolsa Família.

ÁREA DE RESULTADO – GESTÃO PÚBLICA

Programa 401 – Gestão do Sistema Único de Assistência Social/SUAS

Ação 2117 – Planejamento e Vigilância socioassistencial.

Ação 2118 – Educação permanente no SUAS.

U.O – SEMCAS

ÁREA DE RESULTADO – GESTÃO PÚBLICA

Programa 406 – Gestão Administrativa

Ação 2176 – Custeio e Investimento SEMCAS

Ação 2208 – Pessoal e Encargos SEMCAS.

Programa 207 – Desenvolvimento e Manutenção de Conselhos e Fóruns de Participação.

Ação 2049 – Conselho Municipal de Assistência Social.

Ação 2060 – Conselho Municipal dos Direitos da Criança e do Adolescente.

Ação 2061 – Conselho Municipal dos Direitos da Pessoa Idosa.

Ação 2063 – Conselhos Tutelares.

PROGRAMA 0218 – PROTEÇÃO SOCIAL BÁSICA

Objetivo



PREFEITURA MUNICIPAL DE SÃO LUIS

Assegurar a oferta de um conjunto de programas, serviços, projetos e benefícios com vistas a afiançar seguranças sociais para prevenção, proteção e o enfrentamento de situações de vulnerabilidade social.

Implementação

As ações desse Programa, cujo objetivo é assegurar a oferta de um conjunto de serviços, com vista a afiançar seguranças sociais para prevenção, proteção e enfrentamento de situações de vulnerabilidade social, foram ofertadas nos 20 Centros de Referência de Assistência Social – CRAS, nas 02 unidades de execução direta do Serviço de Convivência e Fortalecimento de Vínculos – Centro de Convivência da Vila Luizão e Casa do Bairro e em 21 Organizações da Sociedade Civil (Anexo I), denominada Rede Socioassistencial Privada, referenciada aos CRAS dos territórios.

Os 20 (vinte) CRAS estão distribuídos em diversos territórios conforme demonstrado na tabela abaixo e contam atualmente (dezembro 2021) com um total de 432 (quatrocentos e trinta e dois) trabalhadores (as).

Nome	Data Implantação	Quantidade de Trabalhadores(as)
CRAS Território 6 (Anil)	01/07/2004	21
CRAS Território 1 (Centro)	01/07/2004	19
CRAS Território 17 (Cidade Operária)	01/07/2004	25
CRAS Território 3 (Coroadinho)	01/07/2004	25
CRAS Território 14 (Vila Bacanga)	01/07/2004	24
CRAS Território 16 (Cidade Olímpica)	01/02/2005	28
CRAS Território 7 (Bequimão)	01/10/2005	21
CRAS Território 20 (São Raimundo)	01/10/2005	23
CRAS Território 5 (São Francisco)	01/01/2006	18
CRAS Território 9 (Turu)	01/02/2006	31
CRAS Território 13 (Maracanã)	01/05/2006	22
CRAS Território 10 (Vinhais)	02/05/2010	23
CRAS Território 11 (Anjo da Guarda)	02/05/2010	20
CRAS Território 2 (Bairro de Fátima)	02/05/2010	17
CRAS Território 8 (Cohab)	02/05/2010	19
CRAS Território 12 (Estiva)	02/05/2010	14
CRAS Território 18 (Janaína)	02/05/2010	21
CRAS Território 19 (João de Deus)	02/05/2010	27
CRAS Território 4 (Liberdade)	02/05/2010	20
CRAS Território 15 (Vila Nova)	02/05/2010	14
TOTAL		432

FONTE: CAD SUAS, Ministério da Cidadania /janeiro e dezembro 2021



PREFEITURA MUNICIPAL DE SÃO LUIS

Nestas unidades de referência da Proteção Social Básica foram ofertados 03 Serviços que compõem esse nível de proteção, potencializados por ações e programas complementares, que compõem o escopo do Programa de Proteção Social Básica conforme segue:

Ações do Programa:

Ação 2087 – Ações para Inclusão Socioprodutiva.

Ação 2102 – Proteção e Atendimento Integral à Família

Ação 2103 – Serviço de Convivência e Fortalecimento de Vínculos

Ação 2104 – Proteção Social Básica no Domicílio.

Ação 2106 – Construção, reforma, equipamento e material permanente para as Unidades de Atendimento da Proteção Social Básica.

METAS PREVISTAS E EXECUTADAS DO PROGRAMA 0218:



Fonte: Relatórios de gestão dos Serviços/programa 2021/ Sistemas da SAGI⁴

RESULTADOS ALCANÇADOS E SEUS INDICADORES

Ação 2087 – Ações para Inclusão Socioprodutiva.

Ações para Inclusão Socioprodutiva visam possibilitar ao público da política de assistência social oportunidades de preparação, formação e acesso ao mundo do trabalho visando autonomia das famílias e superação das vulnerabilidades.

AÇÕES PARA INCLUSÃO SOCIOPRODUTIVA	
RESULTADOS ALCANÇADOS	ESTATÉGIAS
Desenvolvidas habilidades e	• 308 Encaminhamento de usuários para vagas de emprego;

⁴ SAGI- Secretaria de Avaliação e Gestão da Informação/ Ministério da Cidadania



PREFEITURA MUNICIPAL DE SÃO LUIS

AÇÕES PARA INCLUSÃO SOCIOPRODUTIVA	
RESULTADOS ALCANÇADOS	ESTATÉGIAS
orientações para o mundo do trabalho e acesso a oportunidades.	<ul style="list-style-type: none">• 02 usuários inseridos no mercado de trabalho com carteira registrada.• 01 jovem do Programa Jovem Aprendiz no Porto do Itaqui, selecionado por meio da parceria CIEE e SEMCAS/SAI e Superintendência de Inclusão Produtiva;• 05 oficinas: de tapetes, bordado em tecido, pintura em tecido, desing de sobancelhas com 133 participantes;• 14 participantes nas oficinas presenciais do ACESSUAS TRABALHO em parceria com o GACC (Grupo de Apoio às Comunidades Carentes do Maranhão) no espaço do CRAS Vila Bacanga, território 14/ turno vespertino;• 55 usuários orientados quanto a elaboração de currículos;• 25 inscrições realizadas a partir de orientações feitas acerca da Inscrição do currículo no linkedin;• 150 currículos enviados pelos usuários às vagas divulgadas em grupos de WhatsApp;• 03 Reuniões de Alinhamento sobre ações do ACESSUAS e linha de trabalho dos parceiros (como empreender: mídia social; redes) com 05 parcerias estabelecidas;• 22 usuários participaram da sensibilização sobre a importância dos estudos, de um bom currículo, preparação para o mundo do trabalho, bem como o envio de mensagens com oportunidades de emprego e renda;• 10 pessoas orientadas acerca da divulgação e orientações sobre editais e cursos profissionalizantes ou de qualificação;• 05 usuários orientados sobre Projetos e Programas de Qualificação profissional (Programa Trabalho Jovem, Programa Gratuito de Capacitação em Engenharia, Projeto Ela na Obra, Potência Feminina);• 20 Palestras explicativas sobre oportunidades para o mundo do trabalho;• 466 pessoas atingidas pela divulgação e orientação à cerca do Programa ACESSUAS/TRABALHO com grupos do PAIF e SCFV;• 50 pessoas mobilizadas via telefone para oficina: Eixo Mundo do Trabalho;• 50 pessoas participando dos cursos de empreendedorismo, departamento pessoal e gestão administrativa através da parceria com a Data Control;• 93 Famílias participando de ações de Inclusão Socioprodutiva por meio do Programa ACESSUAS/Trabalho e outros;• 17 cursos e oportunidades de emprego divulgados por meio de grupos de Watsap às famílias atendidas/acompanhadas nos CRAS;• 44 usuários capacitados (oficina, curso, mini curso, palestras, dentre outros).
Fortalecida articulação com as Instituições parceiras e novas parcerias instituídas.	<ul style="list-style-type: none">• 60 visitas institucionais;• 03 Reuniões com representante do curso de formação profissional Interdigitus para estabelecer parceria de atividades junto aos usuários;• 30 Articulações com lideranças comunitária;• 60 Reuniões para articulação de parceria (lideranças comunitárias, movimento sociais, organizações sociais, entre outros);• 18 parcerias realizadas para oferta de cursos.• Reunião com representante do curso de formação profissional Interdigitus para estabelecer parceria de atividades junto aos usuários;• 04 reuniões com CENTRO DE INICIAÇÃO AO TRABALHO – CIT para cadastramento de famílias com vistas a inclusão no mundo do trabalho.

Ação 2102 – Proteção e Atendimento Integral à Família – PAIF



PREFEITURA MUNICIPAL DE SÃO LUÍS

O Serviço de Proteção e Atendimento Integral à Família – PAIF desenvolvido pelas equipes técnicas de referência – assistentes sociais e psicólogos – objetiva contribuir para ampliação do acesso a bens e serviços e para o fortalecimento da função protetiva das famílias através de orientações, palestras, oficinas e encaminhamentos a rede de serviços das demais políticas públicas.

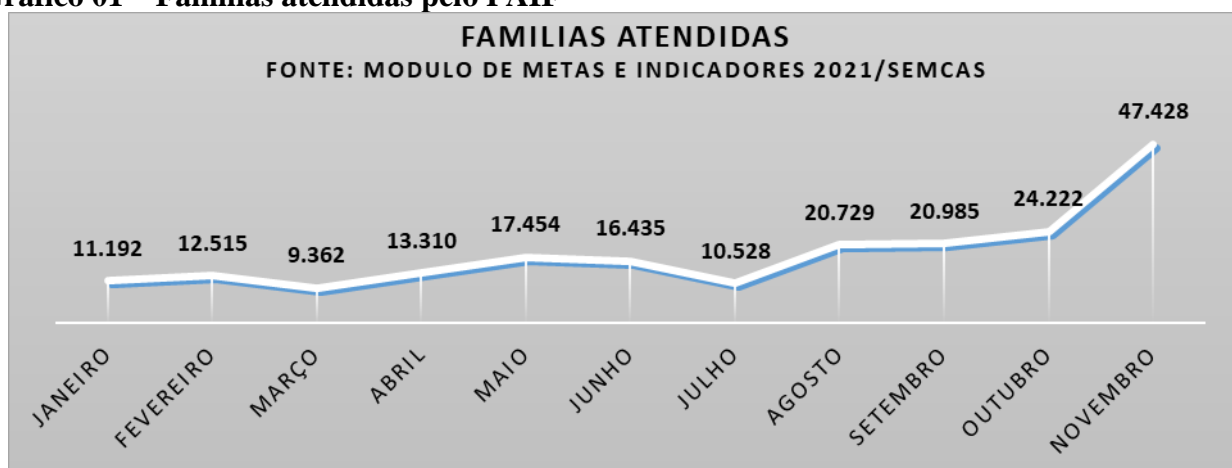
Todo trabalho social com famílias é orientado à luz dos princípios da Educação Popular e potencializado com ações de outros serviços ofertados e/ou referenciados aos CRAS de cada território a exemplo do Serviço de Convivência e Fortalecimento de Vínculos, Serviço de Proteção Social Básica no Domicílio e pelos Programas Acessuas Trabalho, destinado a estimular as Ações para Inclusão Socioprodutiva, visando favorecer ao público da política de assistência social oportunidades de preparação, formação e acesso ao mundo do trabalho e o Programa e Criança Feliz, que visa promover o desenvolvimento integral das crianças na primeira infância, considerando sua família e seu contexto de vida.

O município de São Luís possui 20 (vinte) CRAS distribuídos em diversos territórios e contam atualmente (dezembro 2021) com um total de 432 (quatrocentos e trinta e dois) trabalhadores (as).

Durante o período de janeiro a novembro de 2021, o Serviço de Proteção e Atendimento Integral à Família - PAIF ofertado exclusivamente nos 20 CRAS atendeu uma média de 18.560 famílias/CRAS.

Abaixo observa-se o fluxo mensal ocorrido, o que reflete a busca por atendimentos nessas unidades de referência nos territórios, totalizando 219.151 atendimentos particularizados.⁵

Gráfico 01 – Famílias atendidas pelo PAIF



⁵ RMA CRAS, janeiro a novembro de 2021.



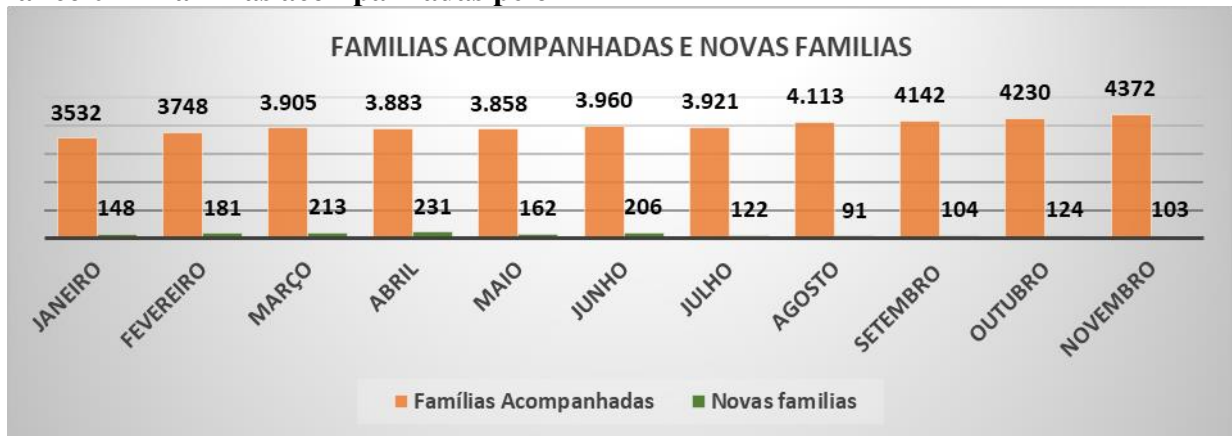
PREFEITURA MUNICIPAL DE SÃO LUÍS

Houve um crescente número de famílias acompanhadas nas 20 Unidades CRAS, sendo que, por Unidade, teve-se uma média de 198 famílias e nos onze meses conforme gráfico abaixo teve-se uma média de 3.969 famílias acompanhadas nas 20 Unidades.

Em 2021 estas Unidades (CRAS) receberam 1.685 novas famílias, ocorrendo um acréscimo de 52% se comparado ao número de famílias acompanhadas em 2020.

Cabe destacar que o acompanhamento não se restringe a atos isolados de atendimentos como recepção e triagem, por exemplo. Cerca de 8.971 famílias participaram de grupos no PAIF, foram realizadas 6.069 visitas domiciliares e houve a concessão de 3.939 benefícios eventuais.⁶

Gráfico 02 – Famílias acompanhadas pelo PAIF



Fonte: RMA CRAS /2021- SAGI- Ministério da Cidadania

PROTEÇÃO E ATENDIMENTO INTEGRAL À FAMÍLIA – PAIF.	
RESULTADOS ALCANÇADOS	ESTATÉGIAS
<p>Esclarecidos e divulgados os serviços e respectivos fluxos nos territórios, possibilitando maior conhecimento da Política de Assistência Social e consequentemente, acesso aos direitos.</p>	<ul style="list-style-type: none"> Realizados 219.151 atendimentos particularizados.⁷ 1.510 visitas domiciliares realizadas; 71 buscas ativa realizadas nos territórios; 49.748 atendimentos particularizados 418 famílias atendidas e informadas sobre programas, serviços e benefícios da PAS nas ações realizadas nas comunidades de Pedrinhas (341 atendimentos), Jacamin e Tauá-Mirim (77 atendimentos); 68 Reuniões de Acolhida para divulgação dos serviços da PAS com participação de 1.460 pessoas; 233 atividades com grupos do PAIF/PBF 20 reuniões com usuários que recebem Benefício Eventual - Auxílio Moradia; 02 divulgações dos serviço e benefícios ofertados nos CRAS em Rádio

⁶ RMA CRAS, dezembro 2021

⁷ RMA CRAS, janeiro a novembro de 2021.



PREFEITURA MUNICIPAL DE SÃO LUIS

PROTEÇÃO E ATENDIMENTO INTEGRAL À FAMÍLIA – PAIF.	
RESULTADOS ALCANÇADOS	ESTATÉGIAS
	Comunitária; • Participação dos CRAS em 26 Ações Sociais promovidas por outros parceiros nos territórios.
Possibilitado aos usuários da política de assistência social acesso aos programas, projetos e benefícios socioassistenciais e serviços de outras políticas públicas.	<ul style="list-style-type: none">• 954 famílias encaminhadas para outras políticas;• 307 de famílias do PBF acompanhadas;• 30 famílias em descumprimento de condicionalidades acompanhadas;• 264 famílias do BPC cadastradas no CADUNICO e acompanhadas;• 29.309 famílias atendidas/acompanhadas pelos CRAS beneficiadas com recebimento de peixe através da parceria com a SEMSA;• 1.283 famílias beneficiadas com cestas básicas (parceria com a SEMSA, DPE, Sociedade Brasileira de Radiologia, Fundação Sôsândrade, Secretaria Municipal de Meio Ambiente);• 7.387 kits do Programa de Aquisição de Alimentos - PAA da SEMSA entregues ao público da política de assistência social.• 10.000 (dez mil) cestas básicas entregues às famílias do Território Quilombola da Liberdade (Quilombo Urbano da Liberdade) através da parceria com a SEMSA e Governo Federal;• 68 pessoas idosas identificadas no Cadastro Único com vacinação atualizada (2ª Dose) através da parceria com a SEMUS;• 260 pessoas beneficiadas com cestas básicas em evento promovido em parceria com a SEMSA nas Ilhas Jacamim e Tauá-Mirim (Vacina Solidária - SEMSA);• 25 gestantes acompanhadas pelos CRAS para acesso ao kit enxoval (Palestra sobre o aleitamento materno);• 07 oficinas com Gestantes;• 120 usuários identificados e encaminhados para o ACESSUAS/Trabalho;• 50 usuários beneficiados com vouches /transporte para vacina-covid 19 através da parceria com a CUFA/UBER;• 1.919 famílias atendidas pelos CRAS, beneficiadas com kits de máscaras descartáveis (parceria UNICEF/Fundação Josué Montelo);• 1.126 adolescentes beneficiadas Entrega de 1.126 kits de absorventes (parceria com Fundação Justiça e Paz, UNICEF e Fundação Josué Montelo) Projeto Pobreza Menstrual• 330 atendimentos e encaminhamentos devidos a 64 famílias ocupantes da área Ponte José Sarney – São Francisco.
Favorecido o acesso a informação ao público atendido pela política de assistência social.	<ul style="list-style-type: none">• 200 mulheres participando de Palestra sobre violência doméstica e intrafamiliar contra mulheres e Lei Maria da Penha;• 21 rodas de conversa realizadas sobre a prevenção da Dengue;• 81 Reuniões com grupos de famílias;• 8.000 atendimentos remotos (contato telefônico, watsap e outros)• 68 Reuniões de Acolhida para divulgação dos serviços da PAS com participação de 1.460 pessoas;• 500 pessoas participando de atividades alusivas à: Janeiro Branco, Setembro Amarelo, Outubro Rosa, dia das crianças, festa junina, Dia das mães, Novembro Azul, Junho violeta;• 20 Palestras sobre Abuso e Exploração Sexual contra Crianças e Adolescentes realizadas em parceria com Conselhos Tutelares e CREAS;• 25 pessoas de famílias acompanhadas pelo PAIF participando de Roda de conversa com psicólogo do Projeto Batuque de Dentre/UNICEF -



PREFEITURA MUNICIPAL DE SÃO LUÍS

PROTEÇÃO E ATENDIMENTO INTEGRAL À FAMÍLIA – PAIF.	
RESULTADOS ALCANÇADOS	ESTATÉGIAS
	Impactos psicológicos em período de pandemia.
Fortalecida a articulação intrasetorial e intersetorial.	<ul style="list-style-type: none">• 05 atividades realizadas em conjunto com o CREAS;• 03 reuniões realizadas com outras políticas públicas;• 52 Visitas Institucionais;• 02 ações realizadas em parceria com EQUATORIAL com atendimento a 240 famílias;• 03 encontros territoriais com a rede de serviços (Organizações da Sociedade Civil – OSC’s, Rede Socioassistencial Privada, educação, saúde, segurança e Conselho Tutelar);• Parceria com a SEMUS na orientação de 25 gestantes (palestra sobre o aleitamento materno) cadastradas para acessar o kit enxoval.
Fortalecida a parceria com a rede socioassistencial privada.	<ul style="list-style-type: none">• 09 reuniões de planejamento dos Projetos de Fomento Itaú Social “Escutar para transformar” (Instituição Caiene Mateus); “Viva seu tempo” (Clube de Mães Santa Rita); “Apoiar” (União de Moradores da Divinéia);• 20 Reuniões realizadas com lideranças comunitárias.

Programa Criança Feliz

O Programa Criança Feliz (PCF) tem por objetivo promover o desenvolvimento integral das crianças na primeira infância, considerando sua família e seu contexto de vida. O público do PCF são famílias beneficiárias do Programa Bolsa Família – PBF com gestantes e crianças até 03 anos, famílias com crianças de até 06 anos beneficiárias do Benefício de Prestação Continuada – BPC e famílias com crianças de até 06 anos afastadas do convívio familiar em razão da aplicação de medidas de proteção prevista no art. 101 da Lei nº 8.609 de 13 de julho de 1990 (Estatuto da Criança e do Adolescente-ECA) e SUAS famílias.

O Município de São Luís aderiu ao PCF em 2017 pactuando com o Ministério da Cidadania uma meta de atendimento de 2.000 (duas mil) famílias.

META DO PROGRAMA PRIMEIRA INFÂNCIA NO SUAS	META EXECUTADA EM 2021
<ul style="list-style-type: none">• 2.000 indivíduos beneficiados	<ul style="list-style-type: none">• 2.266 indivíduos beneficiados.

Para organizar o atendimento, a meta pactuada (2.000) foi distribuída equitativamente entre os 20 CRAS, cabendo a cada Unidade CRAS atender 100 (cem) famílias conforme critérios acima. A SEMCAS conta com 05 (cinco) supervisores e 58 (cinquenta e oito) visitantes. Cada Supervisor é responsável por uma Regional a qual abrange 5(cinco) CRAS conforme ilustrado abaixo:

QUADRO DE DISTRIBUIÇÃO DAS REGIONAIS COM ATUAIS SUPERVISORES



PREFEITURA MUNICIPAL DE SÃO LUÍS

Nome da Equipe	Data de Criação	Supervisor	Data de Vinculação do Supervisor	Quantidade de Pessoas Vinculadas ⁸
Regional I	27/02/2019	Patricia Barbosa Rodrigues	19/08/2021	786
Regional II	04/10/2018	Katianne Izabele Dutra de Carvalho	21/09/2021	919
Regional III	27/02/2019	Jaciara Nunes Privado	10/08/2021	852
Regional IV	04/10/2018	Kelly Maria Rego Reis	02/09/2021	727
Regional V	18/10/2021	Soleanne Graciele Galvão Moraes de Araujo	20/10/2021	0

FONTE: Sistema Criança Feliz (Epcf), dezembro 2021

A principal estratégia adotada na execução do Programa são as visitas domiciliares às famílias selecionadas.

Segue abaixo o quadro de visitas realizadas no período de janeiro a dezembro de 2022.

Pessoas Visitadas	Famílias Visitadas	Visitas Realizadas	Gestantes Visitadas	Crianças 0 a 36 meses visitadas	Crianças de 37 a 72 meses visitadas
2.391	2.266	32.384	460	1.920	21

Fonte: Sistema Epcf. Extraído em 22/12/2021

O quadro acima apresenta o quantitativo de atendimentos realizados pela equipe de visitantes do Programa Criança Feliz da SEMCAS nos meses de janeiro a 22 de dezembro de 2021.

Além das visitas, com orientações ao público do Programa, outras ações complementares foram realizadas no sentido de potencializar o acompanhamento às famílias. Cabe registrar que as atividades no exercício de 2021 aconteceram de maneira híbrida.

PROGRAMA CRIANÇA FELIZ	
RESULTADOS ALCANÇADOS	INDICADORES
Possibilitado o fortalecimento do papel da família na função de cuidado, proteção e educação das crianças na primeira infância.	<ul style="list-style-type: none">• 2.187 inseridas no Programa e acompanhadas, sendo 91 novas famílias inseridas em 2021;• 03 rodas de conversas realizadas com as famílias: Abuso sexual contra crianças e adolescentes; Objetivos dos programas; Alimentação na gravidez e benefícios de vitamina na formação do feto;• 15 atividades para confecção e distribuição de lembranças para o dia das crianças;• 01 Ação coletiva intitulada “Ação para promover Proteção” realizada no Parque do Bom Menino;• 01 Roda de Diálogo com o tema “Alimentação Saudável na
Possibilitado às famílias acompanhadas pelo Programa Criança Feliz a inserção na rede de proteção social de assistência social e aos demais serviços setoriais.	
Garantido às famílias e suas crianças	

⁸ O total das pessoas vinculadas as Regionais são números computados desde o início do Programa.



PREFEITURA MUNICIPAL DE SÃO LUIS

orientações para o enfrentamento da situação de isolamento social no período da pandemia.	Gestação”; • 20 famílias receberam Cesta Básica; • 25 famílias beneficiadas pelo Programa Peixe na Mesa; • 64 oficinas de Confecção de brinquedos didáticos com Material Reciclável; • Produção e circulação de 01 Vídeo Informativo com os cuidados e informações sobre Corona Vírus; • 01 oficina realizada entre os visitantes do Programa para construção de brinquedos e materiais para subsidiar as atividades de acompanhamento às famílias.
---	--

Ação 2103 – Serviço de Convivência e Fortalecimento de Vínculos

O Serviço de Convivência e Fortalecimento de Vínculos (SCFV) é um serviço da Proteção Social Básica do SUAS fundamentado na Tipificação Nacional de Serviços Socioassistenciais, cuja finalidade é contribuir na prevenção do rompimento das relações familiares e comunitárias, por meio da promoção da convivência e da socialização entre os usuários.

É realizado em grupos a partir de faixas etárias, considerando as especificidades e ciclo de vida, organizado de modo a prevenir as situações de risco social, ampliar trocas culturais e de vivências, desenvolver o sentimento de pertença e de identidade, fortalecer vínculos e incentivar a socialização e a convivência comunitária.

A meta pactuada com o Ministério da Cidadania é 5.510 pessoas, cujas famílias sejam atendidas e/ou acompanhadas pelos serviços socioassistenciais, devendo 50% (2.755) desta meta ser destinada ao público considerado prioritário.

As **Situações Prioritárias** para o atendimento no Serviço de Convivência e Fortalecimento de Vínculos estão elencadas na Resolução CIT Nº 01/2013 e na Resolução CNAS Nº 01/2013:

Art. 3º Considera-se em situação prioritária para inclusão no SCFV, as crianças, adolescentes e pessoas idosas:

- 1) *Em situação de isolamento;*
- 2) *Trabalho infantil;*
- 3) *Vivência de violência e/ou negligência;*
- 4) *Fora da escola ou com defasagem escolar superior a 2 (dois) anos;*
- 5) *Em situação de acolhimento;*
- 6) *Em cumprimento de medida socioeducativa em meio aberto;*
- 7) *Egressos de medidas socioeducativas;*
- 8) *Situação de abuso e/ou exploração sexual;*
- 9) *Com medidas de proteção do ECA;*
- 10) *Crianças e adolescentes em situação de rua;*
- 11) *Vulnerabilidade que diz respeito às pessoas com deficiência.*

O quadro abaixo apresenta o quantitativo de participantes em situação prioritária no SCFV e pode ser observado que a meta não está sendo atingida. Houve um decréscimo de 57% no alcance da meta se compararmos janeiro e dezembro.



PREFEITURA MUNICIPAL DE SÃO LUÍS

MÊS	Em situação de isolamento	Trabalho infantil	Vivência de violência e/ou negligência	Fora da escola ou com defasagem escolar superior a 2 (dois) anos	Em situação de acolhimento	Em cumprimento de medida socioeducativa em meio aberto	Egressos de medidas socioeducativas	Situação de abuso e/ou exploração sexual	Com medidas de proteção do ECA	Crianças e adolescentes em situação de rua	Vulnerabilidade que diz respeito às pessoas com deficiência	TOTAL
Janeiro	544	144	705	906	44	1	1	4	4	17	96	2.466
Fevereiro	516	140	697	874	44	1	1	4	4	16	94	2.377
Março	516	135	692	859	44	1	1	4	4	16	93	2351
Abril	516	132	692	859	44	1	1	3	4	16	93	2347
Mai	516	129	692	859	44	1	1	3	4	16	93	2345
Junho	516	127	689	856	43	1	1	3	3	16	94	2336
Julho	515	126	689	856	43	1	1	3	3	16	93	2334
Agosto	523	120	611	766	43	1	1	3	2	16	88	2162
Setembro	522	118	591	668	43	1	1	3	2	16	87	2041
Outubro	521	118	591	679	43	1	1	3	2	16	87	2051
Novembro	300	52	278	348	23	1	1	2	1	14	48	1064
Dezembro	300	52	278	348	23	1	1	2	1	14	48	1064

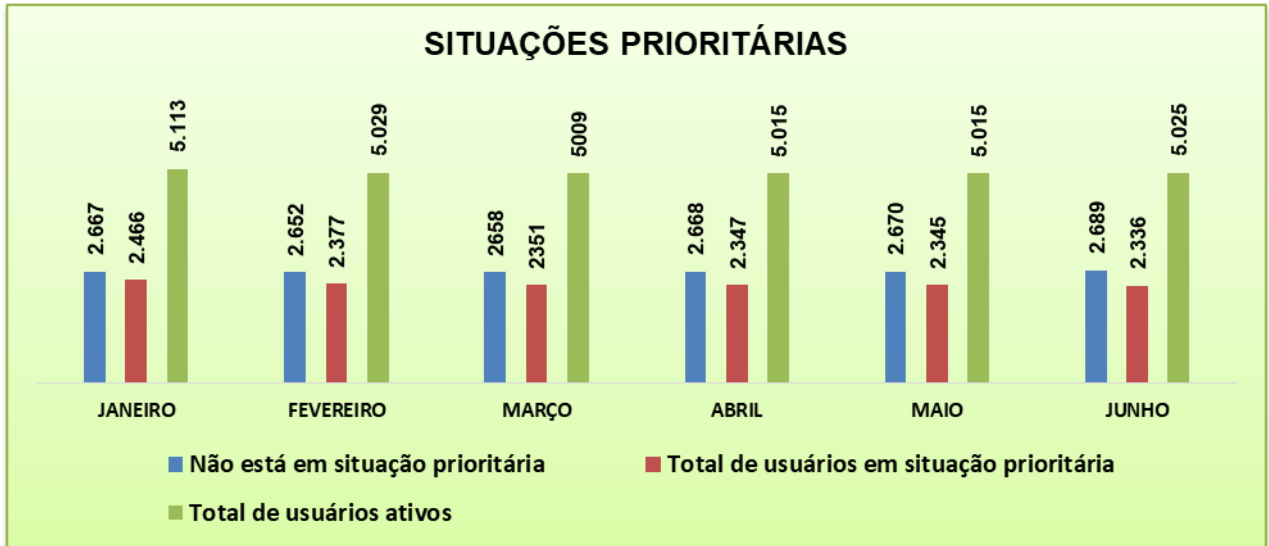
FONTE: Sistema de Informações do Serviço de Convivência e Fortalecimento de Vínculos (SISC)

Nos gráficos abaixo apresentam-se o quantitativo de usuários (as) inseridos no SCFV. No total de usuários atendidos neste serviço ocorreu uma queda de 55% nos últimos meses do ano. Até o mês de julho houve um atendimento médio de 5.033 usuários, já no período de agosto a dezembro atendeu-se uma média de 3.612 pessoas.

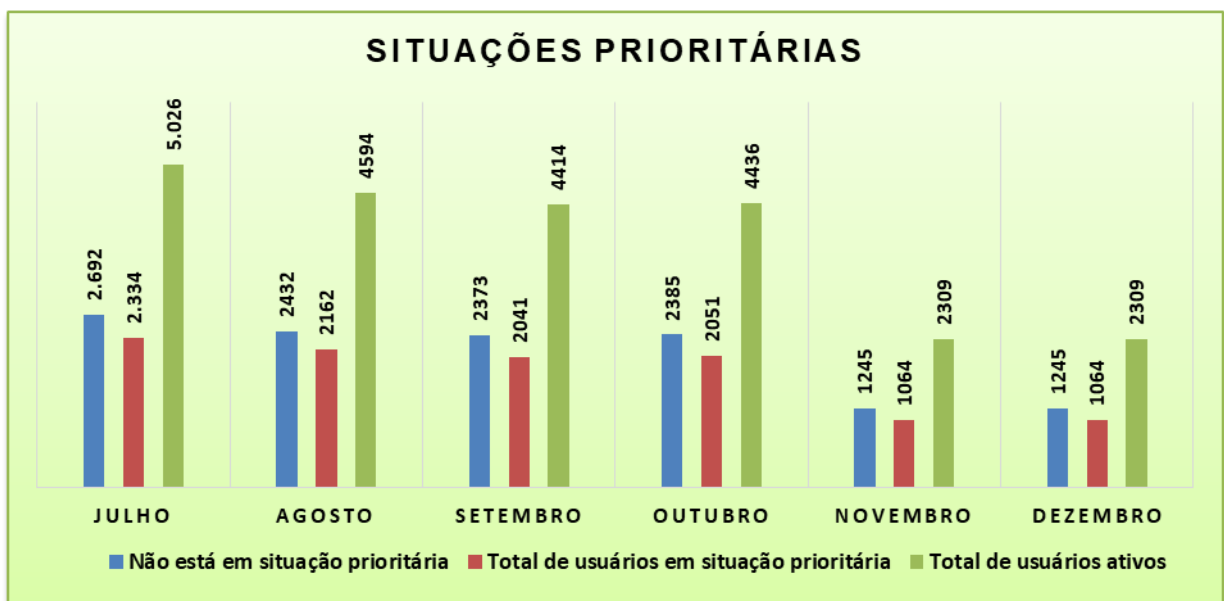
Gráfico 03- Usuários atendidos no Serviço de Convivência e Fortalecimento de Vínculos



PREFEITURA MUNICIPAL DE SÃO LUÍS



Fonte: SISC - em 27/12/2021 as 12:12h



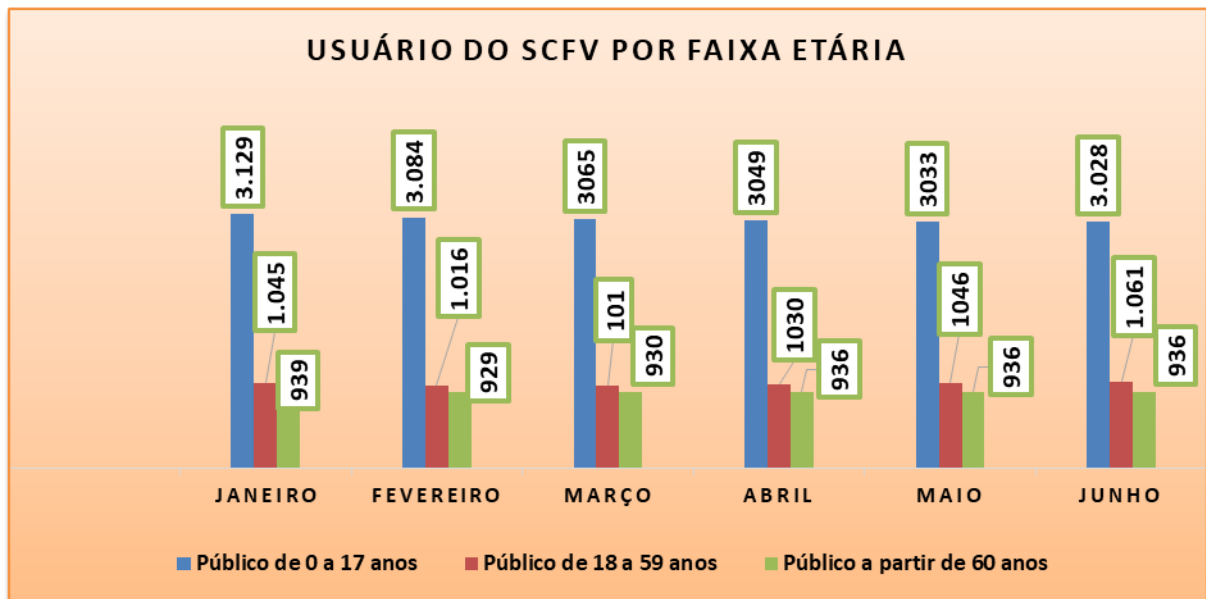
Fonte: SISC - em 27/12/2021 as 12:12h

O público participante do Serviço de Convivência e Fortalecimento de Vínculos (SCFV), é organizado por Grupos conforme a faixa etária: 0 a 17 anos; 18 a 59 anos e o público a partir de 60 anos. De acordo com a representação gráfica abaixo a faixa etária com maior número de usuários (as) é a de 0 a 17 anos, em média o serviço atendeu 2.706 usuários e a menor a de 18 a 59 anos (media de atendidos é de 856).

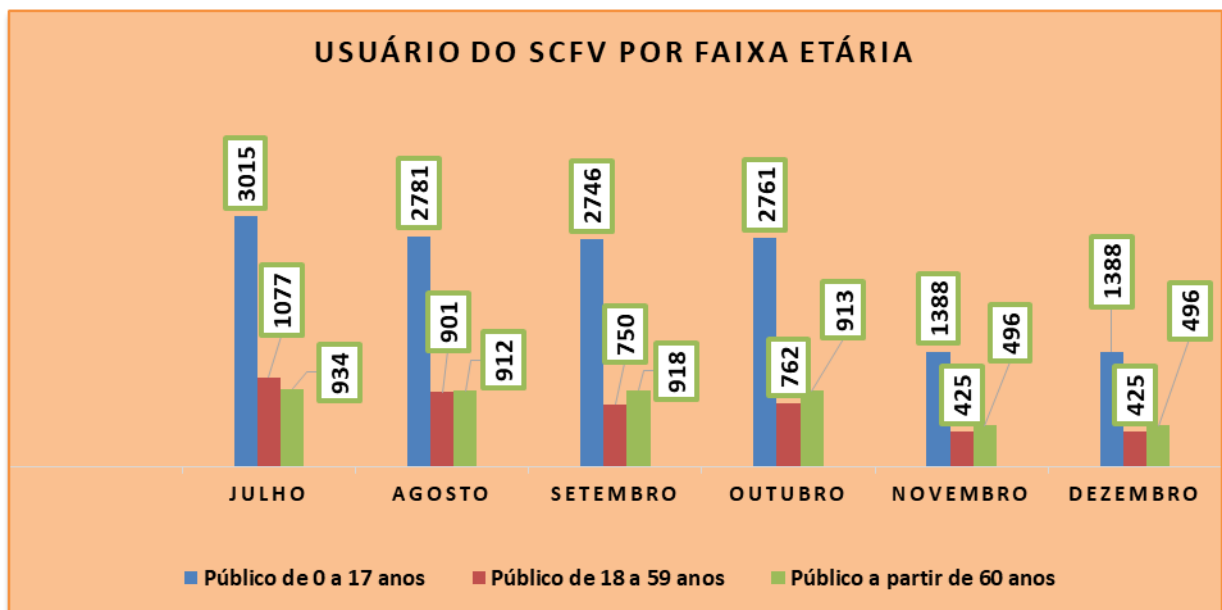
Gráfico 04 - Usuário (a) do SCFV por Faixa Etária



PREFEITURA MUNICIPAL DE SÃO LUÍS



Fonte: SISC, Extraído em 27/12/2021



Fonte: SISC, Extraído em 27/12/2021

Em razão da situação de pandemia causada pela COVID-19, o SCFV continua sendo desenvolvido de maneira híbrida, ou seja, presencial e não presencial. Esse serviço é realizado pela equipe de orientadores (as) sociais lotados (as) nas 20 (vinte) Unidades de CRAS e pelas 21 Entidades que compõe a rede Socioassistencial Privada através de Termo de Colaboração com a SEMCAS. Atualmente são 45 grupos de execução direta e 57 de execução indireta.



PREFEITURA MUNICIPAL DE SÃO LUÍS

SERVIÇO DE CONVIVÊNCIA E FORTALECIMENTO DE VÍNCULOS- SCFV	
RESULTADOS ALCANÇADOS	INDICADORES
<p>Fortalecido o vínculo familiar e comunitário, bem como a sociabilidade entre crianças, adolescentes, jovens, adultos e idosos do SCFV;</p> <p>Estimuladas as habilidades do público participante do SCFV.</p> <p>Garantido atividades e informações aos grupos para contribuir com o enfrentamento do contexto pandêmico.</p>	<ul style="list-style-type: none">• Realizadas 70 visitas domiciliares ao público do Serviço;• 80 atividades remotas para promoção à convivência e fortalecimento de vínculos.• 22 atividades grupais e presenciais (público reduzido)• Envio de 15 vídeos para pessoas idosas com tema sobre a pandemia e suas consequências;• Envio de 06 vídeos com o tema sobre a cultura/lúdicas para famílias com crianças de 0 a 6 anos;• 25 Atividades alusivas ao Dia das Crianças;• 08 Atividades com as crianças do SCFV da execução direta em parceria com o SESC;• 03 vídeos produzidos pelos Orientadores Sociais/Técnica de Referência e exibidos para o público do SCFV;• 30 pessoas idosas participando de Roda de Conversa sobre Benefícios assistenciais e previdenciários;• 150 pessoas participando de Rodas de Conversas alusivas ao janeiro Branco (Campanha de Saúde Mental).• 03 encontros com famílias do SCFV;• 11 Oficinas realizadas com a participação de crianças, adolescentes e pessoas idosas (música, dança, cartões, bombons personalizados, enfeites juninos, máscaras e adereços carnavalescos, folhas de gesso e rosas de E.V.A, pintura em tela; enfeites natalinos, instrumentos musicais e brinquedos);• 144 atividades de confecção e distribuição de materiais para o Público do SCFV;• 50 crianças e adolescentes participando de Oficinas manuais;• 95 crianças e adolescentes oficinas de música, dança, hip hop, capoeira;• 20 pessoas participando de Oficina de Cartões e bombons personalizados para o dia das mães;• 40 crianças envolvidas e 12 pessoas idosas envolvidas na confecção de lembranças, vídeos produzidos pelas crianças e mães alusiva ao Dia da Mulher;• 120 crianças e adolescentes participando da VI Colônia de Férias com o tema “31 anos do Estatuto da Criança e do Adolescente”.

Ação 2104 – Proteção Social Básica no Domicílio

O Serviço de Proteção Social Básica no Domicílio para Pessoas com Deficiência e Idosas, ofertada pelos CRAS no domicílio da família e/ou indivíduo, tem por finalidade a prevenção de agravos que possam provocar o rompimento de vínculos familiares e sociais dos usuários. Visa a garantia de direitos, o desenvolvimento de mecanismos para a inclusão social, a equiparação de oportunidades e a participação e o desenvolvimento da autonomia das pessoas com deficiência e pessoas idosas, a partir de suas necessidades e potencialidades individuais e sociais, prevenindo situações de risco, isolamento e exclusão social.

Nº de pessoas atendidas de janeiro a novembro 2021



PREFEITURA MUNICIPAL DE SÃO LUIS

Proteção Social Básica no Domicílio	Jan	Fev	Mar	Abr	Mai	Jun	Jul	Ago	Set	Out	Nov
Pessoas com deficiência	113	117	111	119	123	103	105	127	125	116	125
Pessoas idosas	71	140	126	130	132	129	127	147	113	118	122
TOTAL	184	257	237	249	255	232	232	274	238	234	247

Fonte: Coordenação do serviço Proteção Social Básica no domicílio

SERVIÇO DE PROTEÇÃO SOCIAL BÁSICA NO DOMOCÍLIO	
RESULTADOS ALCANÇADOS	INDICADORES
<p>Prevenidas as situações de isolamento social de Pessoas com Deficiência e idosas.</p> <p>Favorecido o acesso de Pessoas com Deficiência e idosas aos serviços, benefícios e programas socioassistenciais e a outras políticas públicas.</p>	<ul style="list-style-type: none">• 247 pessoas atendidas no exercício.• 59 Usuários acompanhados• 30 Encaminhamentos realizado;• 193 visitas domiciliares realizadas decorrente de demanda espontânea;• 85 atendimentos sociais;• 55 Atualização de todos os prontuários físicos e eletrônicos das famílias acompanhadas• 01 palestra virtual realizada;• 347 Atendimento socioassistencial individualizado remoto ou presencial;• 363 Contatos telefônicos• 02 desligamentos de famílias que não demandam mais acompanhamento do serviço;• 294 famílias acessaram a rede socioassistencial e demais políticas públicas;• 04 benefícios eventuais concedidos• 29 usuários inseridos no PAA• 54 famílias beneficiadas com alimentos do PAA• 04 Visitas institucionais• 49 concessões de benefícios eventuais;• 10 famílias com Cadastro Único atualizado;• 26 famílias beneficiadas com o Programa Peixe na Mesa.

Ação 2106 – Construção, reforma, equipamento e material permanente para as Unidades de Atendimento da Proteção Social Básica.

Obs: Não houve execução de atividades nesta Ação

SINTESE AVALIATIVA DO PROGRAMA DE PROTEÇÃO SOCIAL BÁSICA

Avanços identificados

- O calendário fixo de distribuição dos carros para realização de visitas domiciliares e demandas do CRAS;
- Articulações e parcerias fortalecidas nos territórios
- Retorno gradativo das atividades presenciais e coletivas, bem como, das visitas domiciliares (seguindo os protocolos da COVID 19);
- Capacitações disponibilizadas as equipes técnicas através de plataformas digitais



PREFEITURA MUNICIPAL DE SÃO LUÍS

- Ampliação da oferta de cursos/capacitações em parceria com a EGGEM através de plataformas digitais para qualificação das equipes dos serviços;
- Ampliação da equipe de visitantes do Programa Criança Feliz, consequentemente potencialização das ações junto às famílias;
- Aumento da aceitação e interesse das famílias inseridas no Programa Criança Feliz;
- Capacitações disponíveis nas plataformas do Ministério da Cidadania para as equipes do Programa Criança Feliz; Adoção de estratégias diferenciadas para manter o acompanhamento do público dos serviços ofertados nesse nível de proteção;
- Disponibilização do telefone institucional (supervisora do PCF) para criação de grupo com as famílias acompanhadas, mobilização e atendimento remoto;
- Publicação de Edital de Chamamento Público para oferta do Serviço de Convivência e Fortalecimento de Vínculos;
- Aumento da demanda para o Serviço de Convivência e Fortalecimento de Vínculos, no período da pandemia, o que aponta para a importância do serviço nos territórios e a capacidade da equipe se reinventar e buscar estratégias para a realização das atividades de forma híbrida;
- Fortalecimento para parceria com as entidades dos territórios com a cessão de seus espaços para realização das atividades do Serviço de Convivência e Fortalecimento de Vínculos: União de Moradores Vicente Fialho, Associação da Vila 7 de Setembro e Instituto Criança no Alto do Calhau – Igreja Batista Alto do Calhau/Vila Conceição;
- Articulação de parceria com a Faculdade Pitágoras e outros serviços;
- Ampliação da equipe com orientador social para o Serviço de Convivência e Fortalecimento de Vínculos.

O contexto atual da pandemia vem limitando a execução dos serviços conforme foram desenhados na Tipificação Nacional dos Serviços Socioassistenciais, entretanto, este cenário desafiador permitiu que as equipes que operam os serviços também recriassem novo jeito de fazer, adotando diferentes estratégias, como envio de vídeos, orientações, divulgação de informações, notas e avisos referentes a oportunidades de emprego e diálogo permanente com os usuários através das mídias disponíveis.

As atividades coletivas presenciais dos grupos do PAIF tiveram retorno gradual, obedecendo as normativas locais e as ações do Programa Criança Feliz foram potencializadas com ampliação da equipe de visitantes para dar conta da meta.

PROGRAMA 0219 – PROTEÇÃO SOCIAL ESPECIAL

Objetivo:

Desenvolver serviços socioassistenciais especializados a indivíduos e famílias em situação de riscos social e pessoal com violação de direitos e ruptura de vínculos familiares e comunitários.



PREFEITURA MUNICIPAL DE SÃO LUIS

Implementação

Os Serviços da Proteção Social Especial são ofertados nos Centros de Referência Especializado de Assistência Social (CREAS), nos Centros de Referência Especializado para População em Situação de Rua – Centros Pop's, em Centro Dia e nas Unidades de Acolhimento.

Os CREAS são unidades públicas da Política de Assistência Social onde são atendidas famílias e indivíduos que estão vivenciando situação de violações de direitos.

Nestas unidades são ofertados os Serviço de Proteção e Atendimento Especializado a Famílias e Indivíduos (PAEFI); o Serviço de Proteção Social a Adolescentes em Cumprimento de Medidas Socioeducativas em Meio Aberto – Liberdade Assistida e Prestação de Serviço à Comunidade, Serviço Especializado em Abordagem social e Proteção Social Especial para Pessoas com Deficiência e Idosas.

Os Centros de Referência Especializado para Pessoas em Situação de Rua – Centro POP são unidades pública e estatal de referência da Proteção Social Especial de Média Complexidade voltada para o atendimento especializado à população em situação de rua e se constitui espaço de referência para o convívio social e o desenvolvimento de relações de solidariedade, afetividade e respeito. Essas unidades também funcionam como ponto de apoio para pessoas que moram e/ou sobrevivem nas ruas.

O Centro Dia é uma unidade pública especializada de Proteção Social Especial de Média Complexidade, que oferta o Serviços de Proteção Social Especial para Pessoas com Deficiência ou Idosas com algum grau de dependência e seus cuidadores, objetivando diminuir a sobrecarga resultante do cuidado diário destinado à essas pessoas com deficiência ou idosas.

Ações do Programa:

Ação 2107 – Proteção e Atendimento, Especializado a Famílias e Indivíduos – PAEFI.

Ação 2108 – Proteção Social a Adolescentes em cumprimento de medidas socioeducativas em meio aberto.

Ação 2109 – Serviço Especializado em Abordagem social.

Ação 2110 – Proteção Social Especial para Pessoas com Deficiência e Idosas.

Ação 2111 – Proteção Social Especial para Pessoas em Situação de Rua

Ação 2112 – Ações Estratégicas do Programa de Erradicação do Trabalho Infantil.

Ação 2113 – Acolhimento Institucional.

Ação 2114 – Acolhimento em Família Acolhedora.

Ação 2115 – Construção, reforma, equipamento e material permanente para as Unidades de Atendimento da PSE.

METAS PREVISTAS E EXECUTADAS DO PROGRAMA 0219:



PREFEITURA MUNICIPAL DE SÃO LUIS

AÇÕES	METAS PREVISTAS	METAS EXECUTADAS
Proteção e Atendimento, Especializado a Famílias e Indivíduos – PAEFI.	480	407
Proteção Social a Adolescentes em cumprimento de medidas socioeducativas em meio aberto.	220	260
Abordagem social	500	1.225
Proteção Social Especial para Pessoas com Deficiência e Idosas.	180	350
Proteção social Especial para Pessoas em Situação de Rua	400	928
Ações Estratégicas do Programa de Erradicação do Trabalho Infantil.	12	12
Acolhimento Institucional	355	488
Acolhimento em Família Acolhedora.	40	03
Proteção Social em Situações de Calamidade Pública.	450	0

Fonte: Relatórios de Gestão 2021 dos Serviços

RESULTADOS ALCANÇADOS E SEUS INDICADORES

Ação 2107 – Proteção e Atendimento, Especializado a Famílias e Indivíduos – PAEFI.

Esse Serviço é ofertado exclusivamente nos 05 (cinco) Centros de Referência Especializado de Assistência Social – CREAS, onde atuam 93 (noventa e três) trabalhadores (as), dentre estes, assistentes sociais, psicólogos e advogados, os quais compõem as equipes de referência para oferta deste Serviço.

Nome	Data da Implantação	Quantidade de Trabalhadores(as)
CREAS Coroadinho	10/03/2007	18
CREAS Itaqui Bacanga	08/08/2008	19
CREAS Centro	02/04/2007	21
CREAS Cidade Operária	03/04/2007	19
CREAS Sol e Mar	28/06/2010	16
TOTAL		93

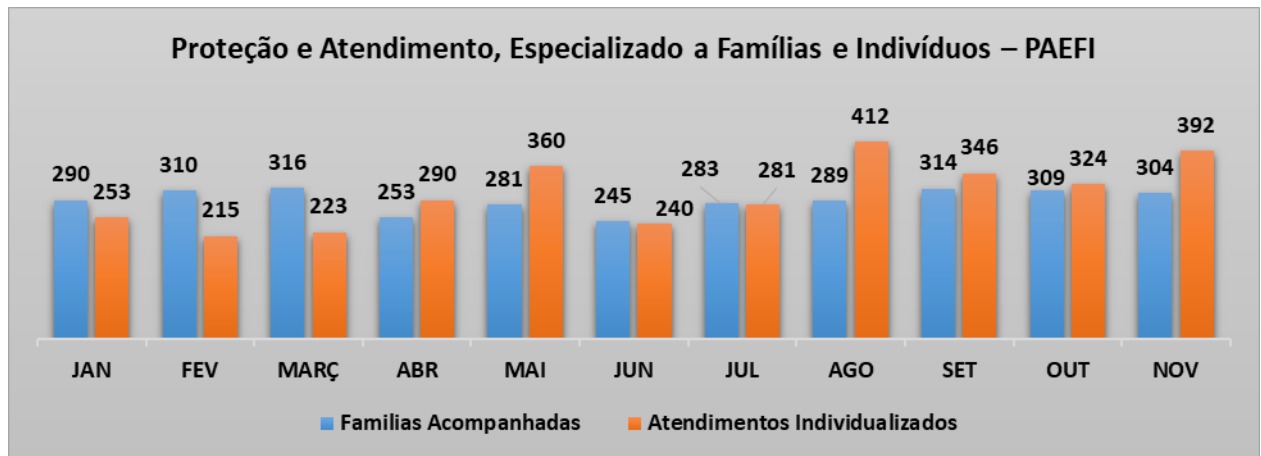
Fonte: CAD SUAS extraído 23/12/2021

Durante o período de janeiro a novembro de 2021, o Serviço de Proteção e Atendimento Especializado a Famílias e Indivíduos – PAEFI, acompanhou uma média de 295 famílias/mês nas cinco Unidades CREAS. Houve uma crescente busca por atendimentos nas Unidades, chegando-se a realizar 3.380 atendimentos particularizados/ano.

Gráfico 05- Famílias Acompanhadas e Atendimentos Realizados no PAEFI



PREFEITURA MUNICIPAL DE SÃO LUÍS



Fonte: RMA CREAS, extraído em 23/12/2021

Em 2021 estas Unidades receberam 157 novas famílias, ocorrendo um acréscimo de 31% se compararmos com 2020. Houve 93 atendimentos em grupo, foram realizadas 745 visitas domiciliares.

SERVIÇO DE PROTEÇÃO E ATENDIMENTO ESPECIALIZADO A FAMÍLIAS E INDIVÍDUOS - PAEFI.	
RESULTADOS ALCANÇADOS	INDICADORES DE RESULTADOS
Proporcionado o protagonismo dos usuários acompanhados pelo PAEFI;	<ul style="list-style-type: none"> • 290 famílias e indivíduos acompanhados participando da avaliação do serviço a partir de ferramentas de avaliação que constam no Plano de Promoção Familiar, adequando-as ao contexto da Pandemia;
Contribuído para romper com padrões violadores de direitos das famílias e indivíduos acompanhados. Ampliada a capacidade protetiva da família e favorecida a superação das situações de violação de direitos; Promovido a inclusão das famílias no sistema de proteção social e nos serviços públicos, conforme necessidades;	<ul style="list-style-type: none"> • 244 famílias e indivíduos acompanhados; • 227 famílias /indivíduos acompanhados que superaram/ romperam com padrões violadores de direitos em seu interior; • 43 famílias acompanhadas sensibilizadas para os agravos em decorrência da situação de trabalho infantil (famílias acompanhadas com esse contexto presente); • 56 famílias sensibilizadas através do WhatsApp institucional no mês de junho durante a campanha de combate ao Trabalho Infantil; • 211 famílias fortalecidas no desempenho de sua função protetiva; • 404 famílias/indivíduos acolhidos/orientados e informados sobre seus direitos e como acessá-los por meio de intervenções multiprofissionais; • 07 famílias com criança/adolescentes em serviço de acolhimento acompanhada; • 82 famílias/indivíduos acompanhadas em razão do uso abusivo de SPA's; • 143 famílias/indivíduos acompanhados encaminhados para a rede socioassistencial e outras políticas públicas; • 15 pessoas (crianças, adolescentes, idosos e com deficiência) encaminhadas e inseridas no Serviço de Convivência e Fortalecimento de Vínculos-SCFV; • 86 casos de violação de direitos encaminhados ao Conselho Tutelar e demais órgãos de proteção e defesa de direitos.
Contribuído para prevenção e não reincidência de violações de direitos; Articulada a Rede das demais políticas públicas e órgãos de	<ul style="list-style-type: none"> • 21 eventos (abaixo) realizados com estimativa de 600 participantes; <p style="text-align: center;">ATIVIDADES VIRTUAIS</p> <ul style="list-style-type: none"> • 02 Encontro virtuais de acolhida na escola Paulo Freire com o tem a bem-estar emocional e retorno às aulas em tempos de pandemia – 40 participantes (alunos e professores); • 04 Encontros Virtuais da Rede Territorial Turu (Apresentação de fluxos na



PREFEITURA MUNICIPAL DE SÃO LUÍS

SERVIÇO DE PROTEÇÃO E ATENDIMENTO ESPECIALIZADO A FAMÍLIAS E INDIVÍDUOS - PAEFI.	
RESULTADOS ALCANÇADOS	INDICADORES DE RESULTADOS
defesa de direitos.	<p>nova gestão municipal em Tempos de Pandemia; Encontro Virtual da Rede de Atendimento Turu alusivo ao 18 de Maio com o tema “as formas de violências sexuais contra crianças e adolescentes e os canais de denúncias e rede de atendimento/acompanhamento; Apresentação do Plano Municipal de Enfrentamento da Violência sexual contra crianças e adolescentes de São Luís – MA para representantes de instituições públicas, privadas e da sociedade civil que compõem a rede Turu e encontro para apresentação de uma pesquisa diagnóstica sobre a rede Turu – 50 participantes);</p> <ul style="list-style-type: none">• 06 Rodas de conversas virtuais em escolas da rede pública Estadual do território alusivo ao 18 de maio – 200 participantes (alunos, familiares e profissionais de educação)• 01 Roda de conversa virtual na Faculdade Edufor – 20 participantes <p>ATIVIDADES EM FORMATO HÍBRIDO</p> <ul style="list-style-type: none">• 02 Palestras presencial/online no Colégio Marista Olho D’água – 80 alunos• 02 Rodas de Conversas presencial/online no Colégio Marista Olho D’água – 85 alunos <p>ATIVIDADES PRESENCIAIS</p> <ul style="list-style-type: none">• 01 Blitz educativa no Terminal da Cohab/Cohatrac alusivo ao 18 de maio – 15 participantes (profissionais e conselheiros tutelares).• 01 reunião com homens alusiva ao agosto lilás em parceria com a Coordenadoria da Mulher do Tribunal de Justiça – MA (10 participantes);• 01 atividade em alusão ao Dia das Crianças, com a temática de combate ao trabalho infantil – 60 participantes• 01 Ação Social para mulheres, alusiva a Campanha dos 21 dias de ativismo pelo fim da violência contra mulheres, com oferta de serviços de bem-estar e saúde: média de 40 participantes (mulheres, estudantes e profissionais);• 89 instituições articuladas.

Ação 2108 – Serviço de Proteção Social a Adolescentes em Cumprimento de Medida Socioeducativa de Liberdade Assistida (LA) e de Prestação de Serviços à Comunidade (PSC).

O serviço tem por finalidade prover atenção socioassistencial e acompanhamento a adolescentes e jovens em cumprimento de medidas socioeducativas em meio aberto, determinadas judicialmente. Esse serviço contribui para o acesso a direitos e para a ressignificação de valores na vida pessoal e social dos adolescentes e jovens.

Para a oferta do serviço faz-se necessário a observância da responsabilização face ao ato infracional praticado, cujos direitos e obrigações devem ser assegurados de acordo com as legislações e normativas específicas para o cumprimento da medida. São objetivos do serviço:

- Realizar acompanhamento psicossocial aos adolescentes durante o cumprimento da medida, bem como, sua inserção em outros serviços socioassistenciais e de outras políticas públicas setoriais;



PREFEITURA MUNICIPAL DE SÃO LUÍS

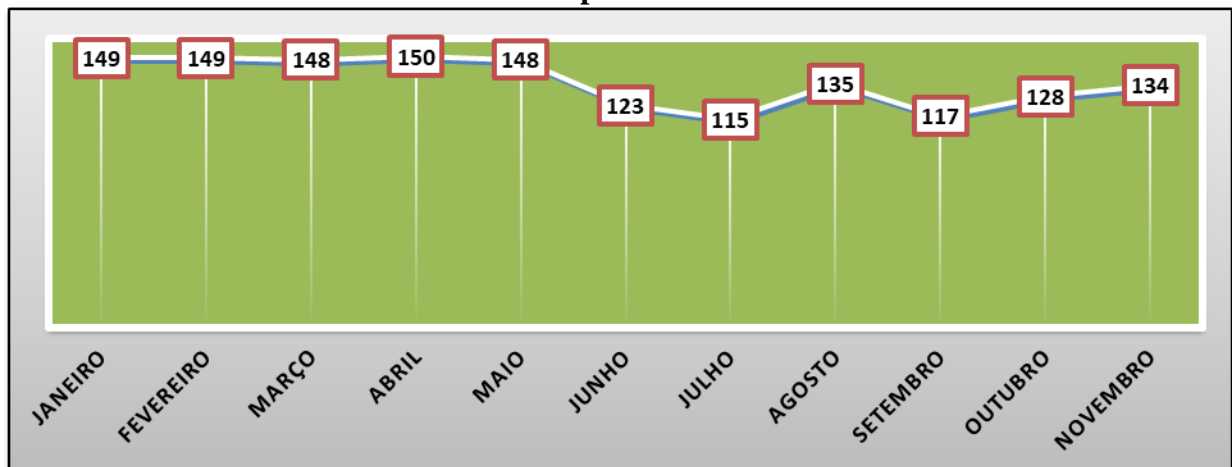
- Criar estratégias que visem a ruptura com a prática do ato infracional;
- Contribuir para a construção da autonomia dos adolescentes;
- Possibilitar acessos e oportunidades para a qualificação profissional e para inserção no mundo do trabalho;
- Fortalecer a convivência familiar e comunitária.

Os CREAS atendem os adolescentes que são sentenciados pelo juiz da 2ª Vara da Infância e da Juventude e encaminhados pelo Núcleo Intersectorial de Atendimento Socioeducativo em Meio Aberto.

O número de adolescentes em cumprimento de Medida Socioeducativa em meio aberto de Liberdade Assistida (LA) e de Prestação de Serviço à Comunidade (PSC) em dezembro de 2021 somam 260 adolescentes, segundo informações do CREAS.

O gráfico abaixo demonstra a quantidade mensal de adolescentes em cumprimento de Medida Socioeducativa em meio aberto LA e PSC no período janeiro a novembro/2021.

Gráfico 06 - Adolescente em cumprimento de MSE de LA e PSC



FONTE: Módulo de Metas e Indicadores/SEMCAS 2021

SERVIÇO DE PROTEÇÃO SOCIAL A ADOLESCENTES EM CUMPRIMENTO DE MEDIDAS SOCIOEDUCATIVA (LA e PSC)	
RESULTADOS ALCANÇADOS	INDICADORES DE RESULTADOS
Garantido apoio aos adolescentes e jovens apoio para reconstrução de novos projetos de vida.	<ul style="list-style-type: none">• 143 adolescentes acompanhados no cumprimento da medida socioeducativa;• 1.772 atendimentos grupais e individuais;• 169 visitas e atendimentos grupais e individuais;• 123 estudos de casos• 92 relatórios situacionais de acompanhamento• 130 familiares participando do acompanhamento efetivo dos seus



PREFEITURA MUNICIPAL DE SÃO LUÍS

SERVIÇO DE PROTEÇÃO SOCIAL A ADOLESCENTES EM CUMPRIMENTO DE MEDIDAS SOCIOEDUCATIVA (LA e PSC)	
RESULTADOS ALCANÇADOS	INDICADORES DE RESULTADOS
	<p>adolescentes e jovens;</p> <ul style="list-style-type: none">• 06 atividades grupais com 29 pessoas participando;• 91 adolescentes / jovens e 49 familiares que acessaram a Rede socioassistencial e demais políticas públicas;• 81 adolescentes / jovens inseridos na escola e 77 adolescentes / jovens acompanhados que permanecem / frequentando a escola;• 18 adolescentes / jovens e 04 familiares que acessaram ações de inclusão Socioprodutiva;• 47 adolescentes / jovens que tiveram assegurados sua documentação civil;• 41 adolescentes / jovens acessaram os serviços da política de saúde;• 33 adolescentes / jovens desligados por cumprimento efetivo da medida;• 15 reuniões/oficinas/encontros avaliativos com as famílias, adolescentes e jovens;• 12 oficinas e reuniões realizadas.• 08 atividades grupais e 41 pessoas participantes;• 99 atividades desenvolvidas com a utilização de práticas Restaurativas;
Potencializadas as ações do Serviço.	<ul style="list-style-type: none">• 12 reuniões realizadas com a coordenação do CREAS e técnicos de referência do serviço de MSE;• 15 de participações em reuniões com a rede de PSC;• 82 relatórios analisados e sistematizados;• 21 Capacitações com as equipes técnicas dos CREAS e da gestão de Medidas Socioeducativas;• 15 reuniões/oficinas/encontros avaliativos com as famílias, adolescentes e jovens;• 01 adolescente inserido em atividades artísticas, culturais e esportivas (Mostra de Dança do SCFV).
Garantida a parceria institucional nos territórios para inserção de adolescentes e jovens em cumprimento de medida de Prestação de Serviço à comunidade - PSC.	<ul style="list-style-type: none">• 26 visitas institucionais e articulação de forma remota com a rede parceira visando a continuidade do atendimento a adolescentes e jovens em cumprimento de MSE de PSC;• 09 Termos de Parceria assinados com instituições para cumprimento de Medida de Prestação de Serviço à Comunidade – PSC;• 113 articulações com instituições da rede socioassistencial.

Ação 2109 – Serviço Especializado em Abordagem social.

É um Serviço ofertado de forma continuada e programada, com a finalidade de assegurar trabalho social de abordagem e busca ativa que identifique, nos territórios, a incidência de trabalho infantil, exploração sexual de crianças e adolescentes, situação de rua, dentre outras.

Em São Luís esse Serviço é constantemente realizado em praças, feiras, grandes avenidas, espaços públicos onde se realizam atividades laborais, locais de intensa circulação de pessoas e existência de comércio, terminais de ônibus, rodoviária, dentre outros, com a finalidade de contribuir na resolução de necessidades imediatas e promover a inserção dos sujeitos abordados

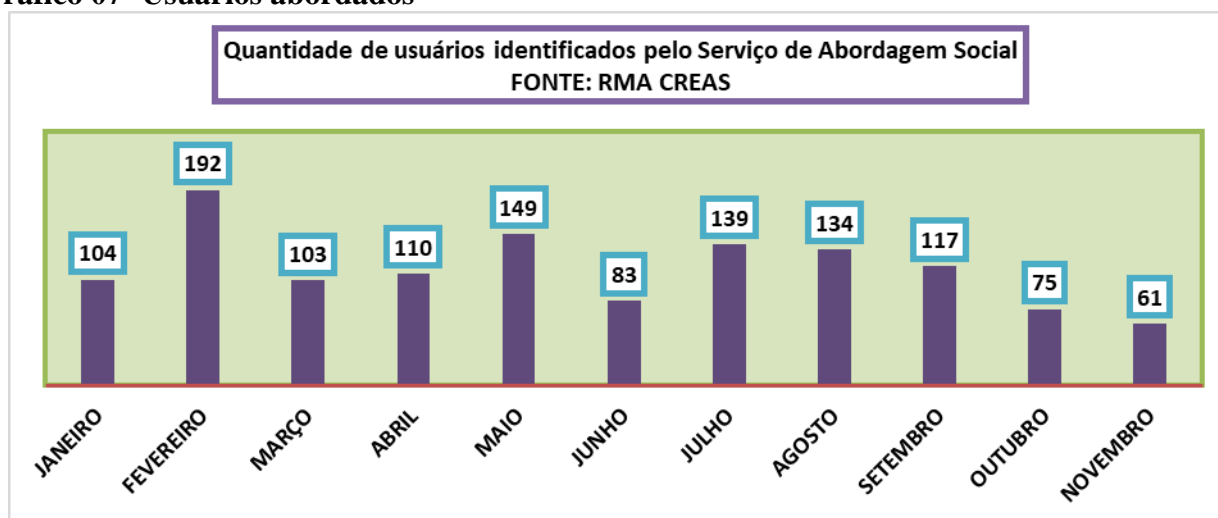


PREFEITURA MUNICIPAL DE SÃO LUÍS

na rede de serviços socioassistenciais e nas demais políticas públicas na perspectiva da garantia de direitos.

No período de janeiro a novembro de 2021 foram realizadas 2.386 abordagens⁹, sendo 1.225 pessoas abordadas, destas 57% foram novos usuários.

Gráfico 07- Usuários abordados



O local de maior concentração dos novos usuários identificados pelo Serviço foi o terminal Rodoviário de São Luís, sendo que a maioria são pessoas adultas do sexo masculino. O quadro abaixo demonstra esta configuração destes usuários nos espaços de abordagem da equipe do serviço.

NOVOS USUÁRIOS ABORDADOS/IDENTIFICADOS

LOCAL DA ABORDAGEM	CRIANÇAS		ADOLESCENTES		JOVENS		ADULTOS		IDOSOS		TOTAL
	M	F	M	F	M	F	M	F	M	F	
ITAQUI BACANGA	16	09	31	14	09	02	18	04	/	/	103
COROADINHO	1	1	03	1	/	/	38	14	03	1	62
FEIRAS E MERCADOS	05	01	13	01	01	01	24	01	/	/	47
CENTRO NOTURNO	/	/	/	/	/	/	16	6	/	/	22
CENTRO DIURNO	11	04	02	03	06	03	61	18	03	01	112
RODOVIÁRIA	4	02	03	01	07	/	119	16	13	01	166
CIDADE OPERÁRIA	16	08	03	/	03	01	29	14	02	/	76
SOL E MAR	09	04	03	03	08	02	50	17	02	01	99
Total	62	29	58	23	34	09	355	90	23	04	687

⁹ RMA CREAS, dezembro 2021



PREFEITURA MUNICIPAL DE SÃO LUÍS

Em 2021 foram mapeados 64 espaços com a presença de população em situação de rua em São Luís, sendo que a concentração desta população foi no território do CREAS Centro que possui cerca de 79 bairros. Praticamente 34 espaços públicos deste território tem a presença desta população.

ESPAÇOS PÚBLICOS COM INCIDÊNCIA DE SITUAÇÃO DE RUA EM 2021

TERRITÓRIO/ CREAS	ESPAÇOS PÚBLICOS	
ITAQUI BACANGA	Anjo da guarda Av. dos Portugueses	Avenida Moçambique/Anjo da Guarda Feira da Vila Embratel
COROADINHO	Bairro de Fátima Barreto Avenida dos Africanos Bom Jesus Santa Júlia	Estádio Jairzão- Coroadinho João Paulo- av. São Marçal Pirapora Praça do Anil Rodoviária
CENTRO	Anel Viário Cohama Antiga Sec.de Segurança do Estado Av. Dos Holandeses (Posto Bonaza) Av. Litorânea São Francisco Belira Calhau Reviver Canto da Fabril CEASA Elevado Alcione Nazaré Feira da Liberdade Feira da Macaúba Feira Livre Praia Grande IPASE –Shopping da Ilha	Mercado Central Olho d'Água Ponte do São Francisco Praça da Alegria Praça das Mercês Rua de Santana Rua dos Afogados Rua Goiabal (centro) Rua Grande São Raimundo Semáforo do Shopping da Ilha Shopping São Luís Praça Deodoro Praça Maria Aragão Vinhais Banco do Brasil Maranhão Novo - IPASE
SOL E MAR	Banco do Brasil COHATRAC Turu Feira da Divinéia Praça do Rodão	Feira da COHAB Cohab Feira do Mangueirão Posto Natureza
CIDADE OPERÁRIA	São Cristóvão Cidade Olímpica Feira da Cidade Operária Feira do São Bernardo	Guajajaras João de Deus São Raimundo Terminal Distrito industrial

SERVIÇO ESPECIALIZADO EM ABORDAGEM SOCIAL	
RESULTADOS ALCANÇADOS	INDICADORES DE RESULTADOS
<p>Possibilitado o processo de saída das ruas;</p> <p>Favorecido o acesso a serviços e benefícios da rede socioassistencial e outras políticas públicas.</p>	<ul style="list-style-type: none"> • 60 espaços públicos mapeados como áreas de incidência e recorrência de pessoas em situação de rua; • 1.932 pessoas abordadas pelas equipes de abordagem social; • 687 novos usuários identificados no período de referência; • 932 encaminhamentos realizados para o CAT, PAEFI, CENTROS POP'S e outros serviços da SEMCAS, bem como, para a rede de outras políticas públicas; • 21 visitas institucionais de monitoramento dos encaminhamentos realizados



PREFEITURA MUNICIPAL DE SÃO LUÍS

SERVIÇO ESPECIALIZADO EM ABORDAGEM SOCIAL	
RESULTADOS ALCANÇADOS	INDICADORES DE RESULTADOS
	(Caps, Clínica São Francisco, UAA, Casa de Recuperação Manaim, Marly Sarney, Benedito Leite, Upas, Socorrão 1 e 2). <ul style="list-style-type: none">• 09 ações de mobilização, abordagem e encaminhamento de pessoas em situação de rua para tratamento de dependência química, em parceria com CAPS AD e polícia cível;• 34 usuários atendidos encaminhados para o Viva Cidadão e o Instituto de Identificação para emissão de documentação civil ;• 02 recâmbios realizados pelo serviço de abordagem social e em parceria com o Terminal Rodoviário de São Luís;• 8 participações dos educadores deste serviço de abordagem social em cursos de qualificação e aprimoramento do trabalho desenvolvido• 10 ações de resgate de pessoas em situação de extrema vulnerabilidade no espaço da rua.

Ação 2110 – Proteção Social Especial para Pessoas com Deficiência e Idosas.

O Serviço de Proteção Social Especial para Pessoas com Deficiência, Idosas e SUAS Famílias (PCDIF) é destinado para famílias com pessoas com deficiência e idosas, com algum grau de dependência, que tiveram suas limitações agravadas por violações de direitos.

Em São Luís este serviço é ofertado nos 05 CREAS do Município de São Luís e em Centro Dia Adulto e Infantil através de Termo de Colaboração com o Instituto Pobres Servos da Divina Providência localizado na Cidade Operária.

A forma de acesso ao serviço se dá via demanda espontânea (de membros da família e/ou comunidade); encaminhamentos dos Serviços Socioassistenciais ou de outras Políticas Públicas e por encaminhamentos dos Órgãos do Sistema de Garantia de Direitos.

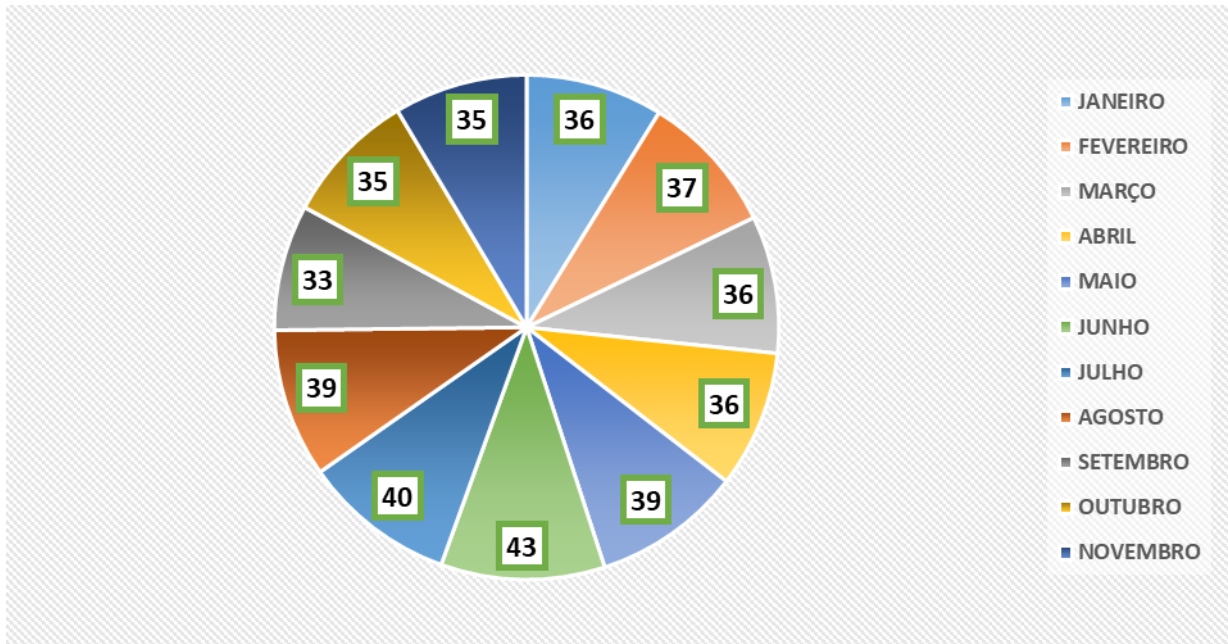
A execução do trabalho em ambos espaços – CREAS e Centro-Dia – entretanto em Centro Dia se dá de forma interdisciplinar, com acompanhamento de profissionais do Serviço Social, Psicologia, Pedagogia e Terapia Ocupacional através de visitas domiciliares, visitas institucionais, reuniões com familiares, estudos de caso, sensibilização da rede de atendimento, dentre outros.

O gráfico abaixo apresenta o detalhamento por mês das pessoas acompanhadas pelo PCDIF:

Gráfico 08 - Usuários acompanhados pelo PCDIF



PREFEITURA MUNICIPAL DE SÃO LUIS



FONTE: SPS Média Complexidade (dezembro/21)

SERVIÇO ESPECIALIZADO PARA PESSOAS IDOSAS E COM DEFICIÊNCIA	
CENTRO – DIA ADULTO	
RESULTADOS ALCANÇADOS	INDICADORES
<p>Contribuído para o desenvolvimento da autonomia e melhoria da qualidade de vida de pessoas com deficiência, idosas e suas/seus cuidadoras/es;</p> <p>Prevenida a sobrecarga e desgaste dos cuidadores advinda da prestação continuada de cuidados às pessoas com dependência.</p> <p>Articulada a rede socioassistencial e demais políticas públicas setoriais e Sistema de Garantia de Direitos para atendimentos das demandas das pessoas acompanhadas pelo serviço.</p>	<ul style="list-style-type: none"> • 39 pessoas com deficiência e 39 cuidadores (78 pessoas) atendidas e acompanhadas pelo serviço ofertado no Centro-Dia; • 39 cuidadores/familiares sensibilizados acerca de suas habilidades e potencialidades voltadas para geração de renda; • 39 usuários e 39 cuidadores familiares acessando o direito ao lazer e conhecimentos de acordo com as temáticas abordadas nas atividades do serviço; • 164 Atendimento técnico individualizado a cuidadores/familiares; • 05 Atendimento técnico individualizado a usuário acompanhado pelo serviço; • 630 Atividades envolvendo usuários e cuidadores familiares • 21 Visitas domiciliares para acompanhamento de usuários inseridos no serviço; • 36 Elaboração de relatórios • 174 Atividades realizadas com cuidadores/familiares acompanhadas pelo CDA; • 2.120 Atividades realizadas com usuários; • 283 Atividades extras realizadas espontaneamente pelas famílias; • 11 encaminhamentos realizados de usuários para os serviços, conforme suas demandas; • 06 pessoas com deficiência e seus cuidadores inseridas no serviço no exercício; • 02 desligamentos de usuários efetivados.
<p>Divulgado o serviço e ampliada as parcerias no território.</p>	<ul style="list-style-type: none"> • 14 Atendimento técnico a público não acompanhado pelo serviço; • 14 visitas institucionais recebidas • 10 Atividades realizadas com voluntários • 14 eventos realizados (respeitando o protocolo de prevenção ao Covid-19)



PREFEITURA MUNICIPAL DE SÃO LUÍS

SERVIÇO ESPECIALIZADO PARA PESSOAS IDOSAS E COM DEFICIÊNCIA	
CENTRO – DIA ADULTO	
RESULTADOS ALCANÇADOS	INDICADORES
Equipe fortalecida pelo processo de capacitação continuada e monitoramento/avaliação das ações realizadas.	<ul style="list-style-type: none">• 330 Atividades de formação com equipe multiprofissional (reuniões, avaliação, planejamentos dentre outras)• 19 Reuniões de Monitoramento com Órgão Gestor da Política de Assistência Social do Município de São Luís.•

SERVIÇO ESPECIALIZADO PARA PESSOAS IDOSAS E COM DEFICIÊNCIA	
CENTRO – DIA INFANTIL	
RESULTADOS ALCANÇADOS	INDICADORES
Melhorada a qualidade de vida de crianças com deficiência e suas famílias.	<ul style="list-style-type: none">• 43 Famílias acompanhadas na perspectiva de ampliar e fortalecer os vínculos;• 1.293 Atividades realizadas com as famílias com suporte das cuidadoras do Serviço;• 697 Atividades da Vida Diária (AVD's) realizadas com os/as usuários/as,• 2.041 Atividades realizadas com usuários;• 1.393 Atividades realizadas com cuidadores familiares• 509 Atividades realizadas com famílias e usuários simultaneamente;• 202 Atendimento técnico individual aos cuidadores familiares• 12 Visitas Domiciliares• 124 Atividades de lúdicas realizadas com os usuários;• 40 Atividades famílias aptas a reproduzir no domicílio as atividades técnicas aprendidas no Serviço;• 41 famílias relatando sobre avanços conquistados a partir de orientações ofertadas pelo serviço;• 04 atividades comemorativas realizadas• 06 inserções de novas famílias;• 10 Atividades externas com usuários e cuidadores familiares• 01 Desligamento de usuário realizado.
Reduzido o estresse dos cuidadores das crianças com deficiência acompanhadas pelo Serviço ofertado no Centro Dia Infantil.	
Divulgado o serviço e ampliada as parcerias no território.	<ul style="list-style-type: none">• 07 Visitas Institucionais Recebidas• 04 Visitas Institucionais Realizadas• 03 Articulações com os serviços da rede atendimento;• 04 participações em eventos externos.
Equipe fortalecida pelo processo de capacitação continuada e monitoramento/avaliação das ações realizadas.	<ul style="list-style-type: none">• 07 capacitações para a equipe multiprofissional do serviço• 95 Atividades com equipe multiprofissional do serviço (reuniões e planejamentos)• 202 Doações recebidas e destinadas às famílias acompanhadas pelo Serviço;• 06 Reuniões de monitoramento com órgão gestor da Política de Assistência Social do Município de São Luís.

SERVIÇO ESPECIALIZADO PARA PESSOAS IDOSAS E COM DEFICIÊNCIA	
PESSOAS ATENDIDAS NO SERVIÇO NOS CREAS	
RESULTADOS ALCANÇADOS	INDICADORES
Contribuído para a redução dos casos de violação de direitos contra pessoas com deficiência e idosas; Prevenidas as situações de	<ul style="list-style-type: none">• 58 pessoas atendidas;• 34 pessoas acompanhadas (22 pessoas com deficiência e/ou idosas 12 cuidadores familiares);• 08 usuários desligados no período;



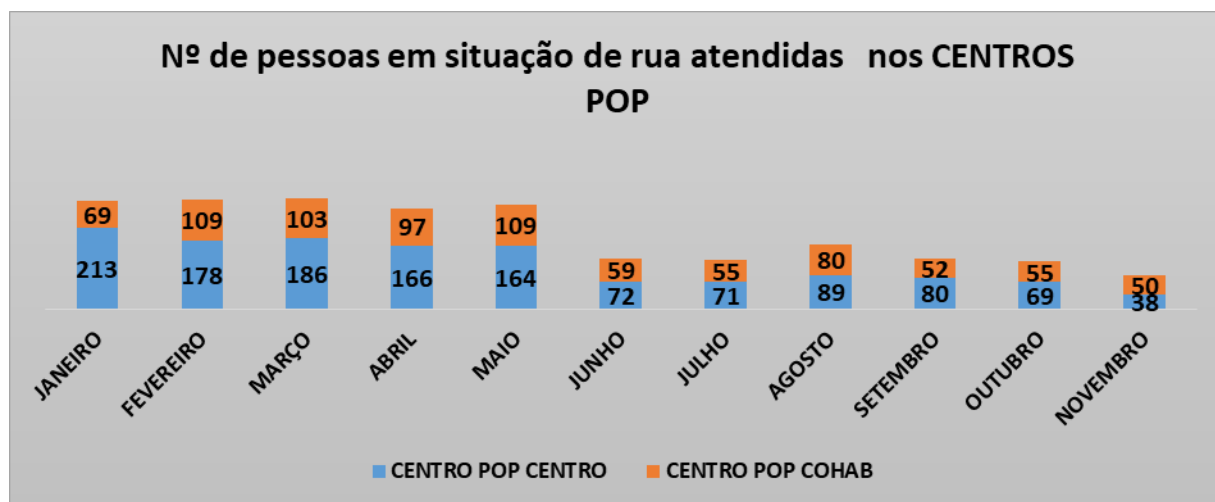
PREFEITURA MUNICIPAL DE SÃO LUÍS

isolamento social e de abrigo institucional e fortalecida a convivência familiar e comunitária.	<ul style="list-style-type: none"> • 40 visitas domiciliares realizadas • 26 relatórios elaborados; • 29 Estudos de Caso realizados; • 58 Contatos Telefônicos • 22 reuniões familiares realizadas.
Promovido o acesso aos direitos socioassistenciais de forma articulada com demais políticas públicas setoriais e Sistema de Garantia de Direitos para acesso a serviços.	<ul style="list-style-type: none"> • 56 encaminhamentos / articulações realizadas com os demais serviços socioassistenciais, demais políticas setoriais e rede intra e intersetorial; • 22 visitas institucionais realizadas; • 78 contatos telefônicos institucionais realizados.

Ação 2111 – Proteção Social Especial para Pessoas em Situação de Rua

Esse Serviço é ofertado no Município de São Luís em 02 unidades de referência – Centro Pop, localizadas no Bairro Centro e Cohab, Centro Pop, ambos com capacidade para atendimento a 200 (duzentas) pessoas por unidade.

Pelo gráfico abaixo podemos observar que Centro Pop Centro teve um volume de atendimento superior ao Centro Pop Cohab. A média de pessoas atendidas/ano no Centro Pop Centro foi de 120 pessoas, porém houve uma queda de 82% no número de pessoas atendidas se compararmos janeiro e novembro. Já o Centro Pop Cohab teve uma média/ano de 76 pessoas, com uma queda de apenas 27% levando em consideração os usuários atendidos em janeiro e novembro. Neste ano neste serviço foram realizados 3.799 atendimentos.



Fonte: RMA do Centro Pop

Importante registrar que 68 pessoas em situação de rua foram incluídas no Cadastro Único para ter acesso a programas sociais e 41 tiveram seu Cadastro Único atualizado.

Atualmente em São Luís têm-se 750 famílias com pessoas em situação de rua cadastradas no Cad Único e 511 são beneficiárias do Programa Bolsa Família.



PREFEITURA MUNICIPAL DE SÃO LUIS

Uma informação bastante relevante diz respeito no quesito saúde: nos dias 20 e 21/05/21 numa ação da SEMUS com o apoio da SEMCAS, 128 (cento e vinte e oito) usuários (as) foram vacinados (as) contra a COVID - 19, nos dois Centros Pop. Houve ainda vacinação itinerante para essa população nos locais abaixo:

- Mercado Central - 20 pessoas
- Praça Deodoro – 12 pessoas
- João Paulo (Cracolândia) – 22 pessoas

SERVIÇO ESPECIALIZADO PARA PESSOAS EM SITUAÇÃO DE RUA	
RESULTADOS ALCANÇADOS	INDICADORES
<p>Garantido atendimento e acompanhamento especializado assegurando desenvolvimento de sociabilidades e resgate de vínculos interpessoais e/ou familiares e comunitários.</p> <p>Oportunizada a saída das ruas, o fortalecimento da autonomia e autoestima e a reconstrução de novos projetos.</p>	<ul style="list-style-type: none">• 928 usuários atendidos/acolhidos (Centro Pop Centro: 584 e Centro Pop Cohab Anil: 344);• 928 usuários acessaram refeições viabilizadas pelo Centro POP (Almoço e jantar no Restaurante Popular e Café da manhã nos Centros Pops);• 311 usuários acompanhados (Centro Pop Centro: 147 e Centro Pop Cohab Anil: 164);• 16 famílias identificadas/mobilizadas;• 34 usuários beneficiários do Benefício Eventual Auxílio Moradia acompanhados (Centro Pop Centro: 25 e Centro Pop Cohab Anil: 9)• 35 usuários que acessaram o Benefício Eventual (33 auxílios alimentação/cesta básica e 02 auxílios natalidade/enxoval);• 178 visitas domiciliares realizadas.• 36 visitas institucionais realizadas.• 13 usuários desligados por recâmbio;• 251 usuários desligados por evasão• 07 usuários desligados por outras situações• 388 usuários que acessaram documentação por meio de encaminhamentos dos Centros Pops.• 100% dos usuários atendidos a partir dos encaminhamentos realizados.• 19 usuários desligados por superação da situação de rua.• 13 usuários desligados por recâmbio.• 97 usuários acompanhados pelos Centros Pops com dados cadastrados e/ou atualizados do CADÚNICO (Centro Pop Centro: 63 e Centro Pop Cohab Anil: 34).
<ul style="list-style-type: none">• Favorecido o acesso a direitos através da articulação e parceria com os serviços socioassistenciais e demais políticas públicas, sistema de garantia de direitos.	<ul style="list-style-type: none">• 07 instituições articuladas:<ul style="list-style-type: none">• - Movimento Nacional de População em Situação de Rua; - - Pastoral de Pessoas em Situação de Rua, SEMUS (Centro de Informações e Estratégias em Saúde e Vacinação contra covid)• - Secretaria Adjunta de Estado de Segurança Alimentar;• - Projeto Faça o Bem• - Movimento Renovar• - Walter Cabeleireiro



PREFEITURA MUNICIPAL DE SÃO LUIS

SERVIÇO ESPECIALIZADO PARA PESSOAS EM SITUAÇÃO DE RUA	
RESULTADOS ALCANÇADOS	INDICADORES
	<ul style="list-style-type: none">Total de usuários em situação de rua inseridos no CADÚNICO até o dia 8 de outubro/2021: 770Total de usuários em situação de rua recebendo o benefício Auxílio Brasil até o dia 8 de outubro/2021: 523
OBS: Dados da base do CADÚNICO disponível somente até a data de 8 de outubro de 2021 - Superintendência de Gestão de Benefícios Socioassistenciais e Transferência de Renda.	

Ação 2112 – Ações Estratégicas do Programa de Erradicação do Trabalho Infantil.

AÇÕES ESTRATÉGICAS DO PROGRAMA DE ERRADICAÇÃO DO TRABALHO INFANTIL - AEPETI	
RESULTADOS ALCANÇADOS	INDICADORES
<p>Pessoas sensibilizadas sobre o enfrentamento e combate ao Trabalho Infantil.</p> <p>Fortalecida as estratégias de erradicação do Trabalho Infantil.</p>	<ul style="list-style-type: none">14 Ações de Sensibilização Contra o Trabalho Infantil realizadas em feiras e cemitériosRealizado triagem de acompanhamento a casos identificados de Trabalho Infantil junto ao CADÚNICO, PAEFI, PAIF, Abordagem Social e Inclusão Sócio Produtiva,Realizado encaminhamento de 92 (noventa e duas) Crianças e Adolescentes identificados em situação de trabalho infantil para os seus respectivos CREAS;01 Entrevista realizada no programa “fala aí Mermã” pela Rádio 92FM, com representante do COMIPETI.03 Cards divulgações em redes sociais de em prol da erradicação do Trabalho Infantil.03 capacitações para gestores e coordenadores da área de Educação Municipal e Estadual em articulação com a SRTb-MA, SEMED e SEDUC;Realização de capacitações, por meio de de LIVES para gestores e coordenadores de escolas municipais e estaduais, conscientizando-os sobre os malefícios do Trabalho Infantil.Monitoramento dos adolescentes inseridos em 2 (duas) empresas no Programa de Aprendizagem Jovem Aprendiz;Realização de palestra virtual sobre Trabalho infantil, em alusão ao 12 de junho - DIA INTERNACIONAL DE COMBATE AO TRABALHO INFANTIL.Participação em Capacitação / Cursos / Seminários em TEMAS DIVERSOS, por meio de LIVES;Reuniões técnicas para a construção do Plano Municipal de Erradicação do Trabalho Infantil;08 Palestras de sensibilização nos CRAS sobre os impactos do trabalho infantil;01 Ação em comemoração ao dia das crianças, juntamente com o CREAS Sol e Mar - recreação e lanche para crianças e adolescentes;01 Ação de panfletagem e sensibilização em conjunto com Conselho tutelar – COHAB, abordagem social (busca ativa) e CRAS COHAB no terminal COHAB.03 ações de divulgação do Fluxo da SEMCAS para identificação das crianças e adolescentes em situação de Trabalho Infantil aprovado pelo CMDCA elaboração do Fluxo com a REDE;

Ação 2113 – Acolhimento Institucional.



PREFEITURA MUNICIPAL DE SÃO LUIS

Esta ação compõe o conjunto de serviços da Proteção Social Especial de Alta Complexidade com a finalidade de acolher em diferentes tipos de equipamentos (Casa Lar, Casa de Passagem, Residência Inclusiva, Abrigo Institucional e República), famílias e/ou indivíduos com vínculos familiares rompidos ou fragilizados, garantindo proteção integral e restabelecimento de vínculos familiares e/ou sociais.

Este serviço é ofertado em 05 unidades de execução direta (pela própria SEMCAS) e 09 unidades pela Rede Socioassistencial Privada através de Termos de Parceria.

Abaixo as Unidades de Acolhimento Institucional de execução direta:

Unidades de Acolhimento	Data da Implantação	Quantidade de Trabalhadores (as)
UNIDADE DE ACOLHIMENTO ABRIGO INSTITUCIONAL PARA ADULTOS E FAMÍLIAS	14/11/2014	35
UNIDADE DE ACOLHIMENTO ABRIGO LUZ E VIDA	01/07/2008	40
UNIDADE DE ACOLHIMENTO CASA ACOLHER E AMAR	04/11/1986	49
UNIDADE DE ACOLHIMENTO CASA DE ACOLHIDA TEMPORÁRIA	28/11/2008	43
UNIDADE DE ACOLHIMENTO INSTITUCIONAL RESIDÊNCIA INCLUSIVA	01/10/2014	47
TOTAL DE TRABALHADORES EM EXERCÍCIO		214

FONTE: CAD SUAS / Módulo de Acompanhamento SEMCAS (dezembro/21)

Unidades de Acolhimento Institucional de execução indireta

Unidades de Acolhimento	Data da Implantação	Quantidade de Trabalhadores (as)
UNIDADE DE ACOLHIMENTO CASA LAR II - PÉROLAS CALABRIANAS	24/10/2011	10
UNIDADE DE ACOLHIMENTO CASA LAR III - RAIZES CALABRIANAS	27/05/2015	12
UNIDADE DE ACOLHIMENTO CASA LAR IV - DIVINA PROVIDÊNCIA	30/03/2016	10
UNIDADE DE ACOLHIMENTO CASA LAR V - FAROL DA ESPERANÇA	15/03/2018	16
UNIDADE DE ACOLHIMENTO CASA LAR VI - BONS MENINOS	15/03/2018	9
UNIDADE DE ACOLHIMENTO LAR CALABRIANA - CASA LAR SEMENTES DO REINO	05/03/2011	10
UNIDADE DE ACOLHIMENTO PARA MULHERES EM SITUAÇÃO DE RUA - ELISÂNGELA CARDOSO	22/10/2020	12
UNIDADE DE ACOLHIMENTO REPÚBLICA PARA JOVENS	29/12/2020	5
UNIDADE DE ACOLHIMENTO INSTITUIÇÃO DE LONGA PERMANÊNCIA PARA IDOSOS	08/09/2020	34



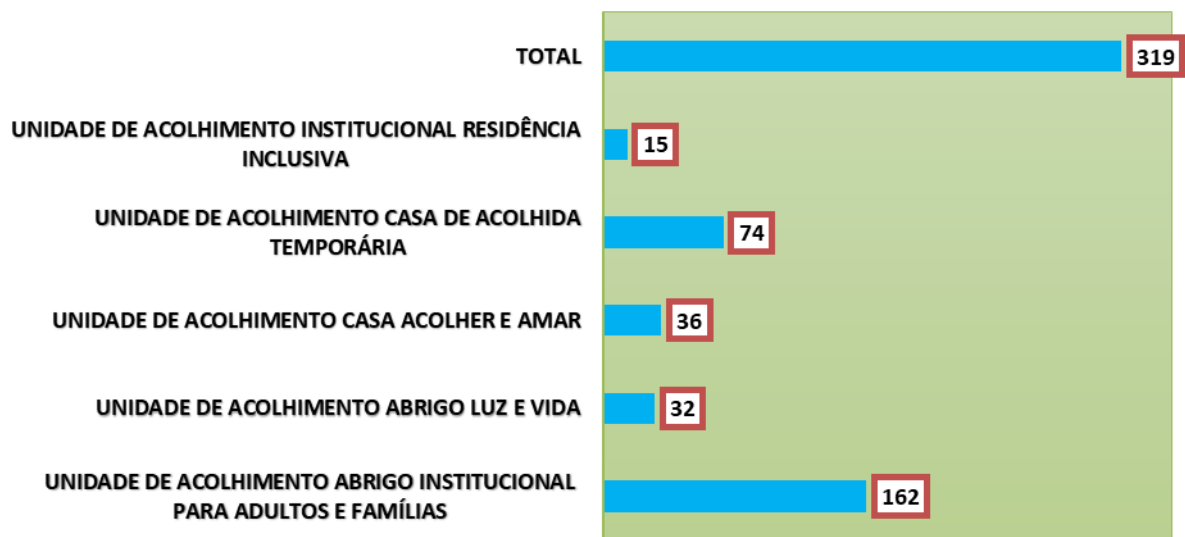
PREFEITURA MUNICIPAL DE SÃO LUÍS

Unidades de Acolhimento	Data da Implantação	Quantidade de Trabalhadores (as)
TOTAL DE TRABALHADORES EM EXERCÍCIO		118

FONTE: CAD SUAS / Módulo de Acompanhamento SEMCAS (dezembro/21)

O gráfico abaixo apresenta a quantidade de pessoas acolhidas nas 05 (cinco) Unidades de Acolhimento de execução direta da SEMCAS:

Gráfico 09- QUANTIDADE DE PESSOAS ACOLHIDAS (EXECUÇÃO DIRETA)



A tabela a seguir apresenta as Unidades de Acolhimento Institucional de execução indireta, objetos de Termos de Colaboração celebrados entre a SEMCAS e as Entidades responsáveis pela execução desses serviços, com o número de pessoas acolhidas em 2021.

UNIDADES DE ACOlhIMENTO INSTITUCIONAL DE EXECUÇÃO INDIRETA		
Nome	Entidade Responsável	Nº de Pessoas Abrigadas
Abrigo para Mulheres em Situação de Rua – Elisângela Cardoso	Instituto SOLIS	90
República para Jovens	Instituto SOLIS	04
Casas Lares ¹⁰	Instituto Pobres Servos da Divina Providência	56
Instituição de Longa Permanência para Idosos	Instituto Pobres Servos da Divina Providência	19
TOTAL		169

¹⁰ O município possui 06 Unidades na modalidade Casas Lares.



PREFEITURA MUNICIPAL DE SÃO LUIS

FONTE: CAD SUAS / Módulo de Acompanhamento SEMCAS (dezembro/21)

SERVIÇO DE ACOLHIMENTO INSTITUCIONAL	
RESULTADOS ALCANÇADOS	INDICADORES
<p>Garantida a proteção integral aos acolhidos na perspectiva da garantia de direitos;</p> <p>Assegurado o acompanhamento necessário aos acolhidos e seus familiares, com vistas à superação da situação da violação de direitos.</p> <p>Possibilitado aos acolhidos e familiares o acesso aos demais serviços socioassistenciais e a outras políticas públicas.</p> <p>Fortalecidos e/ou resgatados os vínculos familiares e comunitários e possibilitada a reinserção familiar;</p> <p>Qualificada a oferta do serviço com adoção de estratégias diversas (formação continuada dos profissionais, avaliação com a participação dos usuários e organização documental das unidades).</p>	<ul style="list-style-type: none">• 518 visitas institucionais• 728 visitas domiciliares• 88 pessoas acolhidas com vínculos familiares e comunitários restabelecidos• 54 famílias acompanhadas• 811 acompanhamentos familiar nuclear• 483 acompanhamentos familiar extensa• 44 acolhidos inseridos na rede de educação• 1.896 acolhidos e familiares encaminhados e atendidos pela rede de saúde• 08 acolhidos e familiares encaminhados para o Programa Minha Casa Minha Vida, através da SEMURH• 04 pessoas/famílias encaminhadas para atividades geradoras de renda• 07 acolhidos/famílias em cursos de formação profissional• 91 indivíduos que adquiriram autonomia• 04 Expedição de Documentos• 37 acolhidos e famílias inseridos no Cadastro Úni• 02 encaminhamentos para o CRA• 16 famílias, com crianças e adolescentes acolhidas, contrarreferenciadas / encaminhadas aos CREAS e CRAS;• 25 acolhidos contrarreferenciados / encaminhadas aos CREAS e CRAS• 60 de pessoas encaminhadas para recebimento de Benefícios Eventuais: (37 auxílios viagem – recâmbios; 19 auxílios moradia; 01 auxílio alimentação; 03 auxílio funeral, dentre outros)• 375 atividades de lazer, passeios, datas comemorativas oferecidas aos acolhidos no Serviço de Acolhimento• 207 acolhidos participantes de atividades diversas: “Carnaval; Páscoa; Atividade alusiva ao 18 de Maio; Festa Junina; Cineminha; Gincana; Piquenique na praça; Passeio no Parque Rangedor; Passeio na Reserva Itapiracó, Passeio no Parque Bom menino; Passeios nas praças do bairro, passeio na praia, passeio no Dannys Eventos, Passeios ao Shopping, Passeio ao Valparaíso, Festas Natalinas dentre outros”• 18 atividades realizadas com voluntariado: “DPE, SEMUS, SEMTHUR, SEMOSP, SEPCD, SEMED, IFMA, UFMA, CRAS ESTIVA, CREAS; Coord. PCDIF, MATEUS Supermercados, SES, SEDES, CAPS, Instituto Farina, Hosp. Nina Rodrigues, C. S. Fatima. Hosp. Getulio Vargas, CS TURU, SARAH, HUUFMA Presidente Dutra, Socorrão I e II, TCO, UPA – Vinhais, Araçagy, Vila Luizão), UM Bequimão, UM Coroadinho, UM Itaqui Bacanga, UM São Bernardo, FEME, SMTT, INSS, SECID, DPU, 1ª Vara da Infância e Juventude; Ministério Público; CAPSij; Centro de Saúde Amar; FEME; Igreja Universal do Reino de Deus.”• 121 profissionais participantes em cada evento/capacitação realizada – Presencial ou On line;• 06 reuniões em equipe



PREFEITURA MUNICIPAL DE SÃO LUÍS

SERVIÇO DE ACOLHIMENTO INSTITUCIONAL	
RESULTADOS ALCANÇADOS	INDICADORES
	<ul style="list-style-type: none">• 07 estudos de caso;• 480 rodas de conversas realizadas junto aos acolhidos com vistas à avaliação dos Serviços de Acolhimento• 05 Unidades com Regimentos Internos elaborados/ atualizados;• 04 Unidades com Projetos Políticos Pedagógicos elaborados• 10 atividades realizadas junto aos acolhidos com vistas a avaliação dos Serviços de Acolhimento;• 120 Apadrinhamento afetivo/financeiro/prestador de serviço• 723 Acompanhamento dos padrinhos• 295 Visitas Assistidas• 1.626 Acompanhamento escolar• 323 Visitas dos acolhidos aos familiares• 162 Atendimento psicossocial .

Ação 2114 – Acolhimento em Família Acolhedora.

Além do Acolhimento Institucional a SEMCAS oferta o Serviço de Acolhimento em Família Acolhedora, implantado em 01 de setembro de 2006, atualmente conta com 08 trabalhadores.

A Diretoria Técnica de Acolhimento em Família Acolhedora ganha protagonismo na gestão 2021, investindo nesta alternativa, objetivando que os acolhimentos se tornem cada vez menos institucionalizados e passem a ter o caráter familiar. Nesse sentido, além de garantir o pagamento dos auxílios pecuniários às 3 (três) famílias que atualmente acolhem 3(três) adolescentes através de processo específico e ordinário, estão sendo feitas articulações para que seja garantido o cadastro de um número maior de famílias aptas ao recebimento de crianças e adolescentes nesta modalidade de acolhimento, reduzindo assim os custos das vagas de acolhimento institucional e por consequência, garantindo um melhor atendimento a quem precisa.

Para regular as vagas disponíveis a SEMCAS conta com a **Central de Acolhimento**, um **Serviço Público** com funcionamento 24 horas através do telefone **(98) 99156-1184** para que não haja interrupção dos serviços. A média de atendimentos diários é de 10 (dez) casos. Os atendimentos significam demandas oriundas de: Conselhos Tutelares, Ministério Público Estadual, Poder Judiciário Estadual, Rede Hospitalar Municipal e Estadual, além de demandas espontâneas que surgem cotidianamente para possível acolhimento nas 11(onze) Unidades de Acolhimento Institucional vinculadas à SEMCAS. Para tanto, é realizada a triagem na Central de Acolhimento para que sejam acolhidos ou não nas Unidades. A média diária de acolhidos é de 65 (sessenta e cinco) pessoas, que transitam entre entradas e saídas de acordo com a avaliação técnica de cada caso realizada pelas equipes técnicas das Unidades.

SÍNTESE AVALIATIVA DO PROGRAMA DE PROTEÇÃO SOCIAL ESPECIAL.

Avanços identificados



PREFEITURA MUNICIPAL DE SÃO LUÍS

- Fortalecimento da parceria com a rede socioassistencial demais políticas públicas nos territórios para oferta dos diferentes serviços e completude do atendimento integral à famílias e indivíduos;
- Maior articulação com os Conselhos Tutelares;
- Retorno das atividades presenciais, visitas domiciliares e institucionais;
- Fortalecimento da parceria com a política de saúde e consequentemente melhoria no acompanhamento das demandas de saúde dos/as usuários/as;
- Maior articulação com os atores institucionais vinculados ao Sistema de Justiça.
- Planejamento, execução e avaliação das atividades de alguns serviços com a participação dos usuários e familiares;
- Fortalecimento de parcerias, durante o período da pandemia com arrecadação de doações direcionadas para as famílias acompanhadas;
- Reorganização e redimensionamento das metodologias de trabalho com os usuários, respeitando os protocolos e restrições ainda vigentes;
- Dinamicidade e flexibilidade das equipes multiprofissionais dos serviços com adoção de novas estratégias para garantir a continuidade do acompanhamento aos usuários e famílias;
- Continuidade da parceria com a SEDES/SASAN que viabiliza o acesso diário e gratuito a almoço e jantar para usuários atendidos pelo Centro Pop Centro em qualquer Restaurante Popular da região metropolitana de São Luís mediante apresentação de carteirinha de identificação e ticket confeccionados pela SEDES/SASAN, bem como, a participação nas atividades de educação alimentar e nutricional (oficinas e rodas de conversa);
- Fortalecimento da relação entre Centros Pops e Restaurante Popular, sendo ofertado, inclusive, capacitação sobre pessoas em situação de rua aos servidores dos Restaurantes Populares;
- Trabalho em articulação com a SEMSA na garantia do benefício eventual auxílio alimentação;
- Capacitação das equipes dos serviços através das plataformas digitais;
- Parceria com o MPT, TRT e OAB-MA nas ações municipais contra o Trabalho Infantil;
- Estreitamento da relação institucional com a 37ª Promotoria Especializada da Infância e Juventude;
- Manutenção de equipe psicossocial permanente na Defensoria Pública do Estado/Núcleo da Infância, facilitando o processo jurídico de desacolhimento de crianças;
- Transferência de adolescentes acolhidos para unidades adequadas ao perfil;
- Criação do setor interno de captação de bens e serviços para captar doações para unidade de acolhimento;
- Utilização dos documentos normativos da unidade como ferramenta para dar suporte quanto ao perfil da pessoa que será acolhida conforme o serviço;
- Equipe de Referência com profissionais efetivos, conforme preconiza a NOB-RH-2012, o que potencializa a continuidade da oferta de serviços mesmo com mudanças de Gestão;
- Mudança de imóveis de acolhimento com melhoria da acessibilidade;



PREFEITURA MUNICIPAL DE SÃO LUÍS

- Retomada do diálogo com a Residência Terapêutica para acolhimento de pessoas que exigem suporte de saúde mental;
- Ampliação das equipes com pessoal do Cadastro de Reserva do último concurso público para SEMCAS (2018);
- Disponibilidade de veículo e motorista para suprir as demandas do Abrigo Institucional para Pessoas em Situação de Rua.

243 – BENEFÍCIOS SOCIOASSISTENCIAIS E TRANSFERÊNCIA DE RENDA.

Objetivos:

Assegurar o acesso aos benefícios socioassistenciais e transferência de renda, garantidos na política de assistência social a famílias e indivíduos em situação de vulnerabilidade e risco.

METAS PREVISTAS E EXECUTADAS DO PROGRAMA 0243

ACÇÃO	META / PREVISTA	META EXECUTADA ATÉ 14/12/2021
2384 – Benefícios Socioassistenciais.	• Conceder 5.500 Benefícios	• 7.212 Benefícios concedidos
2385 – Gestão do Cadastro Único e do Programa Bolsa Família.	Não se Aplica	Não se Aplica

RESULTADOS ALCANÇADOS E SEUS INDICADORES

Ação 2384 – Benefícios Socioassistenciais.

GESTÃO DO CADASTRO ÚNICO E DO PROGRAMA BOLSA FAMÍLIA	
RESULTADOS ALCANÇADOS	RESULTADOS ALCANÇADOS
Contribuído para o enfrentamento das situações de vulnerabilidade e risco social.	<ul style="list-style-type: none">• 7.212 Benefícios concedidos:<ul style="list-style-type: none">- Benefício Eventual Moradia: 5.064- Benefício Eventual Alimentação: 982- Benefício Eventual Natalidade: 684- Benefício Eventual Viagem: 09- Benefício Eventual por Morte: 295- Benefício Eventual por Morte: 295 (Em forma de Serviço: 265 Normal e 15 COVID e em forma de Pecúnia 07 Normal e 06 COVID).
Possibilitado o acesso dos usuários a outras políticas públicas.	<ul style="list-style-type: none">• 78 Usuários encaminhados para o Programa Minha Casa Minha Vida (PMCMV);• 243 usuários acessando documentação civil básica (30 Certidões de nascimento e 213 Carteira de Identidade)

Ação 2385 – Gestão do Cadastro Único e do Programa Bolsa Família.

GESTÃO DO CADASTRO ÚNICO E DO PROGRAMA BOLSA FAMÍLIA	
RESULTADOS ALCANÇADOS	INDICADORES



PREFEITURA MUNICIPAL DE SÃO LUIS

GESTÃO DO CADASTRO ÚNICO E DO PROGRAMA BOLSA FAMÍLIA	
RESULTADOS ALCANÇADOS	INDICADORES
Contribuído para o enfrentamento das situações de vulnerabilidade e risco social.	<ul style="list-style-type: none">• 182.490 Famílias com Perfil CadÚnico inseridas na base de dados do Governo Federal;• 79.164 Famílias e indivíduos beneficiários do Programa Bolsa Família (232.142 indivíduos);• 69 novas famílias pertencentes a Grupos Populacionais Tradicionais e Específicos (GPTE) inseridas no CadÚNICO, sendo (Pescadores artesanais (13), catadores de material reciclável (29), agricultores familiares (21), ribeirinha (01), assentada da reforma agrária (03), família de preso do sistema carcerário (2).
Garantida a Gestão do Cadastro Único e do Programa Bolsa Família através do acompanhamento das taxas e índices de atualização cadastral das famílias com perfil do CadÚnico (1/2 Salário Mínimo).	<ul style="list-style-type: none">• 81.766 famílias atualizadas no perfil do Cadastro Único (de 155.205 no perfil Cadúnico – 1/2 SM)• Taxa de Atualização Cadastral - DEZ/2020 – 0,80• Taxa de Atualização Cadastral Congelada Atual – 0,80• Taxa de Atualização Cadastral real – 52,68%• 02 visitas realizadas para verificação dos indícios de irregularidades/omissões nas informações (100% de denúncias recebidas apuradas).
Possibilitado às famílias com perfil Cadastro Único acesso a outros benefícios e políticas públicas .	<ul style="list-style-type: none">• 367 Carteiras emitidas para pessoa idosa com renda individual igual ou inferior a 02 salários mínimos, sem meios de comprovação de renda) o direito à gratuidade nas passagens interestaduais.
Contribuído para qualidade da base de dados do Cadastro Único.	<ul style="list-style-type: none">• 01 Capacitação realizada;• 34 servidores capacitados;

SINTESE AVALIATIVA DO PROGRAMA DE GESTÃO DO CADASTRO ÚNICO E TRANSFERÊNCIA DE RENDA

Avancos identificados

- Significativo número de atualização (40.560 atualizações) no período entre 30/08/2021 até o dia 10/12/2021.
- Parceria com o Comitê Gestor de Limpeza Urbana para fragmentação de 38.876 Cadernos com + de 05 anos no nosso arquivo;
- Celeridade na concessão dos Benefícios Socioassistenciais.

ÁREA DE RESULTADO – GESTÃO PÚBLICA

PROGRAMA 401 – GESTÃO DO SISTEMA ÚNICO DE ASSISTÊNCIA SOCIAL/SUAS

Ação 2117 – Planejamento e Vigilância Socioassistencial.

Ação 2118 – Educação permanente no SUAS.

METAS PREVISTAS E EXECUTADAS DO PROGRAMA 401

AÇÃO	META / PREVISTA	META EXECUTADA ATÉ 14/12/2021
Ação 2117 – Planejamento e Vigilância socioassistencial.	<ul style="list-style-type: none">• Não se Aplica	<ul style="list-style-type: none">• Não se Aplica



PREFEITURA MUNICIPAL DE SÃO LUIS

AÇÃO	META / PREVISTA	META EXECUTADA ATÉ 14/12/2021
Ação 2118 – Educação permanente no SUAS.	<ul style="list-style-type: none"> 1200 pessoas capacitadas 	<ul style="list-style-type: none"> 943 Pessoas capacitadas 1.553 – Participações em eventos 232 – Eventos.

RESULTADOS ALCANÇADOS E SEUS INDICADORES

Ação 2117 – Planejamento e Vigilância socioassistencial

PLANEJAMENTO E VIGILÂNCIA SOCIOASSISTENCIAL.	
RESULTADOS ALCANÇADOS	RESULTADOS ALCANÇADOS
Garantido aos usuários a oferta dos serviços da Política de Assistência Social com qualidade.	<ul style="list-style-type: none"> 65% servidores da SEMCAS participaram do processo de planejamento; 90% dos Planos Operativos setoriais elaborados.
Favorecido o processo de planejamento, gestão e execução da política a partir da produção e divulgação de informações.	<ul style="list-style-type: none"> Produzidos 20 documentos com subsídios para assegurar oferta e a efetivação do acesso das famílias e indivíduos aos serviços, programas e benefícios sócios assistenciais. <ul style="list-style-type: none"> ✓ 02 relatórios territorializados sobre beneficiários do BPC emitido e entregue aos CRAS; ✓ 01 documento com a extração territorializada de dados georeferenciados da base de dados, mês de maio, do CAD Único; ✓ 01 documento nominal dos técnicos de CRAS, CREAS e Centro Pop com acesso ao perfil RMA da Rede SUAS por território; ✓ 01 documento acerca dos usuários atendidos nas áreas de Risco nas Unidades CRAS, no período de 2013 a 2020; ✓ 4 boletins informativos; ✓ 02 Módulos da Rede Sociossistencial e de Metas e Indicadores 2021 atualizados mensalmente; ✓ 01 documento com a territorialização da listagem dos beneficiários do Vale Gás por território CRAS; ✓ 01 Informativo com orientações acerca do Censo SUAS 2021; ✓ 01 documento os dados de crianças e adolescentes dos casos de orfandade decorrente da pandemia da COVID-19. 06 relatórios de monitoramento do Sistema SISC, do sistema do Prontuário Eletrônico CRAS e CREAS e do sistema Epcf – Criança Feliz; 44 espaços internos e externos da SEMCAS subsidiado com informações com vistas ao fortalecimento da função de Proteção Social do SUAS Alimentação da base de dados de crianças e adolescentes dos casos de orfandade decorrente da pandemia da COVID-19 com identificação de 28 Órfãos da Covid; 06 Relatórios produzidos (02 relatórios de acompanhamento do sistema PRONTUÁRIO SUAS dos CRAS e CREAS; 03 relatórios do Sistema SISC e 01 do sistema Epcf – Criança Feliz) com informações analisadas e indicativos de correção do processo de alimentação destes sistemas;



PREFEITURA MUNICIPAL DE SÃO LUÍS

PLANEJAMENTO E VIGILÂNCIA SOCIOASSISTENCIAL.	
RESULTADOS ALCANÇADOS	RESULTADOS ALCANÇADOS
Coordenada a realização do Censo 2021 em âmbito municipal.	<ul style="list-style-type: none"> • 01 informativo produzido com informações orientadoras de preenchimento do Censo SUAS 2021; • 03 oficinas realizadas por nível de proteção para orientações sobre o preenchimento dos questionários; • 67 questionários com Censo SUAS preenchido dentro do prazo estabelecido pelo Ministério da Cidadania; • 100% das unidades com Censos SUAS preenchidos e finalizados;
Possibilitada a padronização e qualidade dos registros de informações.	<ul style="list-style-type: none"> • 28 Unidades / serviços que alimentam os sistemas em tempo hábil e de forma coerente; • 190 trabalhadores habilitados na alimentação dos sistemas por perfil e acessam os mesmos. • 44 trabalhadores sociais habilitados na alimentação dos sistemas por perfil e nunca acessaram os mesmos. • 11 sistemas de informação da SAGI e do Programa Criança Feliz monitorados quanto às informações alimentadas pelas áreas de Proteção Social Básica, Proteção Social Especial e SAI com diálogo permanente sobre possíveis inconsistências identificadas; • 03 bases de dados monitoradas quanto á alimentação por 27 Unidades com extração dos Relatórios Agregados de todas estas Unidades. • Sensibilizados, mobilizados e capacitados técnicos para qualificação dos registros e inserção dos dados atualizados nos sistemas. • 03 Oficinas realizadas acerca do preenchimento do RMA CRAS, CREAS e Centro Pop para gestores de serviço/unidades e técnicos da Proteção Social Básica e Especial de Média Complexidade.
Articuladas parcerias para aprimoramento dos sistemas e informações locais da política de assistência social local SIMSUAS.	<ul style="list-style-type: none"> • Negociação com a Instituição Pequeno Nazareno de Fortaleza para hospedagem do sistema com o banco de dados da Plataforma Rua Brasil S/N, que coleta dados da população em situação de Rua, para controle de São Luís pela SEMIT. • Concessão para São Luís da hospedagem com banco de dados do Sistema Rua Brasil S/N, que ficará no controle da SEMIT.
Aprimorados os instrumentos normativos e de Gestão da Política de Assistência Social.	<ul style="list-style-type: none"> • 01 PPA para Gestão 2022 – 2025 elaborado • 01 Diagnóstico Socioterritorial atualizado e ampliado. • 01 Plano Municipal de Assistência Social elaborado e aprovado pelo CMAS.

Ação 2118 – Educação permanente no SUAS.

EDUCAÇÃO PERMANENTE NO SUAS	
RESULTADOS ALCANÇADOS	INDICADORES
Supervisão Técnica instituída através de Portaria no âmbito da SEMCAS.	<ul style="list-style-type: none"> • 01 Projeto de Supervisão Técnica elaborado e implementado (Projeto piloto de Supervisão Técnica desenvolvido nos 02 Centros POP com 05 encontros realizados em cada Centro.
Possibilitado o aprimoramento dos serviços socioassistenciais	<ul style="list-style-type: none"> • 943 pessoas capacitadas (928 servidores, 12 Conselheiros Tutelares e 03 Conselheiros de Direito) através de 232 eventos de promoção interna e externa, totalizando 1.553 participações.



PREFEITURA MUNICIPAL DE SÃO LUÍS

EDUCAÇÃO PERMANENTE NO SUAS	
RESULTADOS ALCANÇADOS	INDICADORES
através do processo de educação permanente.	<ul style="list-style-type: none">• Núcleo de Educação Permanente recomposto com todos os órgãos componentes com representação indicada.• Realização de 03 Encontros temáticos “ESCLARECENDO SUAS DÚVIDAS”. Estratégia implementada pelo setor com Produção de CARD, contato com palestrante, mobilização e acompanhamento por ocasião das palestras:• 01 Roda de conversa sobre a utilização da cartilha SUAS/SEDES, no dia 25/02/2021, 09 participantes• Planejamento, divulgação, mobilização e realização do curso PRÁTICAS RESTAURATIVAS NO SERVIÇO DE CONVIVÊNCIA E FORTALECIMENTO DE VÍNCULOS;• Articulação com EGGEM e facilitadores para realização do cursos: - ELABORAÇÃO DE RELATÓRIOS TÉCNICOS - 144 servidores inscritos; - GESTÃO DE PROCESSOS - 48 pessoas inscritas e 13 certificadas.• Realização do primeiro evento em plataforma GOOGLE MEET, com o tema ATUAÇÃO DA EQUIPE DE REFERÊNCIA/INTERDISCIPLINARIDADE, tendo como palestrante <i>Maria de Jesus Bonfim de Carvalho</i>, Assistente Social, consultora do Ministério da Cidadania, com a participação de 38 servidores.• Articulação, mobilização e acompanhamento da Palestra MEU INSS/BPC realizada pela equipe de Serviço Social do INSS Regional São Luís;• Reuniões de estudo para implantação da Supervisão Técnica no SUAS, bem como, contatos com a área de Educação Permanente do Ministério da Cidadania/SNAS, participação de videoconferência da Escola do SUAS de Mato Grosso do Sul, sobre o tema: A Importância da Supervisão Técnica no SUAS.

SINTESE AVALIATIVA DO PROGRAMA DE GESTÃO DO SUAS

Avanços identificados

- Implantação do Sistema Estadual de Monitoramento da Política de Assistência Social – SIMPAS, que facilitará a interlocução das informações do município com o órgão gestor Estadual da Política de Assistência Social.
- Divulgação pela Assessoria de Comunicação, através da página da SEMCAS e redes sociais oficiais dos documentos informativos produzidos na vigilância socioassistencial;
- Parceria com os setores e EGGEM para potencializar as formações dos trabalhadores.
- Disposição e interesse das equipes técnicas para com os eventos formativos, especialmente os novos servidores que necessitam compreender os processos de trabalho inerentes às suas práticas;
- Parceria com a EGGEM permitindo realização de cursos solicitados.

CONSIDERAÇÕES FINAIS



PREFEITURA MUNICIPAL DE SÃO LUÍS

O ano de 2021 foi desafiador no que diz respeito à execução das ações da Política de Assistência Social. De um lado o desmonte que a Política vem sofrendo principalmente no que diz respeito ao corte de recursos e congelamento de gastos no momento em que a pobreza mais cresce no país no Brasil e de outro, continuamos em meio a pandemia de Covid 19 que, embora tenha apresentado avanços na redução de número de mortes e infectados e no aumento de número de vacinados, ainda representa grande ameaça à saúde da população, o que requer dos serviços públicos adoção de protocolos e estratégias que garantam a oferta dos serviços e a segurança sanitária daqueles que operam e dos que acessam.

Nesse cenário de incertezas e dificuldade destacamos que esta SEMCAS conseguiu dar conta das suas metas estabelecidas no PPA, êxito atribuído à gestão e ao conjunto de trabalhadores desta política, que a depender do lugar que ocupam, se reinventaram e adotaram as metodologias mais adequadas à natureza do serviço, resguardando as orientações e restrições impostas pelo contexto da pandemia.

No eixo da Gestão do Sistema estratégias importantes foram adotadas, a exemplo das Ações dos 100 primeiros dias, objetivando estabelecer uma agenda de prioridades, ambientação e apropriação das ações da política de assistência social, suas demandas e desafios, considerando ainda o contexto de restrições pandêmicas, orçamentárias e financeiras.

Produzir os instrumentos de Gestão – PPA 2022 – 2025 e Plano Municipal de Assistência Social, ferramentas estratégicas para oferta dessa política no âmbito do Município de São Luís, assim como, documentos informativos produzidos a partir de dados locais, se constituíram momentos para pensar coletivamente sobre o papel dessa política pública no contexto de São Luís, com indicadores bem adversos apresentados no Diagnóstico Socioterritorial que reafirmou um cenário de aumento da pobreza e conseqüentemente de vulnerabilidades diversas, se constituiu um espaços de revisão das ações da política e sua importância no enfrentamento das desigualdades sociais ora acirradas pela crise sanitária instalada mundialmente.

Acompanhar e monitorar indicadores, função da Vigilância Socioassistencial, que tem adquirido importante papel nos últimos anos na esfera da gestão para o levantamento de dados, percepção e compreensão dos diversos territórios que tomam forma nos municípios, e tem assumido uma valiosa posição dentro da Política de Assistência Social, foi de suma importância para o planejamento das ações do próximo quadriênio, assim como, a produção de documentos informativos para auxiliar na tomada de decisão da Gestão no percurso do exercício 2021.

Ao lado disso, a capacitação dos trabalhadores, utilizando-se as ferramentas adequadas para o momento, foi importante instrumento de qualificação dos serviços socioassistenciais ofertados à população.

Mas há de se destacar, que muitos desafios ainda se interpõem na implementação dessa política, conforme posto nas dificuldades para a implementação de cada Programa, questões



PREFEITURA MUNICIPAL DE SÃO LUIS

que se espera ao longo no próximo exercício serem trabalhadas e priorizadas, sobretudo aquelas que impactam na qualidade das ações ofertadas à população.



PREFEITURA MUNICIPAL DE SÃO LUIS

ANEXO I - EXECUÇÃO ORÇAMENTÁRIA E FINANCEIRA – FMAS

AÇÃO	FONTES	ORÇAMENTO INICIAL	ORÇAMENTO AJUSTADO	ORÇAMENTO EXECUTADO	% DE EXECUÇÃO
2087 AÇÕES PARA INCLUSÃO SOCIOPRODUTIVA	100	-	78.078,00	76.031,71	97,38%
	129	240.000,00	111.098,00	68.198,00	61,39%
2102 PROTEÇÃO E ATENDIMENTO INTEGRAL À FAMÍLIA	129	4.080.000,00	4.434.337,30	3.633.434,61	81,94%
	100	100.000,00	236.488,00	236.488,00	100,00%
	300000021	-	432.679,33	380.254,08	87,88%
2103 SERVIÇO DE CONVIVÊNCIA E FORTALECIMENTO DE VÍNCULOS	129	2.750.376,72	2.357.540,32	1.798.286,99	76,28%
	100	100.000,00	207.873,32	202.299,72	97,32%
	300000021	-	82.375,92	78.110,50	94,82%
2107 PROTEÇÃO E ATENDIMENTO ESPECIALIZADO A FAMÍLIAS E INDIVÍDUOS	129	780.000,00	460.000,00	116.524,53	25,33%
	300000021	-	78.512,00	54.186,35	69,02%
	100	20.000,00	37.424,00	37.424,00	100,00%
2108 PROTEÇÃO SOCIAL ESPECIAL A ADOLESCENTES EM CUMPRIMENTO DE MEDIDAS SOCIOEDUCATIVAS DE LA E PSC	129	290.400,00	339.200,00	259.077,42	76,38%
	300000021	-	459.126,82	458.816,00	99,93%
	100	10.000,00	33.232,00	30.934,50	93,09%
2109 ABORDAGEM SOCIAL	129	420.000,00	257.300,00	182.163,32	70,80%
	300000021	-	45.362,00	43.560,00	96,03%
	100	10.000,00	25.296,08	25.296,08	100,00%



PREFEITURA MUNICIPAL DE SÃO LUÍS

ACÇÃO	FONTES	ORÇAMENTO INICIAL	ORÇAMENTO AJUSTADO	ORÇAMENTO EXECUTADO	% DE EXECUÇÃO
2110 PROTEÇÃO SOCIAL ESPECIAL PARA PESSOAS COM DEFICIÊNCIA E IDOSAS	129	1.066.800,00	1.301.000,00	530.000,00	40,74%
	100	480.000,00	600.000,00	600.000,00	100,00%
	131	480.000,00	660.000,00	300.000,00	45,45%
	331	-	182.802,76	60.000,00	32,82%
2111 PROTEÇÃO SOCIAL ESPECIAL PARA PESSOAS EM SITUAÇÃO DE RUA	129	552.000,00	552.363,95	333.191,10	60,32%
	300000021	-	149.682,42	138.323,33	92,41%
	100	15.000,00	60.474,00	57.864,76	95,69%
	131	42.000,00	42.000,00	-	0,00%
2112 AÇÕES ESTRATÉGICAS DO PROGRAMA DE ERRADICAÇÃO DO TRABALHO INFANTIL	129	204.000,00	70.000,00	-	0,00%
	300000021	-	28.002,50	8.870,19	31,68%
2113 ACOLHIMENTO INSTITUCIONAL	129	1.716.000,80	1.516.735,21	1.142.588,38	75,33%
	300000021	-	1.685.869,22	1.655.384,03	98,19%
	100	511.216,39	1.626.754,39	1.600.909,75	98,41%
	131	496.800,00	316.800,00	427,93	0,14%
	329	-	1.392.565,28	1.169.882,01	84,01%
2114 ACOLHIMENTO EM FAMÍLIA ACOLHEDORA	119	60.000,00	60.000,00	-	0,00%



PREFEITURA MUNICIPAL DE SÃO LUÍS

AÇÃO	FONTES	ORÇAMENTO INICIAL	ORÇAMENTO AJUSTADO	ORÇAMENTO EXECUTADO	% DE EXECUÇÃO
2117 PLANEJAMENTO E VIGILÂNCIA SOCIOASSISTENCIAL	129	160.000,00	-	-	-
	100	10.000,00	-	-	-
2118 EDUCAÇÃO PERMANENTE NO SUAS	129	231.976,76	182.000,00	-	0,00%
	100	5.000,00	49.000,00	5.000,00	10,20%
2384 Benefícios Socioassistenciais	100	2.000.000,00	2.297.180,00	2.246.044,00	97,77%
	131	20.000,00	20.000,00	-	0,00%
2385 Gestão do Cadastro Único e do Programa Bolsa Família	100	60.000,00	65.770,60	63.630,00	96,75%
	129	3.106.672,72	4.016.652,22	3.270.908,88	81,43%
	300000021	-	37.305,24	25.229,38	67,63%
TOTAL	-	20.018.243,39	26.588.880,88	20.889.339,55	



PREFEITURA DE SÃO LUÍS

23 HABITAÇÃO (texto sujeito a alterações de acordo com informações do Órgão/SEMURH)

BLITZ URBANA

Órgão ligado a Secretaria Municipal de Urbanismo e Habitação (SEMURH), foi criada em janeiro de 2011, através do Decreto nº 38873/2011, tendo como objetivo promover a integração e melhoria dos serviços de fiscalização pelos órgãos da Administração Municipal de São Luís, visando proporcionar à população ludovicense melhores condições ao exercício da cidadania.

Trabalha em parceria com outras secretarias municipais da capital, tais como: Secretaria Municipal de Meio Ambiente (SEMMAM), Secretaria Municipal de Obras e Serviços Públicos (SEMOSP), Secretaria Municipal de Segurança e Cidadania (SEMUSC), Secretaria Municipal da Fazenda (SEMFAZ), Secretaria Municipal de Trânsito e Transportes (SMTT) e Vigilância Sanitária Municipal, além de outros órgãos (Ministério Público, Polícia Federal, Polícia Civil, Polícia Militar e Corpo de Bombeiros / Defesa Civil) sempre quando solicitado.

É importante ressaltar que a parceria e o comprometimento dos diversos órgãos envolvidos na execução das ações a serem empreendidas resultarão certamente, no reordenamento do espaço público, em benefício da coletividade, razão da existência do aparelho estatal.

SUA ATUAÇÃO É EMBASADA PELAS LEIS:

- Lei de Zoneamento, Uso e Ocupação do Solo Urbano;
- Plano Diretor;
- Lei nº 1.790, de 12 de maio de 1968 – que trata do Código de Posturas do Município;
- Lei nº 033, de 11 de maio de 1976 – que trata do Código de Obras;
- Lei nº 4.590, de 11 de janeiro de 2006 – que trata da Lei de Muros e Calçadas;
- Lei nº 4.653 de 21 de agosto de 2006 – que trata da Lei de Grandes Geradores de Resíduos Sólidos.
- Decreto nº 25.300/2003 – que condiciona liberação de licença para qualquer tipo de publicidade

SERVIÇOS E AÇÕES

- Fiscalizar todas as obras públicas e privadas da cidade, bem como o cumprimento de todas as legislações urbanísticas municipais no que diz respeito às competências das secretarias envolvidas.
- Determinar a postura do município com relação ao uso e ocupação do solo urbano;



PREFEITURA DE SÃO LUÍS

- Fiscalizar toda atividade comercial exercida na cidade em áreas pública ou privada;
- Disciplinar as ocupações temporárias com finalidades comerciais ou fins culturais;
- Fiscalizar obras públicas e privadas;
- Fiscalizar a aplicação das legislações pertinentes ao Uso e Ocupação do Solo Urbano de São Luís;
- Apreensão de animais de médio e grande porte
- Fiscalização e retirada de placas irregulares
- Desobstrução de ruas e calçadas
- Fiscalização e desapropriação de terrenos baldios sem muros e calçadas
- Inspeção de funcionamento de eventos, verificando o cumprimento das normas relativas à localização, instalação e horário de realização.
- Conceder licença para placas publicitárias
- Conceder licença para realização de qualquer tipo de evento
- Conceder licença para venda de comércio ambulante.

SETORES

SUPERINTENDÊNCIA DE FISCALIZAÇÃO DE OBRAS

Competência:

- Fiscalizar obras públicas e privadas;
- Fiscalizar e emitir licença de veiculação de publicidade em geral;
- Fiscalizar o cumprimento de toda a legislação urbanística;
- Fiscalizar a aplicação das legislações pertinentes ao Uso e Ocupação do Solo Urbano de São Luís;
- Fiscalizar e acompanhar a execução de obras observando o fiel cumprimento dos projetos aprovados, até a emissão do habite-se;
- Verificar o licenciamento de construção ou reconstrução embargando as obras que não estiverem licenciados com alvará de construção ou que estejam em desacordo com o projeto aprovado;
- Embargar construções clandestinas, irregulares ou ilícitas;
- Verificar as condições de colocação de andaimes e tapumes nas obras em execução, assim como a carga e descarga de material de construção ou não em via pública;
- Mapear as obras em execução no perímetro urbano da cidade, catalogando-as como licenciadas ou autuadas;

SUPERINTENDÊNCIA DA ÁREA DE FISCALIZAÇÃO DE POSTURA

Competência:

- Determinar a postura do município com relação ao uso e ocupação do solo urbano;
- Disciplinar as ocupações temporárias com finalidades os comércio ou fins culturais;



PREFEITURA DE SÃO LUÍS

- Fiscalizar de toda atividade comercial exercida na cidade em áreas pública ou privada;
- Desobstrução do espaço público através de processos de demolição.
- Apreensão de bens e mercadorias que estejam obstruindo o espaço público ou infringindo a legislação vigente;
- Emitir licença para realização de eventos em espaços públicos;
- Emitir licença para comércio ambulante;
- Emitir licença para ocupação de terreno, vias e logradouros com qualquer fim;
- Fiscalizar do funcionamento das atividades industriais, comerciais e de serviços, de acordo com as normas municipais;
- Apreender animais de médio e grande porte soltos indevida por vias públicas;
- Fiscalizar o cumprimento de toda a legislação urbanística;
- Fiscalizar a aplicação das legislações pertinentes ao centro histórico de São Luís;

SETOR DE MUROS E CALÇADAS

Competência:

- Mapear terrenos irregulares sem muro e sem calçadas;
- Fiscalizar terrenos que estão em desacordo com a Lei Municipal nº 4.590
- Notificar os proprietários de terrenos irregulares para buscar a regularização do imóvel.

AÇÕES DESENVOLVIDAS EM 2021 – POR PROGRAMAS E PROJETOS (DE ACORDO COM OS EIXOS ESTRATÉGICOS PROPOSTOS PELO PLANO DE GOVERNO)

GESTÃO DO PLANEJAMENTO URBANO E RURAL 2133 – APLICAÇÃO E FISCALIZAÇÃO DA LEGISLAÇÃO URBANÍSTICA – MODERNIZAÇÃO DO NÚCLEO DE ANÁLISE DE PROJETOS

Manutenção das atividades pertinentes ao Núcleo de Análise de Projetos

SUPERINTENDÊNCIA DE URBANISMO / SEMURH (2021)

Receitas – Superintendência de Urbanismo / NCR

Receita SEMURH – R\$

Mês	2019	2020	2021
Janeiro	73.431,41	145.598,06	173.664,40
Fevereiro	63.374,75	170.500,83	163.059,53
Março	308.815,86	218.042,85	11.929,38
Abril	190.253,21	11.165,45	63.039,60
Maiο	1.948.310,64	-	79.394,79
Junho	188.271,94	11.565,37	88.801,89
Julho	253.735,51	35.778,51	106.077,75
Agosto	252.609,11	128.671,65	199.800,51



PREFEITURA DE SÃO LUIS

Setembro	1.149.959,95	346.077,31	245.227,69
Outubro	232.008,51	53.554,86	332.637,88
Novembro	486.302,48	294.822,80	201.710,66
Dezembro	88.507,27	-	326.519,89
Receita Anual	5.235.580,64	1.415.777,69	2.288.723,89

SUPERINTENDÊNCIA DA ÁREA DE URBANISMO

A Superintendência de Urbanismo tem como sua função de analisar os projetos arquitetônicos para emissão de Alvarás de Construção Residencial, Comercial/Industrial, reforma e ampliação, habite-se residência e comercial, Tapume e outros.

Para essas emissões são feitas análise de zoneamento, macrozoneamento e análise de projetos Arquitetônicos.

Isto posto descrevemos a seguir o quantitativo dos processos com licenças emitidas:

Processos com licenças emitidas em JANEIRO/2021

ITEM	ASSUNTO	TOTAL
01	Certidão de Uso e Ocupação de Solo	37
02	Desmembramento	03
03	Remembramento	01
04	Tapume	00
05	Demolição	00
06	Licença para Pequenos Serviços	00
07	Viabilidade	00
08	Habite-se comercial	00
09	Habite-se residencial	00
10	Muros e Calçadas	00
11	Revisão de Telhado	00
12	Aprovação de Projetos Residencial	01
13	Aprovação de Projetos Comercial/Industrial	02
14	Lic. Ligação de Água e Esgoto	00
15	Reforma e ampliação	01
16	Levantamento de habite-se	05
17	Alteração de POrjeto	
18	Terraplanagem	
19	Renovação de Alvara	

Processos com licenças emitidas em FEVEREIRO/2021

ITEM	ASSUNTO	TOTAL
01	Certidão de Uso e Ocupação de Solo	17
02	Desmembramento	01
03	Remembramento	02
04	Tapume	-
05	Demolição	-
06	Licença para Pequenos Serviços	-
07	Viabilidade	
08	Habite-se comercial e industrial	01
09	Habite-se Residencial	-



PREFEITURA DE SÃO LUIS

ITEM	ASSUNTO	TOTAL
10	Muros e Calçadas	-
11	Revisão de Telhado	-
12	Aprovação de Projetos Residencial	01
13	Aprovação de Projetos Comercial/Industrial	01
14	Lic. Ligação de Água e Esgoto	-
15	Reforma e Ampliação	-
16	Levantamento de Habite-se	06

Processos com licenças emitidas em MARÇO/2021

ITEM	ASSUNTO	TOTAL
01	Certidão de Uso e Ocupação de Solo	02
02	Desmembramento	01
03	Remembramento	-
04	Tapume	-
05	Demolição	-
06	Licença para Pequenos Serviços	01
07	Viabilidade	-
08	Habite-se comercial e industrial	-
09	Habite-se Residencial	-
10	Muros e Calçadas	-
11	Revisão de Telhado	-
12	Aprovação de Projetos Residencial	-
13	Aprovação de Projetos Comercial/Industrial	01
14	Lic. Ligação de Água e Esgoto	-
15	Reforma e Ampliação	01
16	Levantamento de Habite-se	04
17	Alteração de projeto	01
18	Terraplanagem	-
19	Renovação de Alvará	01

Processos com licenças emitidas em ABRIL/2021

ITEM	ASSUNTO	TOTAL
01	Certidão de Uso e Ocupação de Solo	19
02	Desmembramento	06
03	Remembramento	03
04	Tapume	-
05	Demolição	01
06	Licença para Pequenos Serviços	-
07	Viabilidade	-
08	Habite-se comercial	-
09	Habite-se Residencial	-
10	Muros e Calçadas	-
11	Revisão de Telhado	-
12	Aprovação de Projetos Residencial	02
13	Aprovação de Projetos Comercial/Industrial	02
14	Lic. Ligação de Água e Esgoto	-
15	Reforma e Ampliação	03
16	Levantamento de Habite-se	02
17	Alteração de projeto	-
18	Terraplanagem	-
19	Renovação de Alvará	01



PREFEITURA DE SÃO LUIS

Processos com licenças emitidas em MAIO/2021

ITEM	ASSUNTO	TOTAL
01	Certidão de Uso e Ocupação de Solo	26
02	Desmembramento	05
03	Remembramento	01
04	Tapume	-
05	Demolição	-
06	Licença para Pequenos Serviços	-
07	Viabilidade	-
08	Habite-se comercial e industrial	01
09	Habite-se Residencial	
10	Muros e Calçadas	01
11	Revisão de Telhado	-
12	Aprovação de Projetos Residencial	-
13	Aprovação de Projetos Comercial/Industrial	02
14	Lic. Ligação de Água e Esgoto	-
15	Reforma e Ampliação	03
16	Levantamento de Habite-se	06
17	Alteração de projeto	-
18	Terraplanagem	-
19	Renovação de Alvará	01

Processos com licenças emitidas em JUNHO/2021

ITEM	ASSUNTO	TOTAL
01	Certidão de Uso e Ocupação de Solo	24
02	Desmembramento	04
03	Remembramento	01
04	Tapume	
05	Demolição	01
06	Licença para Pequenos Serviços	-
07	Viabilidade	-
08	Habite-se comercial	04
09	Habite-se Residencial	-
10	Muros e Calçadas	-
11	Revisão de Telhado	-
12	Aprovação de Projetos Residencial	02
13	Aprovação de Projetos Comercial/Industrial	03
14	Lic. Ligação de Água e Esgoto	-
15	Reforma e Anpliação	02
16	Levantamento de Habite-se	13
17	Alteração de projeto	-
18	Terraplanagem	-
19	Renovação de Alvará	01

Processos com licenças emitidas em JULHO/2021

ITEM	ASSUNTO	TOTAL
01	Certidão de Uso e Ocupação de Solo	23
02	Desmembramento	02
03	Remembramento	04
04	Tapume	-
05	Demolição	-
06	Licença para Pequenos Serviços	-
07	Viabilidade	



PREFEITURA DE SÃO LUÍS

ITEM	ASSUNTO	TOTAL
08	Habite-se comercial e industrial	-
09	Habite-se Residencial	01
10	Muros e Calçadas	-
11	Revisão de Telhado	-
12	Aprovação de Projetos Residencial	03
13	Aprovação de Projetos Comercial/Industrial	01
14	Lic. Ligação de Água e Esgoto	-
15	Reforma e Ampliação	09
16	Levantamento de Habite-se	06
17	Alteração de projeto	--
18	Terraplanagem	-
19	Renovação de Alvará	-

Processos com licenças emitidas em AGOSTO/2021

ITEM	ASSUNTO	TOTAL
01	Certidão de Uso e Ocupação de Solo	26
02	Desmembramento	01
03	Remembramento	03
04	Tapume	-
05	Demolição	01
06	Licença para Pequenos Serviços	-
07	Viabilidade	-
08	Habite-se comercial e industrial	02
09	Habite-se Residencial	03
10	Muros e Calçadas	-
11	Revisão de Telhado	-
12	Aprovação de Projetos Residencial	03
13	Aprovação de Projetos Comercial/Industrial	01
14	Lic. Ligação de Água e Esgoto	-
15	Reforma e Ampliação	02
16	Levantamento de Habite-se	11
17	Alteração de projeto	---
18	Terraplanagem	--
19	Renovação de Alvará	01

Processos com licenças emitidas em SETEMBRO/2021

ITEM	ASSUNTO	TOTAL
01	Certidão de Uso e Ocupação de Solo	31
02	Desmembramento	07
03	Remembramento	02
04	Tapume	-
05	Demolição	-
06	Licença para Pequenos Serviços	-
07	Viabilidade	-
08	Habite-se comercial e industrial	-
09	Habite-se Residencial	01
10	Muros e Calçadas	-
11	Revisão de Telhado	-
12	Aprovação de Projetos Residencial	06
13	Aprovação de Projetos Comercial/Industrial	-
14	Lic. Ligação de Água e Esgoto	-
15	Reforma e Ampliação	02



PREFEITURA DE SÃO LUIS

ITEM	ASSUNTO	TOTAL
16	Levantamento de Habite-se	07
17	Alteração de projeto	---
18	Terraplanagem	01
19	Renovação de Alvará	-

Processos com licenças emitidas em OUTUBRO/2021

ITEM	ASSUNTO	TOTAL
01	Certidão de Uso e Ocupação de Solo	36
02	Desmembramento	02
03	Remembramento	02
04	Tapume	
05	Demolição	
06	Licença para Pequenos Serviços	
07	Viabilidade	
08	Habite-se comercial e industrial	01
09	Habite-se Residencial	-
10	Muros e Calçadas	--
11	Revisão de Telhado	-
12	Aprovação de Projetos Residencial	01
13	Aprovação de Projetos Comercial/Industrial	-
14	Lic. Ligação de Água e Esgoto	-
15	Reforma e Ampliação	-
16	Levantamento de Habite-se	08
17	Alteração de projeto	-
18	Terraplanagem	01
19	Renovação de Alvará	01

Processos com licenças emitidas em NOVEMBRO/2021

ITEM	ASSUNTO	TOTAL
01	Certidão de Uso e Ocupação de Solo	29
02	Desmembramento	05
03	Remembramento	04
04	Tapume	
05	Demolição	
06	Licença para Pequenos Serviços	
07	Viabilidade	
08	Habite-se comercial	
09	Habite-se Residencial	01
10	Muros e Calçadas	-
11	Revisão de Telhado	-
12	Aprovação de Projetos Residencial	02
13	Aprovação de Projetos Comercial/Industrial	03
14	Lic. Ligação de Água e Esgoto	-
15	Reforma e Ampliação	-
16	Levantamento de Habite-se	10
17	Alteração de projeto	-
18	Terraplanagem	01
19	Renovação de Alvará	01

Processos com licenças emitidas em DEZEMBRO/2021

ITEM	ASSUNTO	TOTAL
01	Certidão de Uso e Ocupação de Solo	04



PREFEITURA DE SÃO LUÍS

ITEM	ASSUNTO	TOTAL
02	Desmembramento	02
03	Remembramento	01
04	Tapume	-
05	Demolição	-
06	Licença para Pequenos Serviços	-
07	Viabilidade	
08	Habite-se comercial e industrial	02
09	Habite-se Residencial	-
10	Muros e Calçadas	-
11	Revisão de Telhado	-
12	Aprovação de Projetos Residencial	07
13	Aprovação de Projetos Comercial/Industrial	01
14	Lic. Ligação de Água e Esgoto	-
15	Reforma e Ampliação	02
16	Levantamento de Habite-se	05
17	Alteração de projeto	-
18	Terraplanagem	01
19	Renovação de Alvará	01

ADMINISTRAÇÃO DE CEMITÉRIOS

Contrato de Gestão (em processo de revisão junto a terceirizada) dos 9 Cemitérios de São Luís

APLICAÇÃO E FISCALIZAÇÃO DA LEGISLAÇÃO URBANÍSTICA – BLITZ URBANA

A Superintendência da Área de Fiscalização de Postura – SUAP, regulamentada pelo Decreto n. 40.901, de 24 de fevereiro de 2011, possui, conforme o art. 5º do aludido decreto, as seguintes atribuições, sendo estas, por sinal, as atividades desenvolvidas em 2021:

Art. 5º - São atribuições da Superintendência da Área de Fiscalização de Postura:

I - fiscalizar o cumprimento das atividades relativas ao Código de posturas e demais leis pertinentes;

II - fiscalizar a legislação relativa ao Centro Histórico e Artístico de São Luís,

III - verificar a regularidade do exercício das atividades comerciais, industriais e de prestação de serviços, objeto de licenciamento público;

IV - verificar as licenças de ambulantes e impedir o exercício desse tipo de comércio por pessoas que não possuam a documentação exigida;

V - verificar a instalação de bancas e barracas em logradouros públicos, quanto à permissão para cada tipo de comércio, bem como quanto à observância de aspectos estéticos;

VI - inspecionar o funcionamento de feiras livres, verificando o cumprimento das normas relativas à localização, à instalação e ao horário de funcionamento;



PREFEITURA DE SÃO LUIS

VII - verificar a regularidade da exibição e utilização, em via pública, de anúncios, alto-falantes e outros meios de publicidade, bem como a propaganda comercial afixada em muros, tapumes e vitrines;

VIII - verificar o horário de fechamento e abertura do comércio em geral e de outros estabelecimentos;

IX - verificar, além das indicações de segurança, o cumprimento de posturas relativas a fabrico, manipulação, depósito, embarque, desembarque, transporte, comércio e uso de inflamáveis, explosivos e corrosivos;

X - providenciar, junto ao órgão de fiscalização responsável, a apreensão, de veículos, mercadorias, animais e objetos expostos, negociados ou abandonados em ruas e logradouros públicos;

XI - verificar o licenciamento de placas comerciais nas fachadas dos estabelecimentos ou em outros locais;

XII - verificar o licenciamento para realização de festas populares em vias e logradouros públicos;

XIII - verificar o licenciamento para instalação de circos, shows e outros tipos de espetáculos públicos, promovidos por particulares, exigindo, inclusive, a apresentação de documento de responsabilidade de engenheiro devidamente habilitado, quando necessário;

XIV - verificar o cumprimento das normas sobre poluição sonora, e coibir a violação das mesmas em estabelecimentos de vendas de discos e equipamentos musicais, clubes, boates, discotecas, bem como aquelas produzidas por alto-falantes, bandas de música, uso de buzinas, entre outras;

XV - intimar, autuar, estabelecer prazos e tomar outras providências relativas aos violadores das posturas municipais e da legislação urbanística;

XVI - realizar sindicâncias especiais para instrução de processos ou apuração de denúncias e reclamações;

XVII - prover a manutenção e o abastecimento dos veículos, bem como sua regularização junto aos órgãos de trânsito;

XVIII - impor multas consoante o disposto no art. 532 da Lei Delegada 33/1976;

XIX - emitir relatórios periódicos sobre suas atividades e manter a chefia permanentemente informada a respeito;

XX - elaborar comunicações diversas e outros documentos que se façam necessários ao bom andamento dos trabalhos de sua coordenação;

XXI - desempenhar outras atribuições afins.

AÇÕES 2021	QUANTITATIVO
PROCESSOS	1510
DENÚNCIAS	255
OFÍCIOS	209
NOTIFICAÇÕES	253
ORDEM DE SERVIÇOS	27
AUTORIZAÇÕES EMITIDAS (TOTAL)	644
AUTORIZAÇÕES COMÉRCIO INFORMAL	378
AUTORIZAÇÕES DE EVENTOS	266
REUNIÕES	56
ATENDIMENTOS	812
OPERAÇÕES	26



PREFEITURA DE SÃO LUIS

AÇÕES 2021	QUANTITATIVO
ANIMAIS APREENDIDOS	133
NOTIFICAÇÕES DE CRIAÇÕES IRREGULARES DE ANIMAIS	58
RECOLHIMENTO DE ANIMAIS ATROPELADOS	52

A Superintendência da Área de Fiscalização de Obras – SUAF, regulamentada pelo Decreto n. 40.901, de 24 de fevereiro de 2011, possui, conforme o art. 6º do aludido decreto, as seguintes atribuições, sendo estas, por sinal, as atividades desenvolvidas em 2021:

Art. 6º São atribuições da Superintendência da Área de Fiscalização de Obras:

I – fiscalizar o processo de desenvolvimento físico-territorial do Município, em estrita observância às regras urbanísticas determinadas pelo Plano Diretor, pela Lei de Zoneamento, Parcelamento, Uso e ocupação do solo, pela Lei de Operações Urbanas, pelos Códigos e Edificações do Município;

II – Monitorar os espaços livres e edificados, bem como os monumentos artísticos e paisagísticos, que compõem o acervo do patrimônio histórico e artístico da cidade;

III – Acompanhar a execução de obras, observando o fiel cumprimento dos projetos aprovados, até a concessão do habite-se;

IV – Verificar e orientar o cumprimento da regulamentação urbanística da cidade, concernente às obras públicas e particulares;

V – Verificar imóveis recém-construídos ou reformados, inspecionando o funcionamento das instalações sanitárias e o estado de conservação das paredes, telhados, portas e janelas, a fim de opinar nos processos de concessão de habite-se;

VI – Verificar o licenciamento de construção ou reconstrução, embargando as obras que não estiverem providas de competente autorização ou que estejam em desacordo com o autorizado;

VII – Embargar construções clandestinas, irregulares ou ilícitas,

VIII – Solicitar à autoridade competente a vistoria de obras que lhe parecem em desacordo com as normas vigentes

IX – Verificar as condições da colocação de andaimes e tapumes nas obras em execução, e de carga e descarga de material na via pública;

X – Verificar a existência de habite-se nos imóveis construídos, reconstruídos ou que tenham sofrido obras de vulto;

XI – Acompanhar os arquitetos e engenheiros da Prefeitura nas inspeções e vistorias;

XII – Inspecionar a execução de reformas de próprios municipais, se em conformidade com os respectivos projetos;

XIII – Intimar, autuar, interditar, estabelecer prazos e tomar outras providências com relação aos violadores das leis, normas e regulamentos concernentes às obras particulares;

XIV – Realizar sindicâncias especiais para instrução de processos ou apuração de denúncias e reclamações;

XV – Fiscalizar os engenhos publicitários e o mobiliário urbano em geral,

XVI – Coletar dados para a atualização do cadastro urbanístico do Município;

XVII – Impor multas consoante o disposto no art. 532 da Lei Delegada

33/1976;



PREFEITURA DE SÃO LUÍS

XVIII – Emitir relatórios periódicos sobre suas atividades e manter a chefia permanentemente informada a respeito;

XIX – Elaborar comunicações diversas e outros documentos que se façam necessários ao bom andamento dos trabalhos de sua coordenação;

XX – Desempenhar outras atribuições afins.

AÇÕES 2021	QUANTITATIVO
PROCESSOS (MOVIMENTAÇÃO)	1653
DENÚNCIAS	453
NOTIFICAÇÕES	728
ORDEM DE SERVIÇOS	32
AUTORIZAÇÕES DE PUBLICIDADE	87
REUNIÕES	36
ATENDIMENTOS	783
OPERAÇÕES	48

Segue, ainda, a PRODUTIVIDADE DO NÚCLEO DE CAPTAÇÃO DE RECURSOS:

ORGANIZAÇÃO E MODERNIZAÇÃO DO CADASTRO IMOBILIÁRIO

- Iniciou a Revisão dos Cadastros dos imóveis do município e o mapeamento cartográfico.

HABITAÇÃO / HABITAÇÃO URBANA - CONSTRUÇÃO DE MORADIAS, URBANIZAÇÃO E INTEGRAÇÃO DE ASSENTAMENTOS

Este relatório apresenta os trabalhos desenvolvidos pela Prefeitura Municipal de São Luís (PMSL) na área de habitação, no ano de 2021, na gestão do prefeito Eduardo Braide, através da Secretaria Municipal de Urbanismo e Habitação – SEMURH, na gestão do secretário Bruno Costa. Evidenciando que, é finalidade da instituição, entre outras, a consolidação de políticas públicas de moradias, sobretudo, habitações de interesse social.

Atualmente, a PMSL tem contratadas 4.066 unidades em fase de obra. Das quais 3.762 junto à Caixa Econômica Federal e 304 com o Banco do Brasil. Os recursos para construção das moradias são provenientes do Fundo de Arrendamento Residencial – Governo Federal.

Para eficácia da política a PMSL atua em quatro frentes: contratação e acompanhamento das obras de habitação, trabalho técnico social nos residenciais, cadastro in loco de famílias em situação de vulnerabilidade social de moradias (palafitas) e implementação de Cadastro Habitacional de Interesse Social. Operou, também, no atendimento de demandas encaminhadas pela Secretaria de Estado das Cidades e Desenvolvimento Urbano – SECID, Secretaria Municipal da Criança e Assistência Social – SEMCAS, Defensoria Pública do Estado de Maranhão - DPE, Defensoria Pública da União - DPU, Sociedade Maranhense de Direitos Humanos – SMDH, Conselho Municipal da Pessoa com Deficiência, Instituto dos Pobres Servos da Divina Providência – Lar Calábria, entre outros.



PREFEITURA DE SÃO LUÍS

O trabalho de maior destaque no ano em questão foi o lançamento do Cadastro Habitacional de Interesse Social do Centro Histórico. O qual foi disposto no Edital 001/2021 – SEMURH, publicado 06 de julho de 2021.

O citado edital tratou do regulamento dos procedimentos e regras para inscrição de interessados em aquisição de unidades habitacionais de interesse social do Programa de Revitalização do Centro Histórico de São Luís – Maranhão, em observação a Lei Federal nº 11.124, de 16 de junho de 2005, que dispõe sobre o Sistema Nacional de Habitação de Interesse Social – SNHIS.

Inicialmente, foram disponibilizadas vinte e duas unidades de apartamento distribuídos entre os imóveis Rua do Giz, nº445 - Bairro Praia Grande (oito unidades) e Rua da Palma, nos 195/205 – Bairro Desterro (quatorze unidades), município de São Luís – Maranhão, que foram requalificados e restaurados com recursos de convênios celebrados entre o Instituto do Patrimônio Histórico e Artístico Nacional – IPHAN e a Prefeitura Municipal de São Luís, por meio da Fundação Municipal de Patrimônio Histórico - FUMPH, respectivamente os convênios nº 741478/2010 e nº 770787/2012. Os imóveis em questão foram objeto de desapropriação promovida pela Prefeitura Municipal de São Luís, especificamente, para constituição de habitações de interesse social.

No total se inscreveram 422 interessados, dos quais todos foram devidamente visitados pela equipe da SEMURH para ateste da moradia e, posterior, realização do sorteio dos contemplados. O certame aconteceu de forma clara e objetiva com ampla divulgação em todos meios de comunicação.

Além do Cadastro Habitacional do Centro Histórico, momento de maior pique de usuários no setor de habitação, continuamos com nossas atividades comuns, o que gerou um atendimento 16.206 pessoas em busca de informações.

Segue agora ações que prestamos no exercício de 2021:

ATENDIMENTO AO PÚBLICO

- a. Atendimento ao público em geral.
- b. Operações do Sistema CadÚnico.
- c. Envio, análise e controle de demanda do Minha Casa Minha Vida para os entes financeiros (Banco do Brasil e Caixa Econômica Federal).
- d. Fluxo de movimentação de expedientes: 399 documentos recebidos e 347 documentos enviados.

VISTORIAS

- a. Das famílias arroladas nos processos 220.49323/2020 e 220.18647/2020 – solicitação de remoção de famílias em área de risco na localidade



PREFEITURA DE SÃO LUÍS

conhecida como Quebra Pote, exatamente na Rua da Torre s/n, Parque Brasil, São Luís – MA. Com remoção acontecida em 19/01/2021.

b. Cadastramento socioeconômico de ocupações indevidas nas Unidades 203 e 201 da Cidade Operária.

c. Unidades habitacionais da Rua 1 - Bairro Planalto Anil, em atendimento ao processo 220.6950.2021, referente ao ofício nº 278/2021 – Procuradoria Judicial – Procuradoria Geral do Município de São Luís – encaminhado para Secretaria Adjunta de Urbanismo – SEMURH.

d. Acompanhamento da Blitz Urbana em ação de demolição de palafitas no Jaracaty Pleno.

e. Vistoria aos residenciais Minha Casa Minha Vida – Amendoeira 1 a 4, Vila Maranhão 1 a 6, Morada do Sol 1, Piancó 1 a 8, Luís Bacelar 1 e 2, Santo Antônio 1 e 2, Ribeira 1 a 9 e São Jerônimo para fins de resposta ao processo 220.7901/2021 – ofício 328/2021 – PJ/PGM.

f. Vistorias dos Imóveis do Residencial Piancó I a VI, a pedido do Banco do Brasil.

g. Cadastramento de ocupações da Via Expressa (Jaracaty - Maranhão Novo) em atendimento ao Inquérito Civil nº 1.19.000.002472/2019-98.

h. Reconhecimento da área do Sítio Carneiras.

i. Vistoria no Residencial João do Vale.

j. Levantamento e cadastro de moradores do Residencial Ribeira em atendimento a acordo com o Ministério Público Federal.

k. Cadastro socioeconômico de 63 famílias debaixo da ponte do São Francisco.

l. Cadastro socioeconômico de 28 famílias do Edifício Santa Luzia – São Francisco.

m. Cadastramento de ocupações do Sítio Bethânia - Santos Dumont em atendimento a Defensoria Pública Estadual.

ATENDIMENTO AOS PARCEIROS

a. Conselho Estadual Pacto pela Paz – Comunidade do Mato Grosso – tratativas de demanda do Residencial Mato Grosso, empreendimento Minha Casa Minha Vida.

b. Caixa Econômica Federal para fins de acompanhamento de contratos de unidades habitacionais e trabalhos técnicos sociais dos residenciais Morada do Sol 1, São Jerônimo e Mato Grosso.

c. Banco do Brasil para fins de acompanhamento de contratos de unidades habitacionais do Piancó 1 a 6 e Ecotajaçaba.

d. Defensoria Pública Estadual de Maranhão – tratativas com o Núcleo da Moradia e Defesa Fundiária e Núcleo da Pessoa com Deficiência.

e. Secretaria Municipal de Governo – SEMGOV – acompanhamento de ações de famílias arroladas em processos judiciais de remoção temporária de moradia (especificamente, Salinas do Sacavém) e instituição de Grupo Institucional do Poder Público dos empreendimentos Minha Casa Minha Vida.



PREFEITURA DE SÃO LUÍS

- f. Secretaria Municipal da Criança e Assistência Social – SEMCAS – inclusões de assistidos SEMCAS em programas habitacionais.
- g. Fundação Municipal de Patrimônio Histórico – FUMPH – cadastro de famílias interessadas em moradias no Centro Histórico de São Luís.
- h. Secretaria Municipal de Segurança e Cidadania – SEMUSC - acompanhamento de ações de famílias arroladas em processos judiciais de remoção temporária de moradia.
- i. Secretaria de Estado das Cidades e Desenvolvimento Urbano - SECID - acompanhamento de ações de famílias arroladas no Programa de Aceleração do Crescimento – PAC – Rio Anil.
- j. Secretaria Municipal de Inovação, Sustentabilidade e Projetos Especiais – SEMISPE – programa de revitalização do Centro Histórico de São Luís e Plano de Adensamento do Centro Histórico.
- k. Secretaria Municipal da Pessoa com Deficiência – inclusão de Pessoas com Deficiência em situação de vulnerabilidade socioeconômica.

CRONOGRAMA DO CADASTRO HABITACIONAL DO CENTRO HISTÓRICO

06/07 - Lançamento do Edital 001/2021 – SEMURH
12 a 16/07 – Inscrições na Central de Atendimento da Habitação (420 inscrições)
17 a 28/07 – Visitas domiciliares (840 visitas domiciliares)
02/08 – Divulgação do resultado dos deferidos e indeferidos
03 e 04/08 - Fase de recebimento de recursos
05 e 06/08 – Análise de recursos
06/08 – Divulgação do resultado dos deferidos e indeferidos pós-recurso
12/08 – Sorteio das 22 Unidades Habitacionais do Centro Histórico
13 a 30/08 – Visitas domiciliares aos sorteados e suplentes
05/08 - Reunião com os moradores do Centro Histórico, representantes da UFMA e Defensoria Pública Estadual no Convento das Mercês.

LIBERAÇÃO DO CONVÊNIO FEDERAL E RETOMADA DA OBRA DO RESIDENCIAL MATO GROSSO

- Trabalho Técnico Social do Residencial Morada do Sol I (1.414 famílias serão beneficiadas com 138 ações entre cursos, palestras, oficinas e plantão social, com o valor de R\$ 1.249.056,22).
- Trabalho Técnico Social do Residencial São Jerônimo (500 famílias serão beneficiadas com 80 ações entre cursos, palestras, oficinas e plantão social, com o valor de R\$ 599.590,22).
- Retomada da obra do Residencial Mato Grosso com 3.000 unidades habitacionais, empreendimento do Programa Casa Verde Amarela.

PLANO MUNICIPAL DE HABITAÇÃO DE INTERESSE SOCIAL



PREFEITURA DE SÃO LUÍS

- Elaboração da proposta metodológica do Plano de Habitação de Interesse Social do Município de São Luís, para aprovação e implementação em 2022.

REGULARIZAÇÃO FUNDIÁRIA

A Superintendência da Área de Terras e Habitação – SUTHAB, desenvolve diversas atribuições, dentre elas, LEVANTAMENTOS TOPOGRÁFICOS DE IMÓVEIS, ANÁLISE DE CADASTRO IMÓVEIS, RETIFICAÇÃO DE ÁREA, INFORMAÇÕES DE DOMINIALIDADE, AVALIAÇÕES DE IMÓVEIS, ANÁLISE DE TRANSFERÊNCIA DE AFORAMENTOS e também aplicando a REGULARIZAÇÃO FUNDIÁRIA DE INTERESSE ESPECÍFICO E SOCIAL, como parte da política habitacional, objetivando a segurança jurídica e o direito à moradia na cidade de São Luís, a qual destaco alguns objetivos:

- a- Identificar os núcleos urbanos informais que devam ser regularizados, organizá-los e assegurar a prestação de serviços públicos aos seus ocupantes, de modo a melhorar as condições urbanísticas e ambientais;
- b- criar unidades imobiliárias compatíveis com o ordenamento territorial urbano e constituir sobre elas direitos reais em favor dos seus ocupantes;
- c- ampliar o acesso à terra urbanizada pela população de baixa renda, de modo a priorizar a permanência dos ocupantes nos próprios núcleos urbanos informais regularizados;
- d - promover a integração social e a geração de emprego e renda;
- e – estimular a resolução extrajudicial de conflitos.

Diante do apresentado, cito abaixo, os indicadores quantitativos dos processos de REUB-E e REUR-S, tramitantes nesta Superintendência.

QUANTITATIVOS DE PROCESSOS DE REGULARIZAÇÃO FUNDIÁRIA DE INTERESSE SOCIAL-REURB-E (DIVERSOS BAIRROS), TRAMITANTES NA SUTHAB:

Indicador Quantitativo	REURB-E
quantitativo	69

QUANTITATIVOS DE PROCESSOS DE REGULARIZAÇÃO FUNDIÁRIA DE INTERESSE SOCIAL-REURB-S (DIVERSOS BAIRROS), TRAMITANTES NA SUTHAB:

Indicador Quantitativo	REURB-S
quantitativo	21

REGULARIZAÇÃO FUNDIÁRIA DE INTERESSE SOCIAL-REURB-S, FINALIZADA NA COMUNIDADE SÃO JOAQUIM DE ITAPERÁ:



PREFEITURA DE SÃO LUÍS

Indicador Quantitativo	REURB-S	BENEFICIO
quantitativo	01	64 familias

Os esforços dos setores de toda equipe da SEMURH, contribuiu para melhor desempenho das atividades desenvolvidas dentro dos procedimentos da Regularização Fundiária, possibilitando melhor qualidade nos processos de regularização fundiária urbana de interesse social e específico, apresentando melhor regularidade sobre a irregularidade da ocupação urbana.

ASSESSORIA TÉCNICA

ATIVIDADES DESENVOLVIDAS PELA ASSESSORIA TÉCNICA - Exercício de 2021.

A Astec é vinculada ao Gabinete do Secretário e é responsável pela assessoria na elaboração de projetos, relatórios, estudos de viabilidade e acompanhamento na implantação de importantes programas da administração pública municipal, são eles:

PLANEJAMENTO ESTRATÉGICO SEMURH

A Astec participou junto ao Gabinete do Secretário na estruturação do planejamento estratégico da Secretaria, através da elaboração da missão, visão e valores; rearranjo do organograma; elaboração de projetos e ações internos e externos; implementação de gerenciamento dos setores (Plataforma Trello); implementação de e-mails e contatos institucionais; checklists dos serviços prestados pela Secretaria; implementação de reuniões de resultados dos setores da Secretaria.

“Não se gerencia o que não se mede, não se mede o que não se define, não se define o que não se entende, e não há sucesso no que não se gerencia”. (William Edwards Deming).

Em 2021 foram realizadas 3 reuniões de resultados com os setores da Secretaria, elaborados 7 apresentações com os dados de gerenciamento da Secretaria e realizado 4 reuniões Liga Administrativa da Semurh, composta por representantes de todos os setores para alinhamento das demandas e dificuldades da Secretaria.

SEMURH DIGITAL

Automatização de processos, digitalização de processos e geração de documentação automatizada, facilitando a vida do munícipe, com acesso remoto a serviços que atualmente acontecem de forma analógica (no papel).

Em 2021 a Astec participou de 10 reuniões, de desenvolvimento e acompanhamento da implantação do projeto de virtualização dos serviços da Secretaria Municipal de Urbanismo e Habitação – Semurh, junto as Secretarias envolvidas.



PREFEITURA DE SÃO LUÍS

Status: Em novembro de 2021 foi iniciado o Processo Administrativo nº 220.69476/2021 para licitação do projeto.

COORDENAÇÃO DE OPERAÇÃO URBANA

Assessoria técnica realizou o acompanhamento de todas as atividades desenvolvidas pela Coordenação de Operação Urbana no ano de 2021. Dentre as principais atividades realizadas:

- Visita e análise de área da Cidade Olímpica e Cidade Operária para implantação de projeto urbanístico;
- Visita e atualização do projeto da Praça dos Motociclistas, a ser viabilizada através de verba parlamentar, junto à Secretaria de Obras e Serviços Públicos – Semosp;
- Participação em 2 audiências públicas do Inquérito Civil nº 295/2018 que versa sobre operações urbanas;
- 1ª Etapa de Requalificação Rua do Giz, entregue em setembro de 2021;
- Conservação e restauro da Fonte do Ribeirão, entregue em setembro de 2021;
- Atualização da fórmula de cálculo da outorga, através da Portaria Semurh nº36/2021, publicada em 22/11/2021 no Diário Oficial do Município.

DENÚNCIA ON-LINE

Considerando a necessidade de acompanhar os avanços da modernização da atualidade, buscando, assim, eficiência no Município de São Luís, em 2021 a Astec desenvolveu junto a Secretaria Municipal de Tecnologia da Informação - Semit ferramenta online que permite o cadastro de ocorrências relacionadas ao controle urbano, por parte do cidadão e da gestão pública, tendo como objetivo a virtualização das denúncias competentes da Blitz Urbana.

Em dezembro de 2021 foi encaminhado para o Gabinete do Prefeito aprovar o projeto.

SHOPPING POPULAR

Proposta de concessão para construção, operação e manutenção de um centro comercial popular voltado à acomodação de atividades do comércio popular dos ambulantes no Centro Histórico da cidade de São Luís, com objetivo de atender aproximadamente 1.500 ambulantes.

Em 2021 a Astec participou de 7 reuniões de alinhamento junto as Secretarias envolvidas, colaborando na estruturação do projeto do Shopping Popular, principalmente na modelagem urbano-ambiental.



PREFEITURA DE SÃO LUÍS

Status: Em dezembro de 2021 ficou pendente a finalização da modelagem econômica e jurídica para viabilidade do projeto.

DEMOLIÇÃO DA CHAMINÉ INDUSTRIAL NO QUEBRA POTE

A Astec participou de 5 reuniões de alinhamento do processo licitatório, Processo Administrativo nº 220.16076/2021, e realizou 2 visitas de acompanhamento das obras de demolição junto à Coordenação de Engenharia. A demolição foi finalizada em setembro de 2021.

MÉTRICA DOS CEMITÉRIOS PÚBLICOS

O município de São Luís possui 9 cemitérios públicos que são administrados pela empresa Empreendimentos São Marcos LTDA, o setor administrativo geral das unidades localiza-se no Cemitério Gavião, o maior. A Astec realizou durante o ano de 2021 a mensuração dos dados recebidos do Relatório de Sepultamentos referente aos dados retroativos dos anos de 2016 a 2019 mensal por cemitério; dados retroativos do ano de 2020 por dia e por cemitério; e dados ano de 2021.

PLANO PLURIANUAL EXERCÍCIO 2022-2025

Assessoria à Superintendência Administrativa através da participação de 2 reuniões de alinhamento do Plano Plurianual Exercício 2022-2025 da Semurh junto à Secretaria Municipal de Planejamento e Desenvolvimento – Seplan.

VISITAS EM RESIDENCIAIS DO PROGRAMA MINHA CASA MINHA VIDA

A Astec realizou assessoria junto a Superintendência de Habitação, através de visitas aos Residenciais da Ribeira e Morada do Sol, em busca de melhorias pós ocupação e alinhamento com o projeto Prefeitura no Bairro.

COMÉRCIO INFORMAL DO ESPIGÃO DA PONTA DA AREIA

A Astec assessorou a Blitz Urbana com objetivo de organizar o comércio informal do Espigão da Ponta D'Areia, foi realizado 2 visitas técnicas e elaborado projeto de ocupação do comércio informal.

REVITALIZAÇÃO DE VIADUTOS – PROJETO PUBLICIDADE LEGAL

Assessoria na elaboração do projeto de revitalização dos principais viadutos e elevados do município, proposta contempla transformar a paisagem da cidade, em parceria com artistas urbanos e órgãos públicos municipais, através de obras de artes expostas nos viadutos, proporcionando acessibilidade, urbanização, iluminação, paisagismo, entre outras melhorias.

UNIDADES HABITACIONAIS DO CENTRO HISTÓRICO



PREFEITURA DE SÃO LUÍS

Assessoria no processo cadastramento, sorteio e entrega das Unidades Habitacionais do Centro Histórico, localizadas na Rua do Giz e Rua da Palma.

REGULARIZAÇÃO FUNDIÁRIA DA COMUNIDADE SÃO JOAQUIM DO ITAPERÁ

Assessoria na emissão dos Certificados de Regularização Fundiária e na cerimônia de entrega dos títulos aos proprietários.

REVITALIZAÇÃO DAS BANCAS DE REVISTAS DA PRAÇA DEODORO

Acompanhamento do processo de Revitalização das Bancas de Revistas da Praça Deodoro, através verba de Emenda Parlamentar de autoria do Deputado Federal Bira do Pindaré.

HOSPITAL VETERINÁRIO

Participação em reunião de alinhamento do projeto do Hospital Veterinário, que será construído no Anjo da Guarda, através de verba da Operação Urbana.

REVISÃO DO PLANO DIRETOR DE SÃO LUÍS

Participação em 4 reuniões para discussões sobre a alteração do Plano Diretor de São Luís, liderado pelo Instituto da Cidades, Pesquisa e Planejamento Urbano e Rural - Incid.

ADENSAMENTO DO CENTRO HISTÓRICO DE SÃO LUÍS

Participação em 2 reuniões de alinhamento do projeto de adensamento do Centro Histórico de São Luís liderado pela Secretaria Municipal de Inovação, Sustentabilidade e Projetos Especiais – Semispe.

OPERAÇÃO URBANA

A Prefeitura de São Luís, através da Secretaria de Urbanismo e Habitação – Semurh, realizou diversas intervenções urbanísticas, principalmente em praças, utilizando-se de recursos oriundos dos planos de Operação Urbana que as empresas privadas requereram para elaboração dos seus processos de solicitação de Alvará, a qual ultrapassava o que é permitido na Lei de Zoneamento em gabarito e/ou Área Total Máxima Edificada - ATME.

“Procedimento onde a Prefeitura aumenta a área total máxima de edificação (ATME) e o gabarito máximo de terrenos particulares no Município de São Luís, a partir de propostas de seus proprietários, desde que estes se obriguem a financiar infraestrutura e melhoramentos urbanos, em troca das modificações destes índices urbanísticos de seus terrenos”.



PREFEITURA DE SÃO LUIS

Lei Municipal nº 3.254/1992.

Tipos de obras que podem ser utilizadas com este recurso específico

As contrapartidas das obras de execução as quais podem ser utilizados recursos de Operação urbana são as seguintes: equipamentos de interesse social (escolas, creches, mercados, hospitais, etc.); habitação de interesse social; implementação da infraestrutura (ruas, áreas verdes, rede de água, luz, esgoto e telefonia), construção e recuperação do Patrimônio Municipal (edifícios, logradouros e monumentos).

ATIVIDADES DESENVOLVIDAS PELA COORDENAÇÃO DE OPERAÇÃO URBANA NO EXERCÍCIO 2021:

ACOMPANHAMENTO E FISCALIZAÇÃO DE OBRAS

Executadas através de verba de operação urbana, processo em que as empresas privadas solicitam alteração de parâmetros urbanísticos para benefício do seu empreendimento: acréscimo de ATME – Área Total Máxima Edificada e/ou gabarito.

Obras realizadas em 2021:

Revitalização da Rua do Giz

Serviços Executados:

- Recomposição de reboco em áreas de descascamento e deslocamento;
- Pintura de alvenaria;
- Revisão de esquadrias de madeira
- Pintura das esquadrias de madeira;
- Pintura dos gradis e elementos metálicos;
- Supressão vegetal em área de beiral;
- Supressão de vegetação localizada na região entre os degraus das escadarias;
- Complementação de alvenaria de vedação dos vãos;
- Limpeza das molduras dos vãos em pedra de lioz;
- Alinhamento de telhas;
- Substituição de telhas;
- Pintura dos corrimãos de madeira;
- Limpeza geral da obra;
- Remoção de barrado em chapisco;
- Recomposição de barrado com acabamento liso.

Restauração da Fonte do Ribeirão

Serviços Executados:

- Serviços de capina;
- Recomposição e nivelamento de pavimentação;
- Manutenção da pavimentação asfáltica;



PREFEITURA DE SÃO LUIS

- Manutenção da pavimentação de calçadas;
- Manutenção da iluminação pública;
- Manutenção de canteiros;
- Poda de vegetação;
- Manutenção de meios-fios;
- Manutenção de sarjetas;
- Retirada de vegetação parasita do piso em pedra de Lioz;
- Limpeza e proteção em resina do piso em pedra de Lioz;
- Fechamento de aberturas no piso;
- Limpeza de tanques e canais;
- Pintura geral;

ELABORAÇÃO DE PROJETOS ARQUITETÔNICOS DE INTERESSE DA ADMINISTRAÇÃO PÚBLICA

Com ou sem Uso de verba de Operação Urbana.

Trabalhos realizados em 2021:

Levantamento de área e estudo de viabilidade para instalação de Food Park, em área do Anjo da Guarda;

Levantamento de área e estudo de viabilidade para instalação de Food Park, em área do Filipinho;

Levantamento arquitetônico de praça na Cohab para elaboração de projeto de reforma;

Levantamento arquitetônico da do Setor de Habitação da Semurh;

Levantamento da área de Food Truck da Litorânea.

ATUALIZAÇÃO DA FÓRMULA DE OPERAÇÃO

Por instrução da Corregedoria Geral do Município - CGM realizamos a atualização da Fórmula de Operação, deixando-a mais clara e justa. A nova fórmula foi aprovada na Comissão de Operação Urbana e Publicada em Diário Oficial através da portaria nº 36 de 22/11/2021.

16. TRANSPORTES (texto sujeito a alterações de acordo com informações do Órgão/SMTT)

No âmbito do município a Secretaria Municipal de Trânsito e Transportes-SMTT é responsável pelo gerenciamento de transporte coletivo por ônibus, sistema de táxi, transporte escolar, transporte de tração animal, do trânsito e sistema viário, incluindo a implantação e manutenção da sinalização estratigráfica e semaforica e, operação do estacionamento rotativo.



PREFEITURA DE SÃO LUÍS

Também gerencia o Cartão Metropolitano de Transporte (gratuidade para portadores de deficiência) e o processamento das multas relativas às infrações de trânsito e descumprimento dos regulamentos do transporte coletivo, do táxi, do transporte escolar e do transporte de tração animal. Nas definições das questões relativas ao trânsito a SMTT integra o Conselho Estadual de Trânsito (CETTRAN) participa das decisões do planejamento urbano da cidade por meio de sua representação no Conselho da Cidade junto com as demais Secretarias e organizações da sociedade civil.

Interligação dos semáforos para o Centro de Controle de Operações (CCO) da SMTT dos cruzamentos da Avenida Marechal Castelo Branco, Avenida Colares Moreira, Avenida Jerônimo de Albuquerque até o viaduto do Conjunto Habitacional do Maranhão (COHAMA) e Avenida Daniel de La Touche, (31 (trinta e um) cruzamentos centralizados).

EDUCAÇÃO PARA O TRÂNSITO

Iniciamos o ano de 2021 estruturando a Coordenação e formando equipe técnica de trabalho com perfil para desenvolver as nossas atividades tanto na área da educação como na área da estatística. Para dar início as nossas campanhas externas buscamos parceria com estabelecimentos privados onde tivemos o apoio o apoio de alguns shoppings da cidade.

Fazendo um levantamento de demanda para capacitação de servidores da secretaria, elaboramos o projeto ATITUDEDUCA, que visa informar e promover em nossos servidores reflexão para iniciar um processo de mudança de conduta, como também, mudanças para as regras da convivência em grupo. Foram elaborados outros projetos como:

- **ESTACIONAMENTO CONSCIENTE:** O intuito é de alertar os condutores sobre a importância em respeitar as vagas preferenciais de estacionamento.
- **COETTRAN ITINERANTE:** Despertar nos pedestres e condutores a valorização e preservação a vida, através das mudanças de atitude em vários pontos da cidade.
- **NA DIREÇÃO CERTA:** Orientar nossos condutores sobre comportamento seguro na saída e chegada da nossa capital para que possam ter uma viagem tranquila e livre de acidentes.
- **CONDUTORA NOTA 10:** Homenagear as mulheres pelo seu dia e conscientizá-las a adotarem prática de comportamento seguro no que diz respeito às normas de trânsito, nas vias de nossa capital.
- **TÔ NA FAIXA COM SEGURANÇA:** Orientar condutores e pedestres no que diz respeito à faixa de pedestre e a valorização da vida tornando-os assim corresponsáveis de um trânsito seguro.
- **NO TRÂNSITO COM RESPONSABILIDADE:** Projeto permanente de educação para o trânsito, que viabilize a execução de ações e campanhas educativas contínuas, com o objetivo de sensibilizar a população em geral quanto ao uso da prevenção por meio da adoção de comportamento seguro nas vias de nossa cidade.
- **SINAL VERMELHO PARA O COVID 19:** O foco da ação será alerta os usuários dos terminais de integração para o uso da máscara e higienização adequada das mãos.



PREFEITURA DE SÃO LUÍS

Para a ação do Sinal vermelho para o COVID-19 foi elaborado uma locução de conscientização do uso de máscaras, álcool em gel e o distanciamento social a ser usado nos terminais no momento da execução da ação. Com o mesmo foco foi confeccionado placas reaproveitando materiais reciclados pela Coordenação.

A Coordenação de Educação para o Trânsito – COETRAN, de acordo com as suas atribuições voltadas para as áreas de educação e estatística desenvolveu nos meses de janeiro e fevereiro as atividades abaixo descritas:

- Produção de Projeto "Estacionamento Consciente";
- Produção de plano anual de ações COETRAN 2021 com prioridades nas Rotatórias, estacionamento, e espaços Públicos de grande movimento;
- Produção de Projeto para 100 dias de ações impactantes.
- Produção de informativo para panfletos, adesivos e faixa banner
- Finalização do projeto para 90 dias impactantes
- Treinamento da execução de atividades a serem executadas;
- Reciclagem de placas encontradas e outros itens encontrados no "Cemitério".
- Criação de locução de apresentação das mascotes (fase de ensaio);
- Produção e execução de três vídeos educativos das mascotes;
- Inclusão de orçamentos conclusivos no projeto.
- Finalização de artes educativas para ações diversas e estacionamento consciente.
- Envio de arte gráfica para shopping da ilha para produção de panfletos e faixa banner para ações de emergência da COETRAN.
- Revisão de projeto AtitudEduca escrito e slides;
- Alinhamento de vídeo com as agentes de trânsito para a ação do dia Internacional da Mulher.
- Finalização de especificação de solicitação de material para Equatorial.
- Envio de Briefing para Secom com ideias de artes gráficas para material educativo a ser produzido pela Equatorial;
- Apresentação do Projeto AtitudeEduca para toda Equipe da COETRAN.
- Início de elaboração do projeto de capacitação para os agentes de trânsito;
- Ação “Sinal vermelho para o COVID-19”, realizado nos Terminais de Integração.
- Produção de Locução para ação COVID-19.

Deu-se início as ações do mês março com a produção do nosso cenário virtual que no primeiro momento foi utilizado para criação dos vídeos de apresentação das nossas mascotes Joca, Juca e Gigi.

Com a concretização do cenário foi criado o projeto “AGENTE MULTIPLICADOR”, esse projeto nasceu em parceria com os agentes de trânsito que estarão junto com a COETRAN desenvolvendo vídeos utilizando o cenário virtual para passar mensagens de conscientização, mensagens sobre educação no trânsito, mensagens sobre CTB, homenagens entre outras.



PREFEITURA DE SÃO LUÍS

No mês de março onde se comemora o Dia Internacional da Mulher foi elaborado o projeto “Condutora nota 10”, uma ação no intuito de homenagear as mulheres dessa Secretaria pelo seu dia, mulheres que têm comprovado dia a dia serem dignas de ocupar e desenvolver qualquer tarefa que antes era realizada apenas pelo sexo masculino.

Devido ao Decreto estabelecido pela Prefeitura por conta da COVID-19, a ação se deu de forma virtual onde foi divulgado um vídeo na rede social da Secretaria com as servidoras (Loide, Isa e Miriam) mostrando a sua rotina externa e interna de trabalho como agentes de trânsito. O vídeo foi elaborado pela equipe da COETRAN que acompanhou nossas Agentes de Trânsito no seu dia a dia de trabalho.

CAMPANHA SINAL VERMELHO PARA A COVID-19

Dando início as ações programadas do mês de abril, a equipe da COETRAN esteve realizando no período de 05 a 08 de abril, a ação Sinal Vermelho para a Covid-19, com intuito de alertar os usuários dos terminais para o uso correto da máscara e higienização adequada das mãos. A ação ocorreu nos terminais da Praia Grande, Terminal do COHAB, Terminal do COHAMA e Terminal do São Cristóvão no horário das 15h às 17h.

ATTITUDEUCA: MINHA SEGURANÇA É VOCÊ

Dando início às atividades do mês de julho, a COETRAN realizou mais uma etapa do PROJETO ATTITUDEUCA que ocorreu do dia 05 a 07 de julho. Nesta edição específica do Projeto ATTITUDEUCA, o foco foi conscientizar os motoristas e cobradores dos coletivos sobre a importância de atender de forma adequada os passageiros portadores de algum tipo de deficiência ou dificuldade de locomoção. Em parceria com a Secretaria Municipal Extraordinária da Pessoa com Deficiência-SEMEPED, juntamente com a Coordenação da Gestão de Benefício- CGB, esta edição do projeto foi realizada na empresa de transportes coletivos Viação Estrela, na oportunidade, um técnico da COETRAN, Superintendente da SEMEPED e a Coordenadora da Gestão de Gratuidade, ministraram palestras para os motoristas e cobradores da empresa, sobre Educação no Trânsito, Acessibilidade e Benefício da Gratuidade, respectivamente. O projeto teve como primeiro momento na área externa, uma simulação de atendimento à pessoa com deficiência, realizada pelos próprios motoristas e cobradores da empresa, em seguida deram início às palestras no auditório, no período 05 a 08 de julho nos turnos matutino e vespertino.

COETRAN ITINERANTE (TERMINAIS)

Dando continuidade às ações programadas para o mês de setembro, a equipe da COETRAN executou nos dias 13,14 e 15/09 a ação COETRAN ITINERANTE, onde percorreu pelos os terminais de integração da PRAIA GRANDE, COHAB e COHAMA, fazendo colagem de adesivos que continham mensagens de conscientização ao uso dos assentos preferenciais, a colagem foi feita nas plataformas e dentro dos coletivos. Além das colagens, foi feita uma breve abordagem de conscientização nas filas dos terminais, com locução, placas de selfie e banner informativo. A ação teve como objetivo, conscientizar os



PREFEITURA DE SÃO LUÍS

usuários dos transportes coletivos em respeitar os assentos preferencias e fazer valer o direito de quem tem e realmente precisa.

IMPLANTAÇÃO CENTRALIZAÇÃO SEMAFÓRICA “ONDA VERDE”

Interligação dos semáforos para o Centro de Controle de Operações (CCO) da SMTT dos cruzamentos da Avenida Marechal Castelo Branco, Avenida Colares Moreira, Avenida Jerônimo de Albuquerque até o viaduto do Conjunto Habitacional do Maranhão (COHAMA) e Avenida Daniel de La Touche, (31 (trinta e um) cruzamentos centralizados).

IMPLANTAÇÃO CENTRALIZAÇÃO SEMAFÓRICA “ONDA VERDE”

Interligação dos semáforos para o Centro de Controle de Operações (CCO) da SMTT dos cruzamentos da Avenida Marechal Castelo Branco, Avenida Colares Moreira, Avenida Jerônimo de Albuquerque até o viaduto do Conjunto Habitacional do Maranhão (COHAMA) e Avenida Daniel de La Touche, (31 (trinta e um) cruzamentos centralizados).

LOCAIS CONTEMPLADOS

Bairro Jardim Renascença; Recanto do Vinhais, Coroadinho; COHAJAP (Avenida Beta e Avenida Alfa); Península; Cidade Operária; São Francisco; Bairro Jardim América; Vila Luizão; COHAMA; Matões/Turu; Parque dos Nobres; Santa Efigênia; Ponta do Farol; Vila Nova República; Terminal da Praia Grande; Terminal do COHAB/COHATRAC; Terminal Distrito Industrial; Terminal São Cristóvão; Terminal COHAMA; Vias do Entorno do Hospital Centro Médico, MultiCenter SEBRAE; Avenida Jerônimo de Albuquerque + Faixa Exclusiva – 5km + 2,850km Avenida Guajajaras (Faixa Exclusiva) – 5,500km; Avenida Lourenço Vieira da Silva (Faixa Exclusiva) – 1,100 km; Avenida Daniel de La Touche – 4,600km; Faixas para pedestres nas Avenidas do Anjo da Guarda, Vila Embratel, Avenida dos Portugueses, Avenida General Arthur Carvalho, Avenida São Luís Rei de França, Avenida dos Franceses, Anel Viário, Avenida Carlos Cunha e demais escolas na Cidade estacionamento SMTT; Interbairros Calhau/Vinhais/Fialho – 4,100km; Interbairros Tirirical/São Cristóvão – 2,100 km; Ciclovia Calçadão da Península – 1,400km; Ciclofaixa de interligação ciclovia península/ciclovia lagoa 600mts.

SINALIZAÇÃO SEMAFÓRICA

CRUZAMENTOS SEMAFÓRICOS IMPLANTADOS

Avenida José Sarney x Rua São Raimundo – Vila Mauro Fecury II; Avenida Principal – Jardim América x Janaína; Avenida São Raimundo x São Jerônimo – Entrada do São Raimundo Avenida dos Portugueses – Sá Viana; Avenida Tancredo Neves x São Jerônimo – Santa Efigênia; Avenida Tancredo Neves – Cidade Operária/Socorrão II; Avenida dos Portugueses - Vila Embratel (Unidade Mista; Avenida Guajajaras – MIX Mateus da Forquilha; Avenida São Luís Rei de França x Shopping Rio Anil – Semáforo com botoeira inteligente e acessibilidade completa.



PREFEITURA DE SÃO LUÍS

CAMPANHA MAIO AMARELO

O movimento Maio Amarelo trata-se de um movimento internacional que fomenta a conscientização de todos e preconiza que o trânsito seguro depende do comportamento individual em detrimento do bem comum, desta forma, o mês de maio tornou-se referência mundial para ações reflexivas sobre os números de acidentes, assim como, a cor amarela representando a atenção e simbologia de advertência. O MOVIMENTO MAIO AMARELO, trabalhou com o mote, RESPEITO E RESPONSABILIDADE: PRATIQUE NO TRÂNSITO.

Dando início as ações programadas do mês de maio a equipe da COETRAN esteve realizando no período de 03 a 18 nas principais faixas de pedestre, a Ação "TÔ NA FAIXA COM SEGURANÇA / BLITZ EDUCATIVA." O intuito foi de Conscientizar e Sensibilizar a população quanto aos cuidados no trânsito, orientando os condutores e pedestres no que diz respeito ao uso da faixa de pedestre e do que pode ou não pode ser feito no trânsito.

Ação em alusão ao dia do pedestre, PIT STOP de conscientização do pedestre.

Prosseguimos com as atividades externas realizando 04 (quatro) blitz educativas entre os dias 18 a 22, estas, voltadas para as comemorações ao dia do ciclista em parceria com grupos organizados em nossa cidade, intituladas Pedal Consciente e para condutores fomentando o respeito aos ciclistas nas vias públicas.

Desse modo, encaminhamos o presente Relatório de Exposição Circunstanciada de Governo, elaborado em consonância com as normativas técnicas deste Tribunal de Contas e subsidiado nos relatórios e demais documentos produzidos pela Controladoria Geral do Município, o qual entendemos ser capaz de demonstrar os destaques da gestão municipal de São Luís no exercício de 2021.

EDUARDO SALIM BRAIDE
Prefeito