


Audiência Pública

PPA 2018-2021 e LOA 2018



Agenda

PPA 2018-2021

LOA 2018

- ✓ **O Processo de Construção das Peças Orçamentárias**
 - **Instrumento Legal (Projeto de Lei)**
 - Plano Plurianual (PPA 2018-2021)
 - Lei Orçamentária Anual (LOA 2018)
- ✓ **A Estrutura do PPA 2018-2021**
- ✓ **Aplicações da LOA 2018**

Plano
PluriAnual
2018-2021

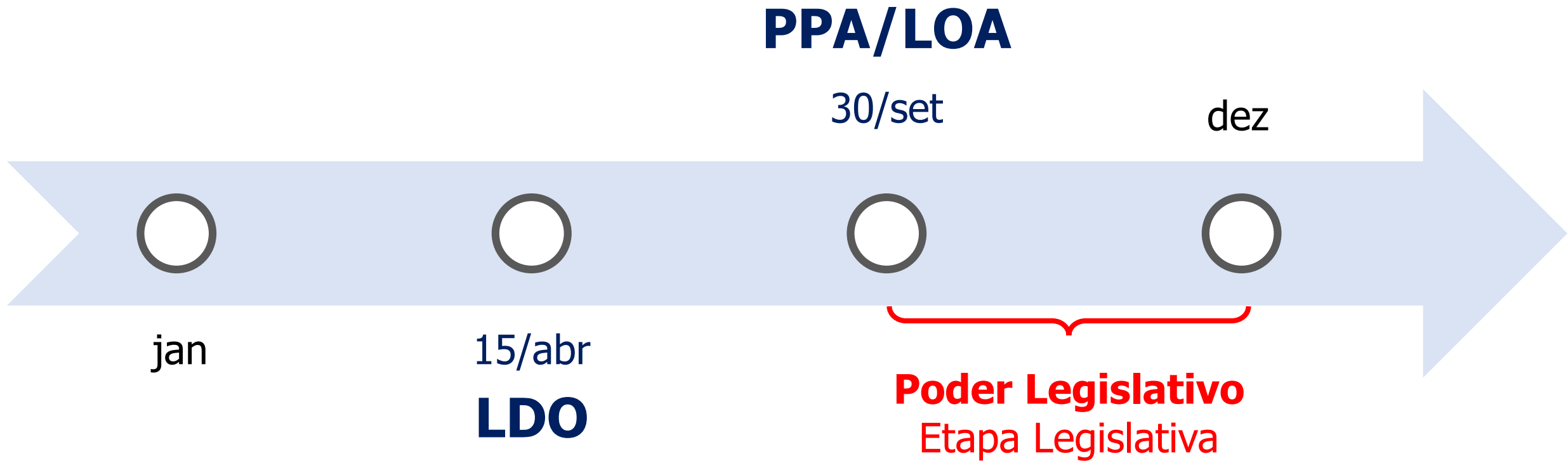
- **Objeto**
- **Limites**
- **Possibilidades**

Lei
Orçamentária
Anual
2
0
1
8

- **Objeto**
- **Limites**
- **Possibilidades**

Peças Orçamentárias

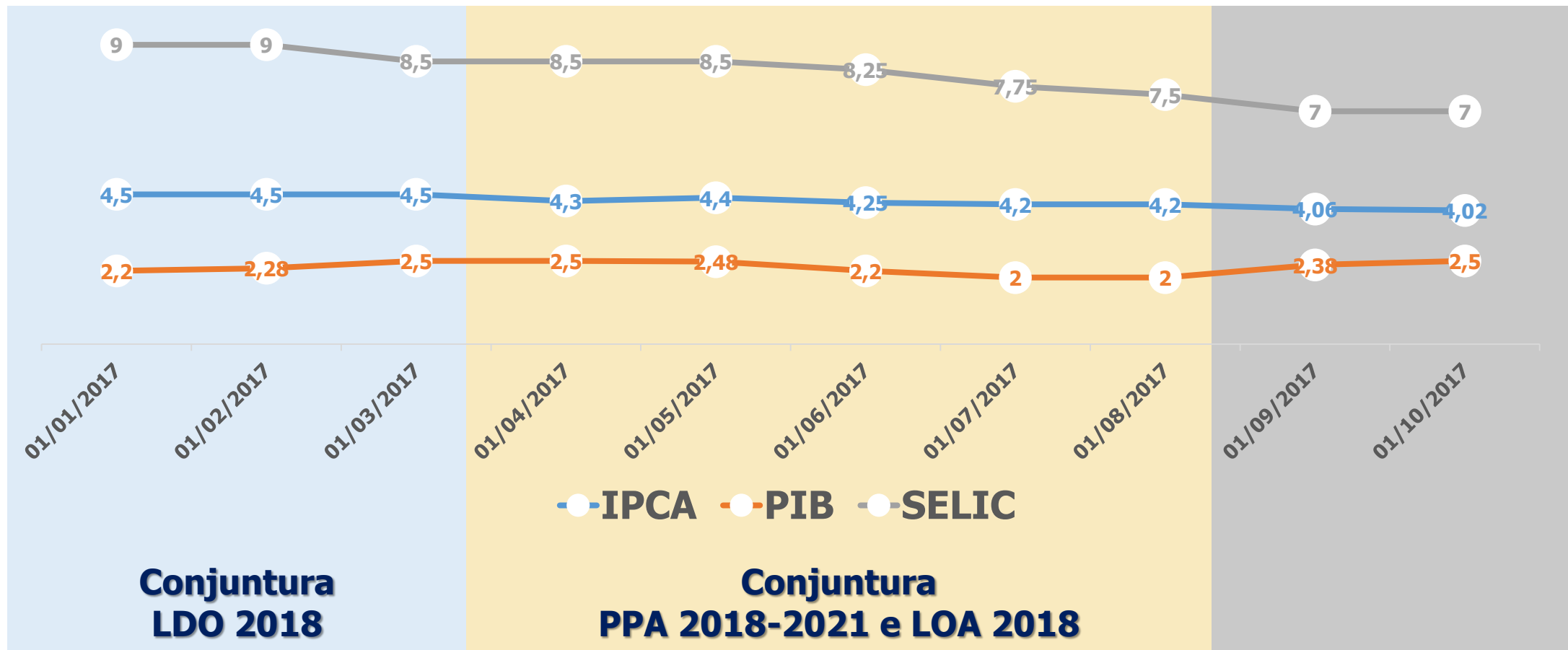
Linha do Tempo



PIB, IPCA, SELIC

Projeção Boletim FOCUS-BCB

PROJEÇÃO PARA 2018 INDICADORES MACROECONÔMICOS



Modelo de Planejamento – CF 1988

Conexão das Peças de Planejamento



**Plano
PluriAnual
2018-2021**

Estrutura do PPA

Plano PluriAnual 2018-2021

Área de Resultado



EDUCAÇÃO



GESTÃO PÚBLICA



CIDADANIA E PARTICIPAÇÃO



MEIO AMBIENTE



CULTURA E PATRIMÔNIO
HISTÓRICO



SAÚDE



DESENVOLVIMENTO
SOCIOECONÔMICO



SEGURANÇA PÚBLICA



DESENVOLVIMENTO URBANO
E MOBILIDADE



TURISMO, ESPORTE E LAZER

Plano
PluriAnual
2018-2021



Plano
PluriAnual
2018-2021

Em Números

Plano
PluriAnual
2018-2021

✓ **56 PROGRAMAS**

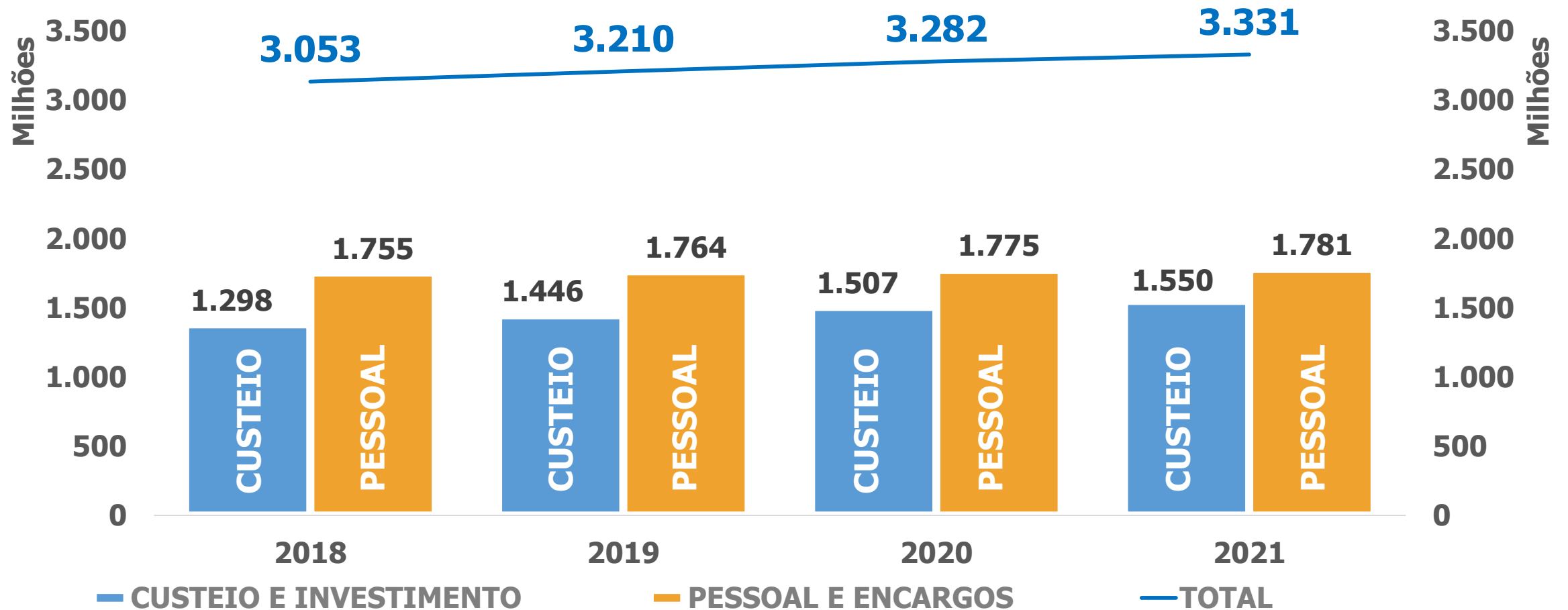


✓ **354 AÇÕES**



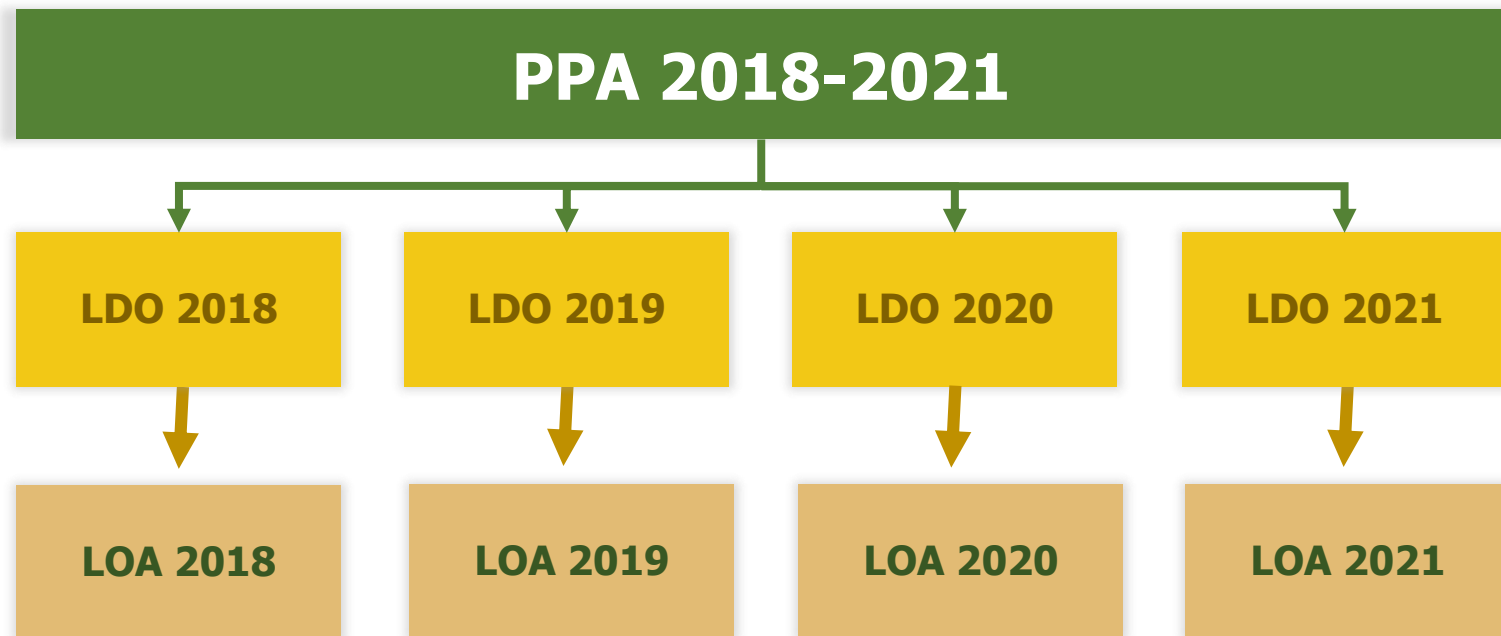
PPA 2018-2021

Consolidado



Lei Orçamentária Anual

2
0
1
8



Lei
Orçamentária
Anual

2
0
1
8

Destques
ao Projeto de Lei
Orçamentária Anual

Orçamento
(Fiscal e Seguridade Social)

Estimativa da Receita

Fixação da Despesa

Lei
Orçamentária
Anual
2
0
1
8

Em Números

Receitas

Lei Orçamentária Anual 2018

Receitas Correntes (A)	R\$ 3.091.432.145
Impostos, Taxas e Contribuições de Melhorias (A1)	R\$ 839.585.312
Contribuições (A2)	R\$ 162.047.726
Receita Patrimonial (A3)	R\$ 60.803.039
Receita de Serviços (A4)	R\$ 397.073
Transferências Correntes (A5)	R\$ 1.949.348.605
Transferências da União e de suas Entidades (a)	
Transferências dos Estados e do Distrito Federal e de Suas Entidades (b)	
Transferências de Instituições Privadas (c)	
Transferências de Outras Instituições Públicas (d)	
Outras Receitas Correntes (A6)	
Receitas de Capital (B)	R\$ 73.773.317
Operações de Crédito	R\$ 50.743.780
Transferências de Capital	R\$ 23.029.537
RECEITAS CORRENTES - INTRA-ORÇAMENTÁRIAS (C)	R\$ 101.817.779
Dedução da Receita Orçamentária (D)	-R\$ 214.382.181
LOA 2018	Total (E=A+B+C+D) R\$ 3.052.641.060

**Estimativa
RCL
2.514.626.843**

Lei
Orçamentária
Anual
2
0
1
8

Em Números

Despesas

Lei
Orçamentária
Anual

2
0
1
8

Despesas

Aplicações:

- **Vinculações e Obrigações**
- **Pessoal e Encargos**
- **Limpeza Pública**

LOA 2018

Cr terios de Aloca o do Custeio

**ASSEGURAR DESPESAS
OBRIGAT RIAS E
COMPULS RIAS**

**ASSEGURAR DESPESA
COM PESSOAL E
ENCARGOS SOCIAIS**

**BASE NAS
LIQUIDA OES DOS
DOIS  LTIMOS ANOS**

**ASSEGURAR O CUSTEIO
DAS A OES
PRIORIT RIAS**

LOA 2018

Despesa por Função

FUNÇÃO	LOA 2018	%		FUNÇÃO	LOA 2018	%
SAÚDE	827.925.037,34	27%		COMUNICAÇÕES	20.100.000,00	0,66%
EDUCAÇÃO	683.697.620,85	22%		CULTURA	17.904.803,12	0,59%
ADMINISTRAÇÃO	469.033.806,63	15%		DESPORTO E LAZER	12.203.476,94	0,40%
PREVIDÊNCIA SOCIAL	367.920.051,66	12%		HABITAÇÃO	9.714.246,63	0,32%
ENCARGOS ESPECIAIS	136.608.569,47	4%		AGRICULTURA	3.754.481,50	0,12%
SANEAMENTO	136.065.000,00	4%		DIREITOS DA CIDADANIA	2.682.294,81	0,09%
URBANISMO	135.517.845,30	4%		COMÉRCIO E SERVIÇOS	2.306.180,11	0,08%
LEGISLATIVA	91.357.140,00	3%		SEGURANÇA PÚBLICA	1.103.017,25	0,04%
RESERVA DE CONTINGÊNCIA	55.816.539,57	2%		GESTÃO AMBIENTAL	792.888,00	0,03%
ASSISTÊNCIA SOCIAL	53.026.339,42	2%		ESSENCIAL À JUSTIÇA	680.000,00	0,02%
TRANSPORTE	24.246.721,00	1%		TRABALHO	185.000,00	0,01%



Que nossa
preocupação
antecipada
se torne reflexão
e planejamento
adiantados.

– Winston Churchill