



# EXPOSIÇÃO CIRCUNSTANCIADA DO GOVERNO EXERCÍCIO 2023



VERIFIQUE A AUTENTICIDADE DESTA DOCUMENTO EM:

<http://pmsl.ikhon.com.br/cadastroUsuarioExterno/verificacao.aspx> INFORMANDO O CÓDIGO: 6714105





## SUMÁRIO

01 – INTRODUÇÃO

02 – DIRETRIZES PARA ELABORAÇÃO DO PLANO PLURIANUAL 2022/2025

03 – AVALIAÇÃO DA CONJUNTURA MACROECONÔMICA E FISCAL EM 2023

04 – SÍNTESE NUMÉRICA DO PPA 2022/2025 - EXERCÍCIO 2023

### **ANEXO I – DESTAQUE DOS PROGRAMAS TEMÁTICOS PRIORITÁRIOS:**

- DIMENSÃO TRABALHO
- DIMENSÃO ASSISTÊNCIA SOCIAL
- DIMENSÃO PREVIDÊNCIA
- DIMENSÃO SAÚDE
- DIMENSÃO EDUCAÇÃO
- DIMENSÃO HABITAÇÃO
- DIMENSÃO TRANSPORTE



VERIFIQUE A AUTENTICIDADE DESTE DOCUMENTO EM:

<http://pmsl.ikhon.com.br/cadastroUsuarioExterno/verificacao.aspx> INFORMANDO O CÓDIGO: 6714105



## EXPOSIÇÃO CIRCUNSTANCIADA DA GESTÃO - EXERCÍCIO 2023

### 1 INTRODUÇÃO

O planejamento das políticas públicas do governo municipal tem como um de seus principais instrumentos o Plano Plurianual (PPA), que possui a função de aprimorar a ação governamental em conjunto com outras ferramentas importantes, como a Lei de Diretrizes Orçamentárias (LDO) e a Lei Orçamentária Anual (LOA).

A visão de futuro proposta por este Plano consiste na transformação de São Luís em uma *cidade humana, inteligente e sustentável*, seguindo os parâmetros propostos pelo Plano de Governo 2021-2024, e outros documentos institucionais a níveis local e internacional -como a Agenda 2030, da Organização das Nações Unidas. Nessa visão, a gestão participativa e democrática é respeitada e propositiva, uma vez que foi construída sob a luz da promoção do desenvolvimento econômico e social.

Para enfrentar esse desafio e aproximar cada vez mais as políticas públicas da realidade e dos anseios da sociedade, foram empreendidas melhorias com a finalidade de aprimorar tanto o PPA quanto o seu processo de construção, fortalecendo seu caráter de espaço institucional de organização da atuação governamental.

### 2 DIRETRIZES PARA A ELABORAÇÃO DO PLANO PLURIANUAL 2022-2025

A idealização do Plano Plurianual 2022-2025 seguiu o conceito de prosperidade, da ONU-Habitat, que considera uma cidade próspera aquela construída sob seis dimensões críticas: *produtividade, infraestrutura, qualidade de vida, equidade e inclusão, sustentabilidade ambiental e governança e legislação*.

Não obstante, a ONU-Habitat vai além e propõe a vinculação do conceito de *prosperidade* nas cidades, aos Objetivos do Desenvolvimento Sustentável (ODS) - conjunto de metas e ações cuja finalidade é promover o crescimento e desenvolvimento econômico e social com equidade, sustentabilidade ambiental e prosperidade em todas as regiões do mundo (**Figura 1**). Para tanto, os ODS compreendem dezessete objetivos que, ao serem implementados, vão completar a Agenda 2030.



Figura 1 Objetivos do Desenvolvimento Sustentável da ONU



Fonte: ONU.

## 2.1 Estrutura do PPA 2022-2025

Os pilares *Simplificação do Plano*, *Ação Fiscal Responsável*, *Avaliação do Planejamento* e *Resultados Inteligentes*, apresentados pela **Figura 2** orientam o planejamento estratégico municipal em conjunto com a conjuntura regional e nacional e com a implementação da agenda pública voltada para a *Cidade Inteligente*.

**Figura 2** Visão de futuro do PPA 2022-2025 e seus eixos.



Fonte: Elaboração própria.

### 2.2.1 SIMPLIFICAR PARA REALIZAR

O Plano Plurianual por ser um instrumento de caráter estratégico deve conter o essencial. No PPA 2022-2025, optou-se por ter em seu conteúdo o estritamente previsto na Lei Orgânica do Município de São Luís. No art. 118, § 1º, é exposto que,

A lei que instruir o plano plurianual estabelecerá, de forma setorizada, as **diretrizes, objetivos, e metas** da administração pública municipal para as despesas de capital e outras decorrentes, e para as relativas aos programas de duração continuada.

### 2.2.2 AÇÃO FISCAL RESPONSÁVEL

A *ação fiscal responsável* refere-se à importância de, mesmo sendo um instrumento estratégico, ser compatível com as ações fiscais, na conjuntura atual do Município. Assim,





ele é a garantia para o adequado financiamento das políticas públicas no médio prazo. Para que o PPA 2022-2025 contribua para uma ação fiscal responsável, é importante que as estimativas de recursos financeiros contidas no Plano reflitam a situação fiscal e orçamentária de São Luís.

Como o plano é elaborado para um período de quatro anos, ocorre uma desatualização natural das previsões para os exercícios futuros em virtude das alterações nos parâmetros macroeconômicos, como projeções da inflação, taxa de juros, câmbio, PIB e Receita Corrente Líquida (RCL). Assim, para que o Plano continue retratando, de forma atualizada, a efetiva disponibilidade para financiamento das políticas públicas, é imprescindível que ocorram atualizações periódicas no cenário fiscal adotado.

### 2.2.3 AVALIAR O PLANEJAMENTO

A etapa do planejamento governamental não se encerra com a elaboração do PPA. Ela é responsável pelo êxito no acompanhamento da atuação do governo ao longo do período de vigência do Plano. Portanto, a gestão do Plano Plurianual 2022-2025 pressupõe que os desenhos dos processos sejam eficientes para permitir um monitoramento e avaliação da ação fiscal responsável.

### 2.2.4 RESULTADOS INTELIGENTES

O Plano Plurianual 2022-2025 incorpora a concepção de ser um instrumento efetivo de planejamento. O PPA é o próprio direcionamento estratégico para subsidiar a decisão governamental, isto é, um espaço de construção entre atores governamentais para a melhor alocação das prioridades objetivando maior impacto positivo na sociedade.

O Plano tem a estrutura da ação governamental baseada no desenho dos programas de governo, para viabilizar a consecução das diretrizes, dos objetivos e das metas de governo. Assim, as informações de desempenho serão incorporadas às tomadas de decisão e às rotinas de trabalho dos gestores municipais. A cada exercício financeiro, o adensamento dos dados permitirá continuar a ação pública ou descontinuar e reformular outras ações, melhorando os indicadores da gestão.

## 2.3 Estrutura do PPA 2022-2025

As principais inovações para o PPA 2022-2025 consistem na *visão de futuro Cidade Inteligente* e nos cinco eixos estruturantes: *Cidade Saudável, Cidade Humana, Cidade*





*Empreendedora, Cidade Sustentável e Cidade Legal.* Cada um dos Eixos Estruturantes é composto por diversos temas estratégicos, conforme relação abaixo.

**1. Cidade Humana:**

- i) Vulnerabilidade Social.
- ii) Habitação.

**2. Cidade Saudável:**

- i) Educação e Qualificação.
- ii) Cultura, Esporte e Lazer.
- iii) Saúde.

**3. Cidade Legal:**

- i) Regulação e Ordenamento Urbano.
- ii) Cidadania, Transparência e Participação.
- iii) Gestão Pública para Resultados.

**4. Cidade Sustentável:**

- i) Saneamento e Meio Ambiente.

**5. Cidade Empreendedora:**

- i) Ambiente de Negócios e Inovação.
- ii) Dinamização e Diversificação da Economia.
- iii) Atividade Logística e Portuária.

Finalmente, em cada programa estão contidas as ações, que são monitoradas por metas físicas dos produtos atribuídos a cada uma delas. No total, são quarenta e cinco (45) Programas, divididos ao longo dos cinco (5) Eixos Estruturantes, nas quais estão contidas duzentas e sessenta e sete (267) ações e com duzentos e sessenta e quatro (264) indicadores para avaliação de cada um destes Programas.

## **2.4 Monitoramento e Avaliação do Plano Plurianual**

### **2.4.1 MONITORAMENTO**

Em 1º de julho de 2022, a Instrução Normativa nº 001 estabeleceu as normas e procedimentos para a atividade de monitoramento por meio do SISTEMA DE MONITORAMENTO DE METAS DO PPA – SIMPPA.





O monitoramento das metas físicas das ações do PPA, em 2023, foi estabelecido com frequência quadrimestral, orientado pela Portaria nº 90/2022 – SADES/GAB/SEPLAN e Instrução Normativa nº 01/2023. Divide-se em 3 tipos de monitoramento, quais sejam:

- a. GERENCIAL: acompanhamento do preenchimento das metas físicas;
- b. FÍSICO: Monitorar o cumprimento das metas físicas estipuladas no PPA - REALIZADO X PREVISTO;
- c. FÍSICO-FINANCEIRO: pela análise e evolução das metas físicas comparativamente aos valores liquidados da ação correspondente;

Ainda com a finalidade de aperfeiçoar o monitoramento, foi criado um setor cuja atividade volta-se para a atualização das metas físicas projetadas anuais das ações do Plano Plurianual, em decorrência da realização de remanejamento orçamentário.

Após a emissão do decreto ou portaria autorizando o remanejamento orçamentário, a equipe de monitoramento da Seplan faz contato por meio eletrônico com os órgãos envolvidos no remanejamento (suplementação e origem), solicitando a atualização das respectivas metas projetadas anuais.

Importante frisar, portanto, que a não atualização das metas, quando realizados os remanejamentos, poderá comprometer a atualização quadrimestral das metas dos respectivos órgãos, refletindo no Monitoramento Físico-Financeiro e, sucessivamente, na falta de atualização da peça de planejamento e transparência.

#### 2.4.2 AVALIAÇÃO

A avaliação do PPA 2022-2025 é anual, tendo início ao final de cada exercício. Incide sobre os programas cujas respectivas ações tenham produtos e metas físicas definidas, e que, portanto, foram objeto de monitoramento nos 3 quadrimestres ao longo do exercício vigente, e também, sobre aqueles que têm indicadores definidos.

A avaliação tem por objetivo a produção de informações e conhecimentos que aperfeiçoem a implementação das políticas públicas com o objetivo de ampliar a quantidade e a qualidade dos bens e serviços prestados ao cidadão.

O registro de informações sobre os Programas se dá em duas vertentes:

- I. de ordem quantitativa – culminância do monitoramento das metas físicas das ações do 3º quadrimestre e resultado anual dos Indicadores dos programas;
- II. de ordem qualitativa – Principais entregas à Sociedade, pormenorizada com a localização geográfica, Fatores Positivos/Negativos e Conclusão quanto ao alcance ou não dos resultados esperados.







## 2.5 FERRAMENTA DE MONITORAMENTO & AVALIAÇÃO

Pautada nas ações de transparência e publicidade da gestão pública, a Secretaria Municipal de Planejamento e Desenvolvimento de São Luís, através de sua Secretaria Adjunta de Desenvolvimento Sustentável (SADES), desenvolveu um hot site interativo, por meio de um *Business Intelligence* (BI), no Portal da Transparência, em paralelo à criação do SIMPPA, acessado pelo link <https://app.powerbi.com/view?r=eyJrIjoiZjE5NTIiZTctNWMyNy00NjM0LWJINmM2UwliwidCI6ImE1YWVzNjdlLWQ2NWVtNDBjMS04OWZhLTI3ZjA4M2RkOTQ2NiJ9> – para apresentação da metodologia de desenvolvimento do conceito e desenho dos Programas, do monitoramento das metas físicas das ações, do desempenho dos Indicadores e até mesmo dos Eixos Estruturantes.

Portanto, um sistema de monitoramento bem estruturado, tal qual proposto acima, traz condições para uma avaliação mais real, fazendo um filtro nas informações e trazendo um detalhamento bem desenhado dos indicadores. Isso impacta nos processos de condução das políticas públicas, pois ordena e sintetiza os dados, oferecendo oportunidade de um feedback dos problemas encontrados de maneira mais rápida, com o cuidado de manter o planejamento em ordem e atualizado. Este sistema de monitoração permite que o Poder Executivo Municipal possa escrutinar a gestão das políticas públicas, focalizando a atuação de cada Órgão componente da Administração Pública, e certificando transparência das ações públicas perante a população e aos Órgãos de Fiscalização e Controle.



Figura 3 Painel de monitoramento do Plano Plurianual 2022-2025 através de *Business Intelligence*.



Fonte: BI PPA/SEPLAN.





### 3. AVALIAÇÃO DA CONJUNTURA MACROECONÔMICA E FISCAL EM 2023

#### 3.1 Conjuntura Macroeconômica

Em dezembro/2023, o IBGE/IMESC divulgaram os dados do Produto Interno Bruto (PIB) dos municípios para o ano de 2021. No município de São Luís, em 2021, o esforço produtivo local, a preços correntes, foi da ordem de R\$ 36,535 bilhões de reais (aqui incluído o valor que cada setor da economia - agropecuária, indústria e serviços - acresce ao valor final de tudo que foi produzido e os valores de impostos sobre esses itens; sendo essa a medida do tamanho total da economia local). Esse é o maior PIB dentre os 217 municípios do Estado do Maranhão, sendo cerca de 4,5 vezes maior do que o de Imperatriz, que é o segundo maior PIB do Maranhão.

Quanto a participação, esse montante de 36,5 bilhões de reais equivale a 29,2% do PIB estadual – em 2020, equivalia a 30,9% - e a 0,41% do PIB Nacional. Em comparação com os demais municípios brasileiros, o PIB de São Luís é o 31º maior do Brasil e o 4º maior do Nordeste (em 2020, ocupava a 29ª e 4ª posição, respectivamente).

O PIB per capita apurado é da ordem de R\$ 32.739,65 ficando R\$ 2.922,00 acima da participação no ano anterior, deixando a capital maranhense no 14º lugar do ranking do PIB per capita entre os 217 municípios do estado - cinco posições a mais que o ano anterior, apesar do aumento expressivo do PIB per capita. Tasso Fragoso segue na 1ª colocação com um PIB per capita da ordem de R\$ 292 mil.

Em se tratando do desempenho dos setores, a literatura aponta para a análise do Valor Adicionado Bruto (VAB), que informa o desempenho líquido, sem interferência do Setor Público. Por esse conceito, a economia de São Luís é, predominantemente, constituída pelo setor de serviços que, em 2021 contribuiu com 74,7% (R\$ 21,673 bilhões) do valor agregado bruto total pelos setores no PIB municipal, e tem Comércio como atividade econômica mais dinâmica.

Em segundo lugar, o setor industrial participou com 25,2% do valor agregado bruto total pelos setores no PIB, representando R\$ 7,326 bilhões, e tem dentre suas principais atividades econômicas a Indústria de Transformação (setor de metalurgia) e a Construção Civil.



Considerando-se a reduzida área rural do município, o PIB de São Luís depende fortemente do desempenho dos setores urbanos (industrial e de serviços), tanto que o valor agregado pelas atividades primárias alcança 0,1% do PIB municipal.

A seguir, evolução do VAB ludovicense – total e por setores -, impostos, PIB e sua participação no PIB estadual, nos últimos cinco anos, considerando a defasagem de dois anos na divulgação do dado.

*Tabela 1 Evolução do valor adicionado bruto (R\$ mil) e do Produto Interno Bruto (R\$ mil) do município de São Luís (2016-2021)*

São Luís	VAB Agropecuária mil R\$	VAB Indústria mil R\$	VAB Serviços mil R\$	VAB Total	Impostos	PIB mil R\$	% do PIB Estadual
2016	21.969	5.531.002	14.332.677	19.885.648	8.437.709	28.323.357	33,21%
2017	22.505	5.799.292	18.030.000	23.851.797	5.875.852	29.727.649	33,21%
2018	20.396	7.460.218	19.709.000	27.189.614	6.833.103	34.022.717	34,23%
2019	21.567	6.023.972	18.570.000	24.615.539	7.488.207	32.103.746	32,98%
2020	23.674	7.198.256	19.252.665	26.474.595	6.599.415	33.074.010	30,93%
2021	25.578	7.326.938	21.673.886	29.026.402	7.508.824	36.535.200	29,2%

*Fonte: IBGE/IMESC.*

### 3.2 Cenário Fiscal

Em 2023, segundo dados da Secretaria do Tesouro Nacional (STN), a situação fiscal dos municípios brasileiros foi marcada por uma ligeira piora em relação ao ano anterior. Os gastos aumentaram, pressionados pelo aumento dos preços e pela necessidade de investimentos em áreas como saúde e educação. A Confederação Nacional dos Municípios (CNM), registrou que 42% dos municípios brasileiros encerraram o ano de 2023 com situação fiscal ruim ou crítica. Nesse grupo, 2.362 cidades gastaram mais do que arrecadaram nos primeiros seis meses do ano. O cenário é preocupante, pois pode levar a uma deterioração ainda maior da situação fiscal dos municípios, com reflexos negativos na prestação de serviços públicos. No entanto, na contramão desse cenário, o município de São Luís vem confirmando sua de melhora fiscal. Indicadores como da capacidade de pagamento – CAPAG, que apura a situação fiscal dos entes subnacionais, confirmam a boa gestão fiscal. Hoje a capital maranhense figura entre as únicas quatro capitais com nota A na CAPAG, segundo ranking da Secretaria do Tesouro Nacional.



Demonstraremos a seguir em análise detalhada, informações referentes à melhora fiscal a partir da evolução das receitas, composição e variação ano a ano, arrecadação, resultados primário e nominal e indicador CAPAG. Entretanto, faz-se necessário ponderar que, até o fechamento deste relatório, foram usadas informações do sistema de Gestão de Informações Fiscais e Patrimoniais – Giap, ainda não homologadas para o sexto bimestre de 2023.

### 3.2.1 EVOLUÇÃO DAS RECEITAS PÚBLICAS

A receita municipal de São Luís apresentou uma variação acima de 53,2% no quadriênio 2020 – 2023, conforme **tabela 2**, abaixo. Em 2023, a receita corrente fechou o ano fiscal com uma arrecadação de R\$ 5,509 bilhões de reais, acima do que fora planejado. O destaque foi das receitas transferidas, principalmente das transferências da União aos entes subnacionais. As receitas tributárias também se destacaram, porém em menor percentual.

**Tabela 2 Receitas Municipais por Origem dos Recursos 2020-2023.**

em Milhões

DESCRIÇÃO	RECEITAS ARRECADADAS				VARIÇÃO ANUAL			VARIÇÃO QUADRIÊNIO
	2020	2021	2022	2023	2021/2020	2022/2021	2023/2022	2023/2020
<b>RECEITAS CORRENTES</b>	<b>3595,7</b>	<b>3917,4</b>	<b>4867,7</b>	<b>5509,5</b>	<b>8,9%</b>	<b>24,3%</b>	<b>13,2%</b>	<b>53,2%</b>
<b>IMPOSTOS, TAXAS E CONTRIBUIÇÕES</b>	<b>862,1</b>	<b>978,8</b>	<b>1167,8</b>	<b>1312,8</b>	<b>13,5%</b>	<b>19,3%</b>	<b>12,4%</b>	<b>52,3%</b>
Impostos	841,1	959,5	1140,1	1278,6	14,1%	18,8%	12,1%	52,0%
IRRF	90,0	121,1	128,9	132,6	34,4%	6,5%	2,8%	47,3%
IPTU	130,5	111,9	129,4	144,6	-14,2%	15,6%	11,8%	10,8%
ITBI	33,4	49,1	53,5	49,7	46,9%	9,0%	-7,1%	48,8%
ISSQN	587,2	677,5	828,3	951,6	15,4%	22,3%	14,9%	62,1%
TAXAS	21,1	19,3	27,7	34,3	-8,2%	43,1%	23,8%	62,6%
Lic. Func. (Alvará)	11,8	12,8	0,0	0,0	8,5%	-100,0%	0,0%	-100,0%
Outras Taxas	9,3	6,5	27,7	34,3	-29,5%	323,0%	23,8%	269,5%
<b>RECEITA DE CONTRIBUIÇÕES</b>	<b>142,9</b>	<b>158,5</b>	<b>177,8</b>	<b>199,2</b>	<b>11,0%</b>	<b>12,2%</b>	<b>12,1%</b>	<b>39,5%</b>
<b>RECEITA PATRIMONIAL</b>	<b>103,4</b>	<b>57,4</b>	<b>212,6</b>	<b>314,1</b>	<b>-44,5%</b>	<b>270,3%</b>	<b>47,7%</b>	<b>203,8%</b>
Imobiliárias	0,5	0,9	0,5	1,0	95,4%	-48,5%	115,4%	116,9%
Valores Mobiliários	42,9	56,4	211,6	312,6	31,7%	274,9%	47,7%	629,3%
Demais Rec. Patrimoniais	60,0	0,0	0,5	0,4	-99,9%	1590,3%	-16,2%	-99,3%
<b>RECEITA DE SERVIÇOS</b>	<b>0,0</b>	<b>0,0</b>	<b>1,6</b>	<b>0,0</b>	<b>0,0%</b>	<b>0,0%</b>	<b>-96,9%</b>	<b>0,0%</b>



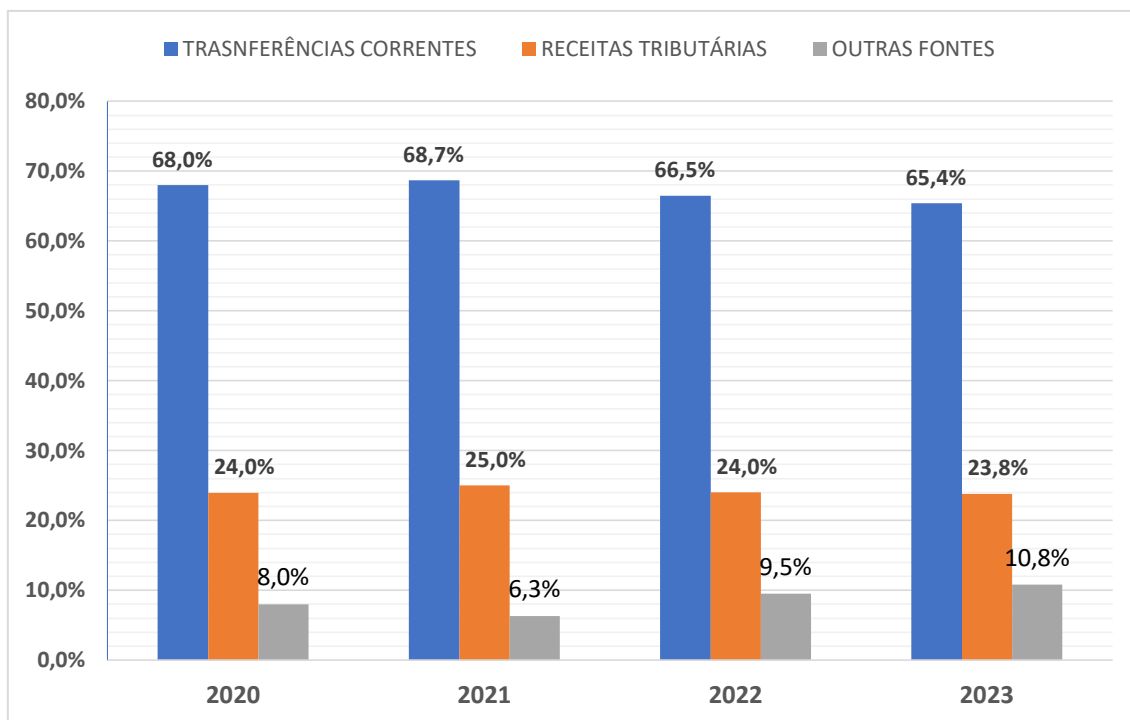


<b>TRANSFERÊNCIAS CORRENTES</b>	<b>2445,3</b>	<b>2691,8</b>	<b>3235,3</b>	<b>3602,4</b>	<b>10,1%</b>	<b>20,2%</b>	<b>11,3%</b>	<b>47,3%</b>
FPM	570,6	760,0	966,3	1014,3	33,2%	27,1%	5,0%	77,8%
ICMS	633,2	739,8	871,7	808,9	16,8%	17,8%	-7,2%	27,8%
IPVA	94,4	99,0	130,2	164,4	4,9%	31,5%	26,2%	74,2%
ITR	0,0	0,0	0,0	0,1	149,7%	12,3%	252,2%	887,2%
LC 61/1989 (IPI - exp)	5,8	8,0	6,4	5,1	36,2%	-19,3%	-19,9%	-11,9%
FUNDEB	396,3	504,5	339,9	349,8	27,3%	-32,6%	2,9%	-11,7%
SUS	745,0	580,5	494,1	686,3	-22,1%	-14,9%	38,9%	-7,9%
Out. Rec. Transf	42,1	30,9	426,6	573,5	-26,6%	1282,0%	34,4%	1263,5%
<b>OUTRAS RECEITAS CORRENTES</b>	<b>42,1</b>	<b>30,9</b>	<b>72,6</b>	<b>81,0</b>	<b>-26,6%</b>	<b>135,3%</b>	<b>11,5%</b>	<b>92,5%</b>
<b>RECEITAS DE CAPITAL</b>	<b>234,1</b>	<b>32,4</b>	<b>19,4</b>	<b>5,6</b>	<b>-86,2%</b>	<b>-40,0%</b>	<b>-71,2%</b>	<b>-97,6%</b>
Operações de Crédito	234,1	28,3	5,5	2,3	-87,9%	-80,5%	-58,5%	-99,0%
Alienação de Bens	0,0	0,0	0,0	0,1	0,0%	-100,0%	0,0%	0,0%
Transf. Capital	0,0	4,1	13,9	3,2	0,0%	237,3%	-76,9%	0,0%
RECEITAS INTRAORÇAMENTÁRIAS	75,3	91,1	97,3	113,0	20,9%	6,8%	16,2%	50,0%
RECEITA DE FORMAÇÃO DO FUNDEB	251,4	309,8	378,6	380,0	23,2%	22,2%	0,4%	51,2%
<b>Total (Corrent + Capital - Fundeb + Intr)</b>	<b>3653,8</b>	<b>3731,2</b>	<b>4503,8</b>	<b>5127,6</b>	<b>2,1%</b>	<b>20,7%</b>	<b>13,8%</b>	<b>40,3%</b>

FONTE: SEMFAZ

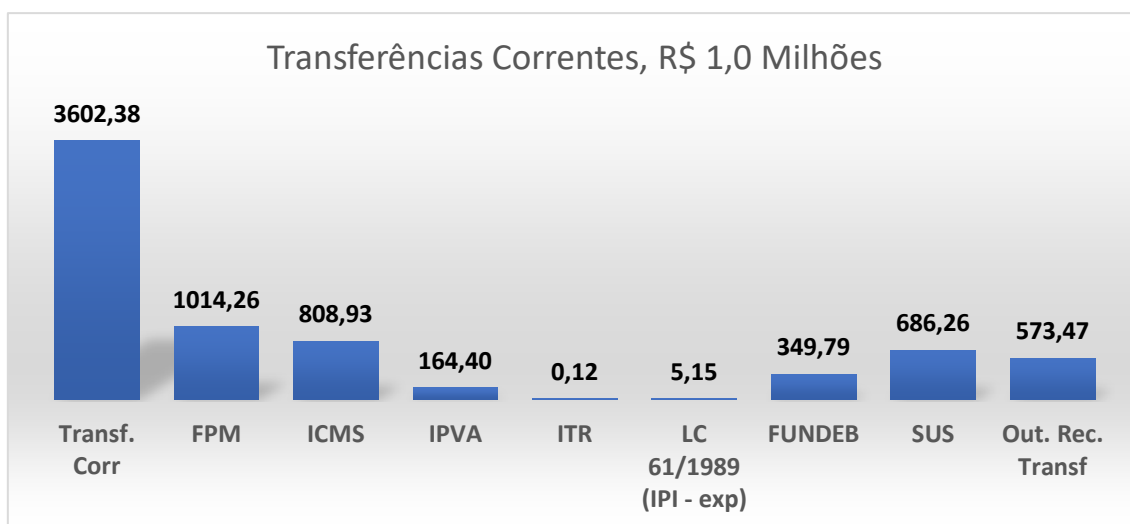
### 3.2.2 RECEITAS CORRENTES MUNICIPAIS – SÃO LUÍS (2020-2023)

Em 2023, a composição da Receita total Municipal, incluindo as transferências, tributária, taxas, contribuições e outras fontes, ressaltou mais uma vez a dependência dos recursos provenientes de transferências da União e suas entidades, assim como transferências dos Estados, DF e suas entidades. Verifica-se no gráfico a seguir, o registro das receitas no exercício fiscal de 2023.

**Gráfico 1 Composição da Receita Municipal (2020-2023).**

Fonte: SEMFAZ

As Transferências Correntes continuam sendo a principal fonte de recursos da Prefeitura Municipal de São Luís. De 2020 a 2023, houve uma confirmação da dependência destas receitas, cuja proporção em relação à receita total permanece acima de 65%. Entre 2023 e 2022, houve uma pequena queda de 1,1 pontos percentuais na dependência, devido ao bom desempenho das receitas tributárias, especialmente dos impostos.

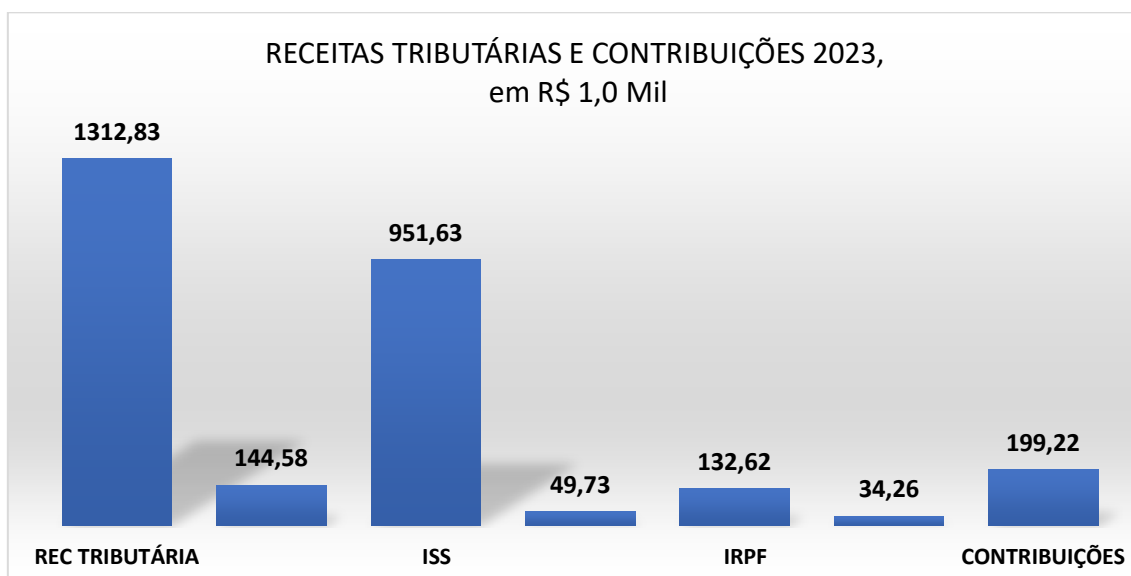
**Gráfico 2 Composição das Transferências Correntes (2023)**

Fonte: SEMFAZ

FPM, ICMS, FUNDEB e SUS constituem as principais fontes de recursos do Município de São Luís quando se trata de Transferências Correntes. Juntas, elas respondem por 79,4% das Transferências Correntes. O FPM e ICMS constituem as maiores receitas de transferências (28,16%) e (22,46%) respectivamente, seguida do SUS Federal com 19,6% e do FUNDEB, com 9,7%.

O **gráfico 3**, expõe a composição das Receitas Tributárias, sendo estas a segunda maior fonte de recurso do município de São Luís. As Receitas Tributárias, no quadriênio 2020 a 2023, cresceram 52,3%, conforme **tabela 2**. Em valores relativos, as receitas provenientes do ISSQN, IPTU e TAXAS, cresceram, na relação 2023/2022, 14,9%, 11,8% e 23,8% respectivamente. Já as receitas de Contribuições, quando comparadas com receitas tributárias, tiveram desempenho de 12,1%. Conforme composição ilustrada graficamente abaixo.

**Gráfico 3 Composição das Receitas Tributárias 2023.**



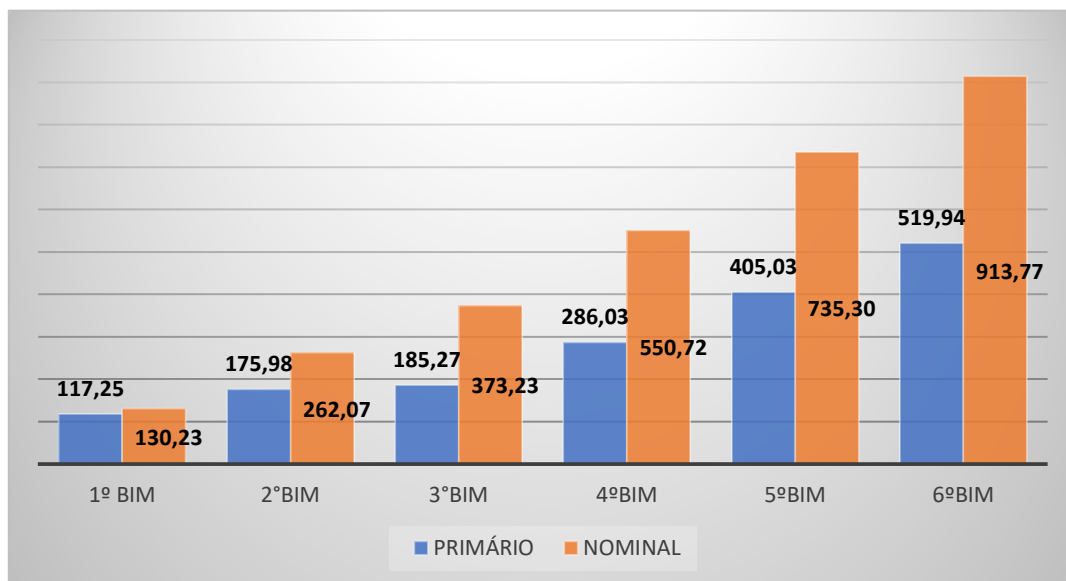
FONTE: SEMFAZ

### 3.2.3 RESULTADOS PRIMÁRIO E NOMINAL 2023

O **gráfico 4**, a seguir, mostra o desempenho dos resultados primário e nominal ao longo de 2023; tal relação mostra o esforço fiscal do município de São Luís quanto a arrecadação, a partir dos resultados: financeiro e não financeiro, de modo a reduzir as despesas financeiras com juros passivos e amortizações, pelo critério acima da linha. A gestão pública municipal durante o exercício de 2023, mostrou-se firme em seguir com

sua política fiscal austera, prova disto foi o desempenho dos indicadores de resultados primário e nominal, garantindo a solvabilidade financeira dos contratos de dívidas.

**Gráfico 4 Resultado Primário x Nominal, em 2023.**



FONTE: SEMFAZ/CONTABILIDADE/RREO

### 3.2.4 RESULTADO DO INDICADOR FISCAL – CAPACIDADE DE PAGAMENTO 2020 A 2022 e PROJEÇÃO 2023

ENDIVIDAMENTO	2020	2021	2022	2023
Dívida Consolidada - DC	R\$ 896.478.126,00	R\$ 990.243.020,45	R\$ 1.010.683.246,72	R\$ 912.365.172,04
Receita Corrente Líquida - RCL	R\$ 3.275.359.737,34	R\$ 3.521.418.170,83	R\$ 4.288.276.886,86	R\$ 4.918.141.969,68
	↑ 27,37%	↑ 28,12%	↑ 23,57%	↑ 21,88%

POUPANÇA	2020	2021	2022	2023
Despesas Correntes (Desp Emp + Intr-org)	R\$ 2.980.455.465,48	R\$ 3.028.766.676,13	R\$ 3.452.615.223,89	R\$ 4.259.776.859,71
Receitas Correntes bruta	R\$ 3.595.801.902,00	R\$ 3.917.631.990,39	R\$ 4.867.892.217,57	R\$ 5.509.643.185,48
Receitas Correntes/ Dedução do Fundeb	R\$ 251.447.770,46	R\$ 309.958.448,13	R\$ 378.586.494,30	R\$ 380.004.204,69
Devolução de Receita - SUS / FMS	-	-	102.207.800,14	R\$ 120.160.696,11
Despesas Correntes (média ponderada)	R\$ 2.845.192.854,26	R\$ 2.963.110.074,78	R\$ 3.244.882.131,31	R\$ 3.771.426.332,25
Receita Corrente Ajustada (média ponderada)	R\$ 3.206.168.177,56	R\$ 3.501.226.256,96	R\$ 4.035.755.040,15	R\$ 4.645.679.741,88
	↑ 88,06%	↑ 84,81%	↑ 80,40%	↑ 81,18%

LIQUIDEZ	2020	2021	2022	2023
RPP e NÃO PAGO DE EXERC. ANTERIORES	R\$ 135.738.161,29	R\$ 35.453.575,12	R\$ 41.172.466,36	R\$ 39.062.196,77
RPP e NÃO PAGO DO EXERCÍCIO	R\$ 49.289.443,68	R\$ 15.721.650,53	R\$ 13.853.798,91	R\$ 1.751.660,63
RPNP DE EXERCÍCIOS ANTERIORES	R\$ 22.303.796,25	R\$ 9.030.803,24	R\$ 11.757.226,58	R\$ 9.811.227,39
DEMAIS OBRIGAÇÕES FINANCEIRAS	R\$ 36.791.949,75	R\$ 16.988.720,13	R\$ 48.040.801,37	R\$ 47.793.330,15
	R\$ 244.123.350,97	R\$ 77.194.749,02	R\$ 114.824.293,22	R\$ 98.418.414,94
DISPONIBILIDADE DE CAIXA BRUTO	R\$ 227.534.385,34	R\$ 585.842.974,07	R\$ 1.221.662.556,75	R\$ 1.606.159.131,79
	↓ 107,29%	↑ 13,18%	↑ 9,40%	↑ 30,66%



Quanto à capacidade de pagamento (CAPAG), a cidade de São Luís mantém a Nota A para o exercício fiscal de 2023. Os indicadores de endividamento, poupança e liquidez (este último com alteração de metodologia conforme nova portaria normativa MF Nº 1583 DE 13\_12\_2023 – Federal) melhoraram ainda mais ao longo dos últimos quatro anos, o que reforça a baixa classificação de risco para as operações de crédito com aval da União. A CAPAG é um indicador crucial de equilíbrio fiscal nas operações de crédito interno e externo. Dessa forma, a cidade de São Luís representa uma segurança fiscal sólida.

#### **4. SÍNTESE NUMÉRICA DO PPA 2022-2025 – EXERCÍCIO 2023.**

As alocações das dotações orçamentárias para o Plano Plurianual 2022-2025 (PPA 2022-2025) são atualizadas anualmente pela Lei de Diretrizes Orçamentárias (LDO) e pela Lei Orçamentária.

A seguir apresenta-se informações relevantes das dotações (iniciais e atualizadas até o dia 18.01.2024) e as correspondentes liquidações realizadas em cada um dos exercícios compreendidos no PPA 2022-2025, considerando-se os seguintes critérios:

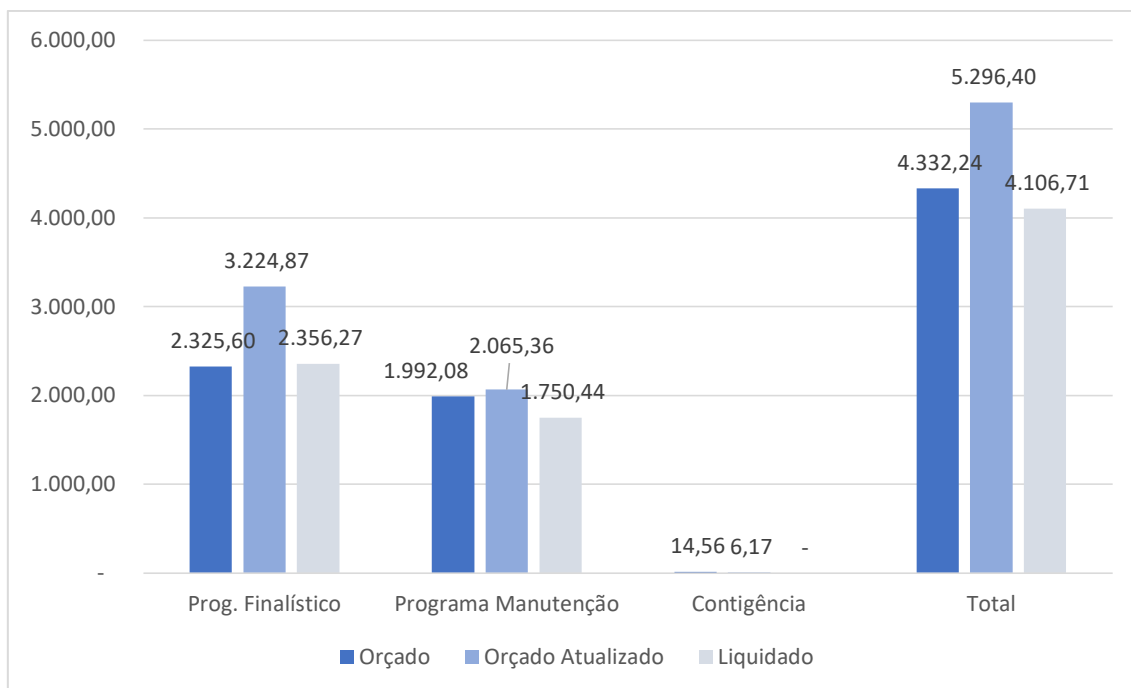
- Orçado são aquelas dotações iniciais definidas para o exercício financeiro nas respectivas Leis Orçamentárias Anuais;
- Orçado Atualizado representam as alterações orçamentárias realizadas por créditos adicionais que atualizaram as Leis Orçamentárias Anuais para os recursos orçamentários e extraorçamentários;
- Liquidado Acumulado corresponde aos valores liquidados no exercício (verificação do direito adquirido pelo credor por fornecimentos feitos ou serviços prestados) para o orçamento fiscal e da seguridade social.







Gráfico 5 Dotações por tipo de Programa em 2023 (milhões R\$)



Fonte: Seplan/Giap, em 18.01.24.

O Gráfico 5 exibe as dotações por bloco de valores com os dados orçado, orçado atualizado e liquidado atualizado para os programas finalísticos, de manutenção e reserva de contingência do exercício financeiro de 2023.

Esses mesmos valores estão expressos na tabela abaixo, por Eixos Estruturantes:

Tabela 3 Recursos por Eixos Estruturantes (R\$)

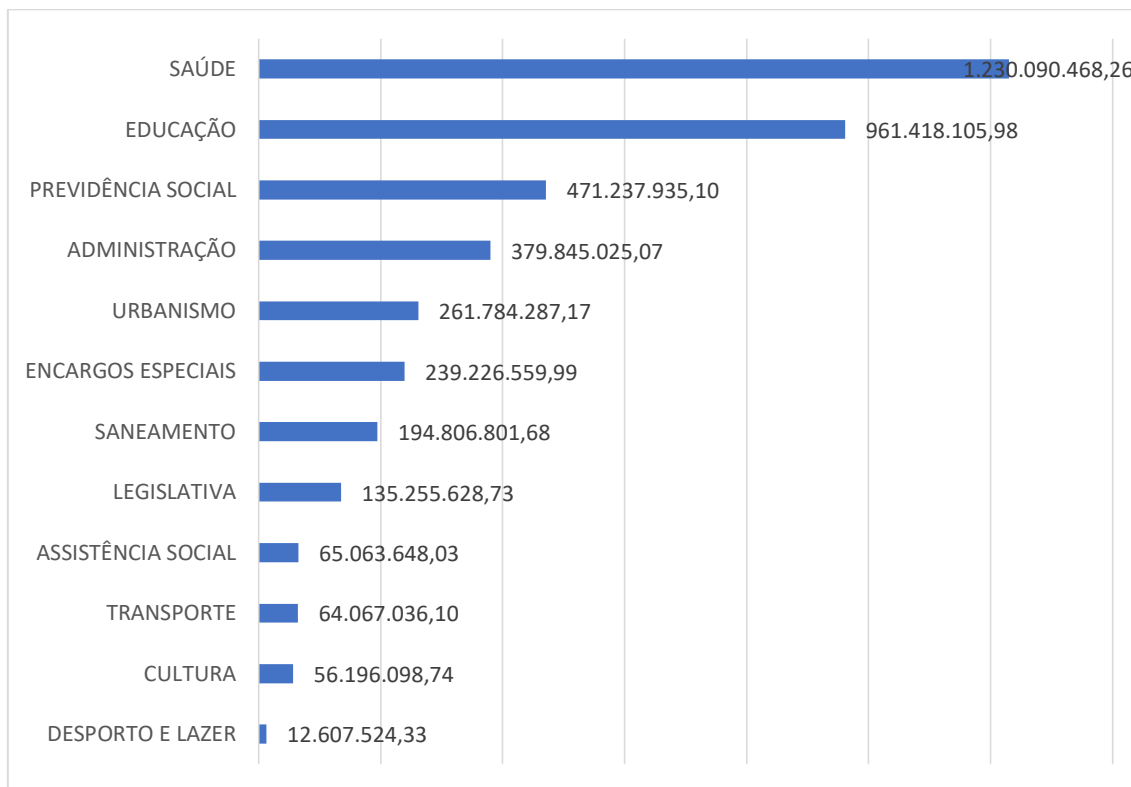
Eixo Estratégico	Orçado Inicial	Orçado Atualizado	Liquidado
CIDADE EMPREENDEDORA	115.343.922,28	155.725.763,13	72.805.768,76
CIDADE HUMANA	468.428.122,80	774.536.444,60	533.011.982,93
CIDADE LEGAL	2.069.520.611,62	2.096.489.472,53	1.757.266.761,18
CIDADE SAUDÁVEL	1.644.676.359,31	2.229.075.192,73	1.734.604.675,84
CIDADE SUSTENTÁVEL	34.271.213,99	40.572.037,24	9.023.348,45
<b>Total Geral</b>	<b>4.332.240.230,00</b>	<b>5.296.398.910,23</b>	<b>4.106.712.537,16</b>

Fonte: Seplan/Giap, em 18.01.2024.

O Gráfico 6 mostra os recursos orçamentários e extraorçamentários liquidado acumulado por função orçamentária. Em 2023, mais de R\$ 1,2 bilhão foram liquidados nas políticas de saúde, enquanto a função educação liquidou um pouco mais que R\$ 961 milhões. As liquidações com previdência social corresponderam a 471 milhões. A soma das liquidações realizadas nas funções administração, urbanismo, encargos especiais,

saneamento, legislativa, assistência social, transporte, cultura e desporto e lazer correspondeu a R\$ 1,4 bilhões.

Gráfico 6 Liquidações por principais funções em 2023 (R\$)



Fonte: Seplan/Giap, em 18.01.2024.

A tabela 4 destaca os valores liquidados pelos programas executados na principal função do PPA 2022-2025, a Saúde. Nela podemos verificar que em 2023 o programa relativo à atenção à Saúde de média e alta complexidade realizou liquidações superior a R\$ 643 milhões, ao passo que os demais programas liquidaram um pouco mais que R\$ 550 milhões.

Tabela 4 Liquidações por principais programas da função Saúde no exercício de 2022 (R\$)

GESTÃO DO TRABALHO E EDUCAÇÃO EM SAÚDE	R\$	-
ASSISTÊNCIA FARMACÊUTICA	R\$	5.843.811,57
VIGILÂNCIA EM SAÚDE	R\$	42.171.807,53
ATENÇÃO PRIMÁRIA À SAÚDE - APS	R\$	112.147.604,97
URGÊNCIA E EMERGÊNCIA	R\$	129.637.406,37
GESTÃO ADMINISTRATIVA E DE PESSOAS	R\$	296.570.682,16
ATENÇÃO À SAÚDE DE MÉDIA E ALTA COMPLEXIDADE	R\$	643.719.155,66
<b>Total Geral</b>	<b>R\$</b>	<b>1.230.090.468,26</b>

Fonte: Seplan/Giap, em 18.01.2024.

## ANEXO I – DESTAQUE DOS PROGRAMAS TEMÁTICOS PRIORITÁRIOS

Considerando as áreas elencadas como prioritárias para fins do Relatório de Exposição Circunstanciada, realizou-se um mapeamento dos programas do PPA cujos objetivos respondem a cada dimensão, elencados a seguir:

DIMENSÕES	ÓRGÃO	PROGRAMAS
TRABALHO (5 PROGRAMAS)	SEMGOV/AMDES	Desenvolvimento Econômico e Social
	SETUR	Cultura, Patrimônio Cultural e Turismo
	SEMISPE	São Luís Inteligente
	SEPLAN	Desenvolvimento Econômico e Social
	SEMAPA	Abastecimento, Produção e Comercialização de Alimentos
ASSISTÊNCIA SOCIAL (9 PROGRAMAS)	SEMGOV	Proteção Social Especial
	SEMGOV/SEMEPED	São Luís Inclusiva
	SEMSA	Segurança Alimentar
	SEMCAS/FMAS	Benefícios Socioassistenciais e Transferência de Renda
	SEMCAS/FMAS	Gestão do Sistema Único de Assistência Social
	SEMCAS/FMAS	Proteção Social Básica
	SEMCAS/FMAS	Proteção Social Especial
	SEMCAS/FMDPI	Direitos da Pessoa Idosa
SEMCAS/FMDCA	Garantia dos Direitos Humanos da Criança e do Adolescente	
PREVIDÊNCIA	IPAM	Previdência dos Servidores
SAÚDE (8 PROGRAMAS)	SEMOSP	Infraestrutura Urbana
	SEMUS	Atenção Primária à Saúde - APS
	SEMUS	Assistência Farmacêutica
	SEMUS	Investimentos na Rede de Atenção à Saúde
	SEMUS	Atenção à Saúde de Média e Alta Complexidade
	SEMUS	Vigilância em Saúde
	SEMUS	Gestão do Trabalho e Educação em Saúde
	SEMUS/ HMDM	Urgência e Emergência
EDUCAÇÃO (6 PROGRAMAS)	SEMED	Educação Infantil
	SEMED	Ensino Fundamental
	SEMED	Educação de Jovens e Adultos - EJA
	SEMED	Educação Especial
	SEMED	Formação Continuada em Serviço
	SEMED	Gestão democrática e participativa
HABITAÇÃO (2 PROGRAMAS)	SEMURH	Desenvolvimento Territorial
	SEMISPE	Caminhos e Moradas São Luís
TRANSPORTE (2 PROGRAMAS)	SMTT	Trânsito para Todos
	SMTT	Transporte Urbano de Qualidade



Portanto, dos 45 programas totais do PPA, 33 deles estão ligados às dimensões prioritárias: existem 5 programas do PPA voltados para a Dimensão “Trabalho; 9 programas para a Dimensão “Assistência Social”; apenas 1 para a Dimensão “Previdência”; 8 para a Dimensão “Saúde”; 6 para a “Educação”, 2 para a Dimensão “Habitação” e 2 para a Dimensão “Transporte”.

A partir desse mapeamento, foram listadas as principais entregas à sociedade e conclusões relatadas nas avaliações qualitativas fornecidas pelo secretário de cada órgão, por ocasião da Avaliação do PPA, no sistema GIAP, seção Monitoramento e Avaliação, entre 08/01/2024 e 19/01/2024 – todo conteúdo foi atestado pelo responsável pela respectiva pasta.

### DIMENSÃO TRABALHO - 5 programas

**1 - PROGRAMA: DESENVOLVIMENTO ECONÔMICO E SOCIAL**  
**ÓRGÃO: SEMGOV/ AMDES**

#### **I - Principais Entregas à sociedade:**

- Realização do 2º Encontro São Luís + Empreendedora, que reuniu mais de 400 empreendedores (Altura do nº 50, Av. Jerônimo de Albuquerque, s/n - Alto do Calhau, São Luís - MA, 65074-220)
- Abertura da 4º sala do empreendedor na sede da Blitz Urbana (Avenida dos Franceses, A – Alemanha - Complexo da Guarda Municipal – Cep: 65036-281)
- Posicionamento de São Luís como a 2º capital mais empreendedora do nordeste (Rua do Giz, 445, Centro. São Luís - MA. CEP: 65.010-620)
- Reativação do Conselho Municipal de Trabalho e Renda (Rua do Giz, 445, Centro. São Luis - MA. CEP: 65.010-620)
- Capacitação de mais de 800 empreendedores (Rua do Giz, 445, Centro. São Luís - MA. CEP: 65.010-620)
- Mais de 5 mil atendimentos a empreendedores nas salas do empreendedor (Rua do Giz, 445, Centro. São Luís - MA. CEP: 65.010-620)
- Mais de 5 mil atendimentos a empreendedores nas salas do empreendedor (Rua do Giz, 445, Centro. São Luís - MA. CEP: 65.010-620)

#### **II – Conclusão**

As ações de desenvolvimento Econômico, trabalho e renda são fundamentais para a evolução da cidade enquanto ambiente favorável para a vida das pessoas, que diminuem a dependência do Poder Público e criam alternativas sustentáveis para uma vida plena.





## 2 - PROGRAMA: CULTURA, PATRIMÔNIO CULTURAL E TURISMO ÓRGÃO: SETUR

### I-Principais Entregas à sociedade:

- Roteiro São Luís Segredos Históricos – Centro Histórico
- Roteiro Quilombo Cultural de São Luís – Liberdade
- Roteiro Histórico e Gastronômico de São Luís – Centro Histórico
- Programação Cultural no Museu da Gastronomia Maranhense – Centro Histórico
- Operação Boas-vindas aos Turistas – Centro Histórico, Aeroporto e Rodoviária
- Camarote do Turista – São João – Praça Maria Aragão – Centro Histórico
- São Luís Pôr do Sol Musical – Espigão Costeiro
- Multiplicadores da Hospitalidade - localidades diversas
- Sabores e Cores dos Chefes Maranhenses – localidades diversas
- Atenas, Sistema de Inteligência Turística – virtual – localidades diversas
- Campanha Eu Amo São Luís - localidades diversas
- Comercialização e Promoção do Turismo – São Paulo, Rio de Janeiro, Curitiba, Porto Alegre, Gramado, Belo Horizonte, Maringá, Londrina, Belém, Brasília

### II-Conclusão

Conclui-se que as ações da SETUR têm surtido efeito, pois, pode-se destacar que o Destino São Luís apareceu em diversos ranking nacionais como destino mais procurado do Brasil em 2023. De acordo com a SEMFAZ foi registrado aumento na arrecadação do ISS do turismo no município. Aumento na geração de emprego por meio do turismo e no número de pessoas qualificadas para atuar na atividade turística. Portanto, destaca-se que um trabalho sério, comprometido, ético e dedicado, promove benfeitorias para a cidade, por meio do Turismo.

## 3 - PROGRAMA: SÃO LUÍS INTELIGENTE ÓRGÃO: SEMISPE

### I-Principais Entregas à sociedade:

- Mapa de Economia Criativa e Inovação (Ilha Criativa) - Avenida dos Holandeses, número 01, Quadra 08, 10º andar do Edifício Biadene Office, Ponta do Farol – São Luís-MA;
- Plano Municipal São Luís Inteligente (Ilha Criativa) - Avenida dos Holandeses, número 01, Quadra 08, 10º andar do Edifício Biadene Office, Ponta do Farol – São Luís-MA;
- Lab Territórios (Plataformas de cidades inteligentes) - Av. Vaticano, Nº 09 - Anjo da Guarda, São Luís - MA, 65085-255;
- Lab Empreende (Plataformas de cidades inteligentes) - Campus do Bacanga, São Luís – MA;
- Lab Educa (Plataformas de cidades inteligentes) - Campus do Bacanga, São Luís - MA.
- Reluz: projeto de eficiência energética o Itaqui-Bacanga - Bairro Sá Viana, Jambeiro e Itaqui Bacanga.





## II- Conclusão

O Programa São Luís Inteligente finaliza 2023 com entregas de planos e diagnósticos que apontam desafios na transformação da cidade e que subsidiam estratégias de implementação no exercício seguinte, como por exemplo, a implementação do Parque Tecnológico, do Programa Sandbox São Luís, do Escritório de Inteligência de Dados Massivos e do CECHICS, como hub de economia criativa, primeiro laboratório público de inovação e sede do Parque Tecnológico de São Luís.

### 4 - PROGRAMA: DESENVOLVIMENTO ECONÔMICO E SOCIAL ÓRGÃO: SEPLAN

#### I-Principais Entregas à sociedade:

- Gerenciamento e pagamento do benefício “CARTÃO CIDADÃO”, que estabelecia a gratuidade nas tarifas do Sistema de Transporte Coletivo Urbano de São Luís para trabalhadores desempregados, em busca de atividade econômica e em situação econômica vulnerável agravada pela pandemia do COVID-19. Foi instituído pela Lei nº 6.934, de 23 de novembro de 2021, prorrogado através de decretos ao longo de 2022 e descontinuado após o pagamento do mês de janeiro de 2023, de 13.512 benefícios mensais;
- Coube também as tarefas de monitoramento e avaliação do PPA, Execução do monitoramento trimestrais do Plano Plurianual: GERENCIAL (acompanhando preenchimento das metas físicas) e FÍSICO-FINANCEIRO (acompanhando os produtos físicos realizados em conformidade com o financeiro) do PPA, culminando na AVALIAÇÃO anual desta mesma peça de planejamento;
- Implementação do setor responsável pela metodologia e execução do recurso visual de mapeamento/ georreferenciamento das Principais entregas à sociedade, seção da Avaliação do PPA;
- Criação e implementação das atividades do setor de atualização de metas físicas projetadas por ocasião de remanejamentos, no sentido de manter a peça de planejamento PPA atualizada e coerente com a realidade, possibilitando o seu monitoramento e ampliando a transparência perante a sociedade ludovicense;
- Publicação e manutenção do hot site interativo, por meio de um Business Intelligence (BI), no Portal da Transparência, em paralelo à criação do SIMPPA, acessado pelo link <https://app.powerbi.com/view?r=eyJrIjoiZjEyNTllZTctNWMyNy00NjM0LWJlNTMtOTU4ZmUzYTNmM2UwIiwidCI6ImE1YWEzNjdkLWQ2NWEtNDBjMS04OWZhLTI3ZjA4M2RkOTQ2NiJ9> – para apresentação da metodologia de desenvolvimento do conceito e desenho dos Programas, do monitoramento das metas físicas das ações, do desempenho dos Indicadores e até mesmo dos Eixos Estruturantes que compõem o PPA.



## II-Conclusão

A Secretaria Adjunta de Desenvolvimento Sustentável tem por finalidade institucional precípua a proposição e promoção da implementação da política municipal de geração de emprego, trabalho, renda e desenvolvimento da produção, em articulação com as políticas nacionais e estaduais adotadas nesse campo.

Além disso, desde 2021 vem sendo implantado e aperfeiçoado o Sistema de Monitoramento e Avaliação do PPA - SIMPPA, que possibilita ao Poder Executivo Municipal escrutinar a gestão das políticas públicas, focalizando a atuação de cada Órgão componente da Administração Pública, e certificando transparência das ações públicas perante a população e aos Órgãos de Fiscalização e Controle.

### 5 - PROGRAMA: ABASTECIMENTO, PRODUÇÃO E COMERCIALIZAÇÃO DE ALIMENTOS

#### ÓRGÃO: SEMAPA/ FUNDO ESPECIAL DE PRODUÇÃO E ABASTECIMENTO

#### I-Principais Entregas à sociedade:

- Corredor da Produção - Olericultura, Fruticultura e Piscicultura - Associação Polo Anajatiua, Parque Anajatiua;
- Desenvolvimento da Cadeia do Pescado - Assistência Técnica aos piscicultores. - Associação Polo Anajatiua, Parque Anajatiua;
- Distribuição de sementes - para produtores de comunidades que receberam kits com variedades de grãos. – SEMAPA;
- Caminhos da Produção - Pavimentação de 3 trechos para melhor escoamento da produção. Bairro Arraial;
- Operação Alimento Seguro (Fase 2) - Plano de Formação continuada em Mercados - Mercado da Liberdade, Mercado da Vila Palmeira, Mercado do São Cristóvão, Mercado do Coroadinho, Mercado Central, Mercado do São Francisco;
- Festival da Farinha - Realizado 2º Festival - Coquilho - Zona Rural;
- Festival do Mocotó - Realizado 2º Festival do Mocotó - Mercado Central, Mercado da Cohab, Mercado da Vila Palmeira, Mercado da Macaúba, Mercado do Anil, Mercado do João Paulo e Mercado da Praia Grande;
- Comedoria de Mercados - Mercado da Praia Grande, Mercado da Vila Palmeira, Mercado da Cohab.

## II-Conclusão

As ações da SEMAPA estão inseridas em três eixos de atuação – Produção, Inspeção e Comercialização, voltadas para o setor rural, e fazem parte do objetivo geral do Setor Público que é Melhorar a Qualidade de Vida da População. Para o alcance desse objetivo, tem-se criado mecanismos de parcerias e de diálogo produtivo. Busca-se implementar ações e alcançar as metas previstas com diferentes projetos e iniciativas para fortalecer os eixos que atuam para o crescimento do setor agrícola. As informações aqui sintetizadas servem como registro das principais ações executadas.

<b>DIMENSÃO ASSISTÊNCIA SOCIAL – 9 programas</b>
--

**1- PROGRAMA: PROTEÇÃO SOCIAL ESPECIAL**

ÓRGÃO: SEMGOV

**I -Principais Entregas à sociedade:**

- Palestra na UEB Professor José Gonçalves Amaral Raposo, Rua da Estação, s/n, Zona Rural 1, Pedrinhas.
- Panfletagem no Terminal Cohab/Cohatrac, Avenida Jerônimo de Albuquerque, s/n, Cohab Anil I.
- Palestra na Faculdade Anhanguera, Avenida São Luís Rei de França, 32, Turu.
- Panfletagem na Feirinha São Luís, Praça Benedito Leite, Avenida Dom Pedro II, Centro.
- Mesa de diálogo na SEMFAZ, Rua do Egito, 283, Centro.
- Mesa de diálogo no Centro de Referência em Atendimento à Mulher em Situação de Violência (CRAMSV), Av. Prof. Carlos Cunha, 572 – Jaracaty.
- Ação Social com apoio da SEMUS ofertando serviços de saúde como teste rápido, aferição de pressão arterial, acupuntura, orientação para diabéticos, entre outros. Praça Deodoro, Centro.

**II-Conclusão**

A Coordenadoria da Mulher trabalha com outros órgãos da Prefeitura, com setores privados, entidades de classe, sociedade civil, Governo Estadual, Governo Federal e outras instituições trabalhando em rede para articular políticas para as mulheres. O CRAMSV é a porta de entrada para o acolhimento e prestação de serviços psicossocial para as mulheres e crianças que as acompanham quando estão em atendimento. Portanto, o cumprimento das metas estabelecidas representa um grande avanço na proteção da mulher, através de um atendimento humanizado e acolhedor, ofertando um espaço estratégico da Política de enfrentamento à violência de gênero contra as mulheres.

**2 - PROGRAMA: SÃO LUÍS INCLUSIVA**

ÓRGÃO: SEMGOV/ SEMEPED

**I-Principais Entregas à sociedade:**

- Reunião sobre o transporte público com entidades de pessoas com deficiência e mães de crianças com deficiência. Pauta Passe Livre: Novo Sistema de Bilhetagem - 20 Participantes;
- Festival Paraolímpico 2ª Edição - Participaram 70 crianças com deficiência e 17 crianças sem deficiência;
- Formação para alunos Guarda Municipal - 140 Participantes;
- 5º Fórum Municipal da Pessoa com Deficiência - 130 Participantes;
- Reunião sobre a Lei do Cordão de Girassol - 15 Pessoas;



- O Dia Nacional de Luta da Pessoa com Deficiência foi instituído pela Lei nº 11.133/2005 com o objetivo de conscientizar sobre a importância do desenvolvimento de meios de inclusão das pessoas com deficiência na sociedade. Participantes - 50 Pessoas;
- Palestra sobre Capacitismo e a Pessoa com Deficiência no IBRAPP - 20 Pessoas.

## II-Conclusão

A estruturação da Política Municipal da Pessoa com Deficiência envolve as ações de fomento, visando assegurar acessibilidade e maiores oportunidades às pessoas com deficiência. Em vários pontos houve avanço, sobretudo na maior participação da Semeped nas tomadas de decisões e nos ambientes de discussão. Importante também destacar as políticas de prevenção para evitar qualquer forma de discriminação, através de cursos de formação para servidores e para a sociedade em geral. Portanto, as ações da Semeped são de fundamental importância para avançarmos ainda mais na direção da efetivação dos direitos da pessoa com deficiência.

### 3 - PROGRAMA: SEGURANÇA ALIMENTAR

ÓRGÃO: SEMSA

#### I-Principais Entregas à sociedade:

- Dia Mundial da Alimentação, evento realizado na SEMSA - Av. João Pessoa, 16 - Cutim Anil, São Luís - MA, 65040-000;
- Distribuição de 1.353 Cestas Básicas na Jordoá, ACOE, São Luís- CEP: 65065-545;
- Distribuição de 1.000 cestas verde, composta de hortifruti na R. Primeiro de Maio, 111-79 - Aurora, São Luís - MA, 65137-000.

## II-Conclusão

O PAA distribuiu 476.517,31 kg de alimento para 27.302 famílias em situação de vulnerabilidade. O Mesa Farta também contribuiu com 945.000 kg de alimentos (Cestas Básicas e Peixe), beneficiando 209.984 famílias carentes.

### 4 - PROGRAMA: BENEFÍCIOS SOCIOASSISTENCIAIS E TRANSFERÊNCIA DE RENDA

ÓRGÃO: SEMCAS/ FUNDO MUNICIPAL DE ASSISTÊNCIA SOCIAL

#### I-Principais Entregas à sociedade:

- Garantida a concessão de 10.408 (dez mil, quatrocentos e oito) benefícios eventuais (benefício eventual por morte, benefício eventual natalidade e benefício eventual moradia, dentre outros) previstos na Lei Municipal nº 6.340/2018, assim como, fora possibilitado às pessoas em situação de vulnerabilidade;
- Emissão de 1.121 (um mil cento e vinte um) documentos – certidão de nascimento e RG – fruto da parceria com os órgãos competentes;

- Outro resultado significativo deste Programa, refere-se à Gestão do Cadastro Único e do Programa Bolsa Família. O Município de São Luís possui 226.560 famílias cadastradas no Cadastro Único, distribuídas da seguinte forma: 48.272 renda per capita acima de ½ salário mínimo; 139.314 na condição de pobreza e 38.974 na condição de baixa renda. Deste universo, 126.375 (cento e vinte seis mil, trezentos e setenta e cinco) famílias são beneficiárias do Programa de Transferência de Renda Bolsa Família e 44.552 pessoas são beneficiárias do BPC. A Gestão do Cadastro Único do município de São Luís conseguiu uma atualização cadastral de 191.246 (cento e noventa um mil duzentos e quarenta seis) famílias, o que representa 88 % de cadastros atualizados;
- Destaque para a inclusão de 256 novas famílias pertencentes a Grupos Populacionais Tradicionais Específicos no cadúnico, sendo eles: famílias ciganas, extrativista, pescadores artesanais, comunidade de terreiro, ribeirinhas, agricultores familiares, assentados da reforma agrária, beneficiários do PNCF, acampados, catadores de materiais recicláveis e famílias de presos do sistema carcerário. Para o município esse dado expressa a qualidade da gestão no que se refere às competências do ente municipal e garante que as famílias com cadastros atualizados possam acessar quaisquer Programas Federais, incluindo Programa Bolsa Família;
- No âmbito da Gestão do Cadastro Único e do Programa Bolsa Família, a articulação com os serviços socioassistenciais nos territórios tem possibilitado que famílias com benefícios bloqueados por renda, descumprimento das condicionalidades e outros motivos, possam superar tal situação, visto que, o acompanhamento destas pelo Serviço de Proteção e Atendimento Integral à Família – PAIF possibilita às famílias beneficiárias o restabelecimento do direito ao PBF. Assim foram realizadas 29.426 reversões de cancelamento e 89.606 desbloqueios;
- Possibilitou que 3.413 (três mil quatrocentos e treze) pessoas idosas, com renda individual igual ou inferior a dois salários-mínimos e sem meios de comprovação de renda, acesso ao direito à gratuidade das passagens interestaduais por meio da emissão da Carteira de Pessoa Idosa a partir da base de dados do Cadastro Único.

## II- Conclusão

Este Programa é importante à medida que organiza duas ações de grande relevância para a população de São Luís que vive em situação de vulnerabilidade social – pobreza e extrema pobreza. Trata-se de um Programa que perpassa pelo demais Programas finalísticos desenvolvidos por esta SEMCAS, cuja as ações potencializam o conjunto de serviços ofertados pela política de assistência social nos seus diferentes níveis de proteção social básica e especial de média e alta complexidade. Ao mesmo tempo, esse Programa demarca o papel importante do ente municipal na gestão do Cadastro Único e do Programa de Transferência de Renda para garantir que as famílias acessem o direito à redistribuição de renda e a outros programas sociais de base governamental. Paralelo a isso, destaca-se que pela via desse Programa é processado um volume de recursos significativos para o aprimoramento da gestão do Cadastro e do Programa de Transferência de Renda,





que por sua vez, também potencializa as ações de competência da saúde e educação, apoiando no que é necessário para que estas políticas qualifiquem as informações da agenda saúde e frequência escolar, estratégias consideradas de enfrentamento às situações de vulnerabilidade social vivenciada pelas famílias beneficiárias dos Programas de transferência de renda. A alocação desses recursos num Programa específico favorece maior controle destes recursos, inclusive por parte do Conselho Municipal de Assistência Social - CMAS, que dispõe de 3% dos valores repassados para aprimoramento do controle social.

## 5 - PROGRAMA: GESTÃO DO SISTEMA ÚNICO DE ASSISTÊNCIA SOCIAL ÓRGÃO: SEMCAS/ FUNDO MUNICIPAL DE ASSISTÊNCIA SOCIAL

### I-Principais Entregas à sociedade:

- O Programa Gestão do Sistema Único de Assistência Social, se organiza com duas ações: Planejamento e Vigilância Socioassistencial e Educação permanente no SUAS, as quais possibilitam o gerenciamento e a execução dos serviços, programas, projetos e benefícios socioassistenciais por meio de processo coletivo de planejamento, monitoramento com vistas a avaliar a qualidade das entregas destinadas à sociedade e seus resultados na vida das pessoas atendidas e/ou acompanhadas pelos serviços da política e no território, assim como, por meio da educação permanente é possível qualificar a implementação de serviços, programas e projetos socioassistenciais;
- Foram mobilizados gestores e técnicos para avaliação e elaboração dos planos de intervenção nos serviços e nos territórios; realizaram-se o acompanhamento das ações previstas nos planos operativos e o acompanhamento contínuo e sistemático dos dados inseridos em 09 sistemas de informação que proveem dados sobre a rede socioassistencial, sobre os atendimentos realizados, mantendo diálogo permanente com as áreas de Proteção Social Básica, Proteção Social Especial e setores afins, bem como, atualização e disponibilização de novos acessos a 131 servidores para alimentar e/ou consultar os devidos sistemas;
- Ocorreu ainda a coordenação, em âmbito municipal, do processo de preenchimento do Censo SUAS/2023, com a realização de oficinas de alinhamento com as unidades de Proteção Social Básica e Especial de Média e Alta Complexidade, com a participação de técnicos e gestores, seguida da análise e validações das informações inseridas nos 74 formulários do Censo;
- As análises dos dados possibilitaram a produção de 35 documentos entre relatórios, boletins e outros informativos, devidamente socializados junto aos gestores dos serviços para correção e ou redefinição de estratégias; extração de dados para subsidiar o trabalho das equipes nos territórios, sobretudo para a busca ativa de famílias e indivíduos em descumprimento de condicionalidades, com vista ao restabelecimento das condições para permanência no programa de transferência de renda;
- Coordenação da Rede Socioassistencial Privada gerencia 140 organização inseridas no Cadastro Nacional de Entidades da Assistência Social – CNEAS. Com o intuito de potencializar a rede privada, a referida coordenação mapeou 179 organizações da sociedade civil, distribuída em 19 territórios destas, onde 103





estão inseridas no CNEAS, destas 145 organizações solicitaram o certificado de Entidades Benéficas de Assistência Social - CEBAS, dentre as quais 132 foram concessões e 13 renovação;

- A rede socioassistencial privada, 29 organizações tem termo de parceria com a SEMCAS, sendo: 24 de colaboração e 6 de fomento para oferta de serviços e programas socioassistenciais nos territórios nos três níveis de complexidade. Na ação de Educação permanente, 578 pessoas participaram de eventos de formação (563 servidores, 05 conselheiros de direito e 10 conselheiros tutelares);
- Foram realizados 294 eventos totalizando 3.779 horas de cursos, palestras, oficinas, seminários, rodas e conversas. Esses eventos foram ofertados pela SEMCAS, Escola de Governo e Gestão Municipal - EGGEM, e outras organizações. Esse investimento nos servidores, implica no aprimoramento da intervenção juntos às famílias/indivíduos e no território.

## II- Conclusão

A política pública de assistência sob a égide do Sistema Único de Assistência Social – SUAS, não pode prescindir do conjunto de ferramentas básicas da gestão pública: planejamento monitoramento, avaliação e habilidades técnicas para o exercício dessas dimensões inerente à execução dessa política. Portanto, a produção de informações qualificadas e a produção/elaboração de documentos norteadores da política, a exemplo de planos, normativas, legislações, diagnósticos relatórios e publicações de natureza diversa, são necessárias para subsidiar tomadas de decisões, redimensionar ações /estratégias e contribuir no processo de aprimoramento do Sistema Único de Assistência Social em nível local.

O arsenal de informações produzidas e socializadas, somado à formação continuada dos trabalhadores do SUAS, permite traçar ações e estratégias para prevenção e para redução de agravos, objetivando sempre o fortalecimento da função de proteção social do SUAS. Desta forma este Programa sintetiza as funções do Sistema Único de Assistência Social de proteção, defesa de direitos e vigilância socioassistencial.

## 6 - PROGRAMA: PROTEÇÃO SOCIAL BÁSICA

ÓRGÃO: SEMCAS/ FUNDO MUNICIPAL DA ASSISTÊNCIA SOCIAL

### I- Principais Entregas à sociedade:

- As ações desse programa foram ofertadas nos 20 Centros de Referência de Assistência Social – CRAS e nas 21 Organizações da Sociedade Civil que compõem a Rede Socioassistencial Privada. Atendidas 170.304 (cento e setenta mil trezentos e quatro) famílias, das quais 3.043 foram acompanhadas, por meio de visitas domiciliares (5.115);
- Atendimentos particularizados (268.738) e com a realização de 8.946 atividades grupais, entre palestras, oficinas e outras, encaminhamento de 1.185 famílias à rede socioassistencial e a outras políticas públicas, além de concessão 6.355 benefícios eventuais;
- O acompanhamento às famílias do Programa Bolsa família, possibilitou 29.426 reversões de cancelamento e 89.606 desbloqueios do respectivo benefício. As



crianças de 0 a 06 anos e gestantes de 1.863 famílias contaram com apoio do Programa Criança Feliz (PCF) cuja equipe realizou 36.643 visitas domiciliares e foram distribuídos 146 kits de Literacia Família;

- No Serviço de Convivência e Fortalecimento de Vínculos, foram inseridas 1.774 usuários e no Serviço de Proteção Social Básica no Domicílio foram atendidas 248 famílias com pessoas idosas e/ou com deficiência, superando em 24% a meta prevista;
- 1.669 pessoas participaram de ações de inclusão socioproductiva, com atividades ofertadas por meio do Programa Acessuas Trabalho, bem como outras iniciativas: cadastro no Sistema Nacional de Emprego/SINE, Programa Jovem Aprendiz; Centro de Integração Empresa Escola (CIEE) e empresa Potiguar; cursos realizados no ISAMA- Instituto de Assistência e Inclusão Social do Maranhão.

## II- Conclusão

O Programa Proteção Social Básica é o pilar da Política de Assistência Social, visto que visa assegurar a oferta de um conjunto de programas, serviços, projetos e benefícios com vistas a afiançar seguranças sociais para prevenção, proteção e o enfrentamento de situações de vulnerabilidade e risco social. É pela via desse Programa que são executadas ações que permitem a identificação das demandas e potencialidades das famílias e do território, assim como, são desenvolvidas as estratégias do trabalho social, de caráter continuado, fundamentado no respeito à heterogeneidade dos arranjos familiares, aos valores crenças e identidades das famílias e no fortalecimento da cultura do diálogo, no combate a todas as formas de violência, de preconceito, de discriminação e estigmatização nas relações no interior das famílias, contribuindo para o fortalecimento dos vínculos familiares e comunitários, fortalecendo consequentemente, a função protetiva das famílias, observadas e consideradas as potencialidades individuais e coletivas, a cultura local e o desenvolvimento de habilidades e o fortalecimento do trabalho em rede no território. A essencialidade do Programa reside na prevenção de riscos sociais, decorrente das vulnerabilidades vivenciadas pelas famílias no território, utilizando-se da busca ativa como estratégia para identificação dessas famílias, com a finalidade de prevenir a ruptura de vínculos, promover seu acesso e usufruto de direitos e contribuir na melhoria da qualidade de vida. É neste programa que se organiza uma rede de serviços socioassistenciais no território, próximo às famílias, em cumprimento à diretriz da descentralização das ações da política e observância da matricialidade sociofamiliar – voltadas ao cuidado dos membros da família, com particular atenção àqueles que demandam maior atenção e proteção da família - crianças, pessoas idosas e/ou com deficiência – com foco na orientação e informações sobre questões relativas à primeira infância, a adolescência, a juventude e ao envelhecimento e deficiências a fim de promover espaços de troca de experiência, pautadas na valorização das relações inter-geracionais, reconhecimento das dificuldades e possibilidades no interior das próprias famílias e no território, como forma de enfrentamento às situações de exclusão e vulnerabilidade vivenciadas no interior das famílias.

## 7 - PROGRAMA: PROTEÇÃO SOCIAL ESPECIAL





ÓRGÃO: SEMCAS/FUNDO MUNICIPAL DE ASSISTÊNCIA SOCIAL

**I-Principais Entregas à sociedade:**

- Neste Programa foram acompanhadas em média 464 famílias/indivíduos com vivência de violação de direitos pelo PAEFI. 2.645 atendimentos individualizados, 951 visitas domiciliares; 30 atividades grupais, 125 visitas institucionais. No Serviço Especializado em Abordagem Social, foram realizadas 3.185 abordagens, destes 841 abordagens efetivadas. Deste universo, foram identificadas 438 novas pessoas em situação de rua e a presença de 30 migrantes Venezuelanos. Encaminhadas 430 pessoas à rede socioassistencial e de outras políticas públicas; realizadas 24 ações planejadas e executadas com parcerias. Participação em 33 ações de combate ao trabalho infantil em parceria com os órgãos do SGD;
- No Serviço de Proteção Social Especial a Adolescentes em Cumprimento de MSE em meio aberto, foram acompanhados 144 adolescentes e jovens com oferta de profissionalização pelo Programa Jovem Aprendiz e reinserção ou permanência na escola. Encaminhados 199 adolescentes para outras políticas públicas, apoio a profissionalização e inserção no mercado de trabalho de 15 adolescentes e jovens e reinserção ou permanência na escola de 33 usuários, 1.144 atendimentos realizados, 329 visitas domiciliares, 237 visitas institucionais, 1.822 contatos telefônicos, 63 atividades em grupos, e 99 estudos de casos;
- No Serviço de Proteção Social Especial para Pessoas com Deficiência e Idosas, foram acompanhadas 103 pessoas – pessoas com Deficiência ou Idosa e Familiar/Cuidador, com a seguinte distribuição: Centro-Dia Adulto e Centro-Dia Infantil – 81 pessoas com deficiência e 77 familiar/cuidador e nos CREAS – 20 usuários e 19 cuidadores;
- O Serviço Especializado para Pessoas em Situação de Rua é ofertado em 02 unidades – Centro Pop Centro e Centro Pop Cohab. Atendidas 1.788 pessoas que vivem e dormem nas ruas 1.231 no Centro Pop Centro e 557 no Centro Pop Cohab/Anil, com atendimentos individuais 2.895 e 1.254 encaminhamentos, tendo cerca de 86% de demandas atendidas;
- Foram acompanhadas 598 famílias e indivíduos, realizadas 19 visitas domiciliares, realizados 20 eventos coletivos com usuários. Houve a garantia de documentação civil para 473 pessoas e concedido 47 benefícios eventuais, 144 foram inseridas no CadÚnico e 122 tiveram seus cadastros atualizados, ofertadas 200 refeições/dia (almoço e jantar) nos Restaurantes Populares e nos Centros Pop's, 210 cafés/dia, 200 quentinhas/dia nos sábados, domingos e feriados, 88 espaços para guarda de pertence e 100% dos usuários realizaram atividades de higiene e banho regularmente;
- O principal resultado foi o desligamento de 74 pessoas do Serviço em razão da superação da vivência em rua, por autonomia financeira, recambio e/ou reinserção familiar;
- Quanto as Ações Estratégicas do Programa de Erradicação do Trabalho Infantil – AEPETI, foram realizadas uma média de 11 ações que se desdobraram em 117



- atividades entre elas: campanhas, panfletagens, palestras, oficinas, rodas de conversas voltadas para crianças, adolescentes, famílias e a sociedade em geral;
- Nas unidades de acolhimento de execução direta e indireta foram acolhidas 516 pessoas garantindo-se a proteção integral desses indivíduos e/ou famílias, sendo 511 pessoas acolhidas em Acolhimento Institucional e 05 em Família Acolhedora, destas 102 foram reinseridas na família de origem e 84 tiveram seus vínculos familiares e comunitários reestabelecidos, representando 41% das pessoas acolhidas com vínculos restabelecidos;
  - Foram encaminhadas 133 pessoas/famílias para acessarem benefícios, serviços e programas socioassistenciais e demais políticas públicas; 184 acolhidos e familiares foram encaminhados e atendidos pela rede de saúde; 13 pessoas/famílias inseridas em atividades de geração de renda e cursos de formação profissional. Realizadas 435 atividades de lazer, 9.371 atendimentos individuais, 214 visitas aos acolhidos aos familiares na perspectiva de resgatar os vínculos familiares e/ou a reinserção familiar.

## II- Conclusão

O Programa de Proteção Social Especial se faz necessário porque organiza um conjunto de serviços instituídos na Política de Assistência Social voltados para o enfrentamento das situações de risco social e pessoal por ocorrência de maus-tratos, violência física, negligência, abandono, abuso e exploração sexual, uso de substâncias psicoativas, cumprimento de medidas socioeducativas, situação de rua, afastamento do convívio familiar em razão de medidas protetivas, trabalho infantil e outras formas de violação de direitos em decorrência da orientação sexual, religiosa, raça e etnia, dentre outras.

O atendimento à população por esse Programa, requer intervenções qualificadas, singularizadas, considerando o contexto familiar dos indivíduos e a complexidade das situações vivenciadas no interior das famílias ou no território.

É pela via deste Programa que é garantida a proteção integral a famílias e indivíduos com direitos violados e vínculos familiares e comunitários frágeis e/ou rompidos, com adoção de estratégias de atenção sociofamiliar na perspectiva de reestruturação do grupo familiar e a elaboração de novas referências morais e efetivas no sentido de fortalecê-las nas suas funções de proteção, auto-organização e desenvolvimento da autonomia, além de incorporar ações que estejam voltadas a dar publicidade e enfrentamento às violações de direitos, a exemplo das ações estratégicas do Programa de Erradicação do Trabalho Infantil.

Desta forma, manter esse Programa no escopo da PPA é importante e necessário, visto que agrega todos os serviços que estão voltados à mesma finalidade, enfrentamento às violações de direitos.

### 8 - PROGRAMA: DIREITO DA PESSOA IDOSA

ÓRGÃO: SEMCAS/ FUNDO MUNICIPAL DOS DIREITOS DA PESSOA IDOSA

#### I-Principais Entregas à sociedade

- Projeto Melhor Idade - Centro Comunitário Cultural e Eclesial de Vila Passos, Rua Padre Anchieta, 304 - Vila Passos



- Projeto Melhor Idade em Ação - Centro Educacional e Social São José Operário, Avenida Divina Providência, nº100 - Cidade Operária.
- Projeto Longe Viver - Lar Calábria, Avenida Divina Providência, nº100 - Cidade Operária.

## II-Conclusão:

Conclui-se que até o momento (os projetos estão em andamento até novembro de 2024) que os projetos estão cumprindo a execução das metas propostas. O Projeto Melhor Idade beneficia diretamente 70 idosos em diversas situações de vulnerabilidades, envolve idosos que participam do grupo de moradores da Vila Passos e bairros vizinhos (Centro, Liberdade, Bairro de Fátima, Areinha, Lira, Belira, Monte Castelo) e de outras comunidades de baixa renda de São Luís. Apresenta como objetivo a promoção da inclusão social de idosos por meio de ações culturais, esportivas, lazer, digital e empreendedoras. Já o Projeto Melhor Idade em Ação atende 120 pessoas idosas a partir de 60 anos do território da cidade operária e áreas adjacentes do município de São Luís, cuja finalidade é ofertar um serviço de convivência comunitária e maiores opções de atividades que possibilitem a qualidade de vida e longevidade de seus usuários. E o Projeto Longe Viver atende 140 pessoas idosas a partir de 60 anos, prioritariamente, os residentes das Instituições de Longa Permanência para Idosos do Município de São Luís, cuja finalidade é a promoção da qualidade de vida e participação comunitária. Dessa forma, o FMDPI tem garantido o desenvolvimento de ações que visam o desenvolvimento e a execução da política da pessoa idosa.

## 9 - PROGRAMA: GARANTIA DOS DIREITOS HUMANOS DA CRIANÇA E DO ADOLESCENTE

### ÓRGÃO: SEMCAS/FUNDO MUNICIPAL DOS DIREITOS DAS CRIANÇAS E DOS ADOLESCENTES

#### I-Principais entregas à sociedade

- Financiamento de 23 projetos sociais complementares de promoção, proteção, defesa e atendimento diretos dos direitos de crianças e adolescente, em conformidade aos Planos e Leis municipais existentes, no período de doze meses.
- Atendimento direto a 3.310 crianças e adolescentes, em diversas situações como: situação de Rua, trabalho Infantil, crianças vítimas de abuso e exploração sexual;
- Incentivo ao protagonismo juvenil, crianças e adolescentes com deficiência, combate e prevenção às drogas, apoio às ações complementares de saúde, educação, esporte e ao lazer, cultura. Projetos executados em ações conjuntas para melhoria de vida de crianças e adolescentes em situação de risco social.

## II-Conclusão

O apoio aos Projetos sociais corresponde a ação prioritária do FMDCA, necessário uma maior agilidade nos trâmites administrativos para formalização de termo de parceria com as instituições. A efetivação dos repasses do Tesouro aplicação da





fonte 119 provenientes da arrecadação dos 10% do Imposto de Renda dos Servidores Municipais ao FMDCA para apoiar um maior número de projetos e consequentemente atender um maior número de crianças e adolescentes.

## DIMENSÃO PREVIDÊNCIA – 1 programa

### 1 - PROGRAMA: PREVIDÊNCIA DOS SERVIDORES

ÓRGÃO: IPAM

#### **I-Principais Entregas à sociedade:**

- Atendimento Aposentados e Pensionistas - Visando garantir uma gestão que envolve conceitos multidisciplinares dos recursos administrado pelo IPAM, exigindo dos agentes públicos envolvidos no seu cotidiano, o conhecimento de ferramentas de diversos ramos de atuação, além de permanente atualização.
- Disponibiliza aos seus servidores uma série de itens de ordem administrativa e sobre sua gestão de investimentos. R. do Sol, 265 - Centro, São Luís - MA, 65020-589

#### **II-Conclusão**

Conclui-se que o IPAM vem adotando ferramentas de transparência aos servidores quanto a gestão previdenciária por meio dos informes relatados nas reuniões com os conselheiros do instituto.

## DIMENSÃO SAÚDE – 8 programas

### 1 -PROGRAMA: INFRAESTRUTURA URBANA

ÓRGÃO: SEMOSP

#### **I-Principais Entregas à sociedade:**

- Programa de iluminação pública São Luís no LED nos bairros Coroadinho e Res. João do Vale (Anil);
- Programa de iluminação pública São Luís no LED nos bairros Fé em Deus, Cidade Olímpica e Camboa;
- Manutenção da Praça do Folclore Valdelino Cécio, localizada na esquina da Rua do Giz com a Rua João Vital de Matos, no Centro Histórico de São Luís-MA;
- Ponto Limpo da Quarto Centenário, localizado na Avenida dos Franceses;
- Programa Trânsito Livre, com execução de serviços de intervenção viária na rotatória próxima ao Shopping do Automóvel, na avenida dos Holandeses (Quintas do Calhau);
- Programa Trânsito Livre, com execução de serviços de intervenção viária na rotatória ao Golden Shopping (avenida dos Holandeses e avenida Avicênia);
- Serviços de drenagem profunda e superficial, alargamento de vias e pavimentação nas Ruas 22 e 26 do Bairro Bequimão e na Rua da Paz, no Bairro Pedra Caída;
- Programa Asfalto Novo nas ruas e avenidas dos bairros Tajaçuaba, Cidade Olímpica, Residencial Luiz Bacelar, Jardim América, São Cristóvão, Santa Bárbara, Monte das Oliveiras (Vila Embratel), Rua da Delegacia (São Raimundo),





Rua do Abacate (Res. São Jerônimo), Jambeiro, Cohab Anil I, Rua Moacir Torres (Vila Apaco), Vila Itamar, Maracanã, Santo Antônio, Amendoeiras e Morada do Sol, Alemanha, Areinha e Filipino;

- Obras de contenção no Recanto Santos Dumont (Cohab Anil), Alto do Pinho (Anil), Rua da Palestina (Fumacê); e
- Limpeza de canais e manutenção de galerias nos bairros do Rio Jaguarema (Anil), Res. Nestor, Rio Das Bicas (Coroadinho), Ruas 38 e 19 (Jd. São Cristóvão).

## II- Conclusão

Com a contribuição de recursos provenientes de Superávit Financeiro no recurso próprio, conseguimos executar melhorias como serviços como os de intervenções no trânsito feitas no retorno do Golden Shopping e próximo ao Shopping do Automóvel, de pavimentação, drenagens profunda e superficial em diversas vias urbanas da Cidade de São Luís- MA contribuindo para melhorar a trafegabilidade. Também houve a troca de milhares de lâmpadas comuns por Led, tornando as vias mais iluminadas e seguras.

2 – Programa: Atenção Primária à Saúde - APS

ÓRGÃO: SEMUS

### I- Principais Entregas à sociedade:

- Inauguração do novo centro de Saúde Vila Itamar - R. Dois, 373 - Vila Itamar, São Luís - MA, 65090-044;
- Reforma Unidade de saúde da família Coqueiro - Avenida Coqueiro, 01. Coqueiro;
- Entrega do novo Centro de Saúde João de Deus - Parque Universitario, São Luís - MA, 65059-680;
- Inauguração do novo Centro de Saúde Salomão Fiquene- Av. Contorno Leste Oeste, S/N - Cohatrac II, São Luís - MA, 65053-770;
- Reforma e entrega do Centro de Saúde Radional - R. G - Radional, São Luís - MA, 65047-550;
- Reforma do Centro de Saúde Yves Parga - RUA PRINCIPAL BR 135, S/N. VILA MARANHAO CEP:65095-000;
- Reforma da Clínica da Família do Centro - R. P nº 921- Centro, São Luís - MA, 65020-251;
- Campanha de conscientização sobre saúde do homem - Av. Alexandre de Moura, s/n - Centro, São Luís - MA, 65025-470;
- Campanha de conscientização sobre câncer de mama - Av. dos portugueses, s/n - Anjo da Guarda, CEP 65080-805, CNPJ: 05.760.293/0013-62;
- Campanha de prevenção ao suicídio - Ambulatório Farina Rua 3 quadra 17 nº05- Filipino CEP: 65043-090; Ambulatório Clodomir Pinheiro Costa Próximo ao Número 1, Quadra B, R. Palestina, S/N - Anjo da Guarda, São Luís - MA, 65085-235; CAPS AD Av. Getúlio Vargas - Monte Castelo, São Luís - MA, 65025-000 ; CAPSi Rua H, nº05, quadra F- Jardim Atlântico- Turu; CAPS II R. Dois, 225 - Olho D'agua, São Luís - MA, 65067-369;



- Ação Comunitária de Saúde “Casa do Bairro”- Rua da Palma , 415 Desterro CEP:65010-440;
- Ações de combate ao Diabetes Mellitus no Parque do Bom Menino. Av. Alexandre de Moura, s/n - Centro, São Luís - MA, CEP:65025-470;
- Implantação de novo consultório odontológico no Centro de Saúde Vila Nova-Praça Raimundo de Sousa Gomes, s/n, Vila Nova;
- Implantação de novo consultório odontológico na Clínica da família Morada do Sol - Rua 10, s/n, Morada do Sol, Maracanã;
- Implantação de novo consultório odontológico no Centro de Saúde do Ipase - Rua Manoel Bandeira, 02, Ipase;
- Implantação de novo consultório odontológico no Centro de Saúde Santa Bárbara - Rua Principal, 180, Santa Bárbara;
- Implantação de novo consultório odontológico na Unidade de Saúde da Família São Francisco - Rua Paparaúbas, Lote 31, QD 13, s/n, São Francisco;
- Intensificação das ações do Programa Saúde na Escola, que alcançou mais de 31 mil crianças no primeiro quadrimestre - “Secretaria Municipal de Saúde de São Luís, Rua Deputado Raimundo Vieira da Silva, N° 2000, CEP:, 65.025 - Centro, São Luís - MA;
- Realização da campanha municipal de incentivo à amamentação - Av. Alexandre de Moura, s/n - Centro, São Luís - MA, 65025-470

## II – Conclusão

A cobertura da Atenção Primária à Saúde teve um aumento, possibilitando mais acesso da população aos serviços básicos de saúde, além da oferta de novos serviços, como a implantação, em algumas unidades, de salas de coleta de exames laboratoriais, triagem neonatal (testes do pezinho, da orelhinha e da linguinha), exames de ultrassonografia, inserção do dispositivo intrauterino, entre outros. Somando-se a isto, para o alcance das metas, há um esforço da gestão municipal na melhoria do processo de trabalho dos profissionais, através de capacitações e construção de fluxos e notas técnicas que norteiam o serviço. No entanto, percebe-se a necessidade da implantação de novas equipes de ESF, ESB e do aumento do número de UBS, para que toda a população do município seja assistida de forma igualitária. Importante lembrar que, no âmbito do SUS, as responsabilidades são compartilhadas de forma tripartite, entre a União, os estados e os municípios.

### 3 - PROGRAMA: ASSISTÊNCIA FARMACÊUTICA ÓRGÃO: SEMUS

#### I-Principais Entregas à sociedade:

- Abastecimento das unidades de saúde com medicamentos e insumos à sua manutenção. Secretaria Municipal de Saúde de São Luís - Rua Deputado Raimundo Vieira da Silva, N° 2000, CEP:, 65.025 - Centro, São Luís - MA;

## II – Conclusão

A ação “abastecer as Farmácias Básicas da Rede Municipal de Saúde com Medicamentos Essenciais” teve uma quantidade inicialmente programada de



9.033.976 unidades de medicamentos para distribuição. No entanto, alcançou um total de 6.714.095 unidades, revelando que o programa foi implementado parcialmente, mas de maneira satisfatória no ano de 2023. É crucial destacar que, apesar de não atingir a quantidade inicialmente planejada, houve um aumento exponencial em comparação aos anos anteriores. Esse aumento evidencia um cenário positivo e promissor. A progressiva melhoria sugere avanços significativos no fornecimento de medicamentos essenciais, indicando o impacto positivo do programa na disponibilidade desses itens nas Farmácias Básicas da Rede Municipal de Saúde.

Todos os esforços estão sendo concentrados na melhoria dos quantitativos estabelecidos, ressaltando que a colaboração entre os setores e a Central Permanente de Licitação é o foco principal para o desenvolvimento e sucesso nos processos de aquisição. A busca pela otimização desses processos é fundamental para assegurar um abastecimento mais eficiente e atender às demandas da comunidade.

#### 4 - PROGRAMA: INVESTIMENTOS NA REDE DE ATENÇÃO À SAÚDE

ÓRGÃO: SEMUS

##### I-Principais Entregas à sociedade:

- Construção do Novo Hospital da Criança - Avenida dos Franceses, s/n – Alemanha, CEP 65010-904;
- Inauguração do Centro de Especialidades Médicas Itaqui Bacanga - Av. dos Portugueses, S/N – Vila Izabel, CEP 65099-110.

##### II – Conclusão

O programa superou as expectativas para o ano de 2023, com resultados que puderam refletir uma gestão eficaz de recursos, atendendo às necessidades da população por meio de entregas estratégicas para a ampliação da oferta de ações e serviços de saúde.

#### 5 - PROGRAMA: ATENÇÃO À SAÚDE DE MÉDIA E ALTA COMPLEXIDADE

ÓRGÃO: SEMUS

##### I-Principais Entregas à sociedade:

- Realização de ação Dia D em alusão ao março lilás no Hospital da Mulher - prevenção do câncer colo uterino. Av. dos Portugueses, s/n – Anjo da Guarda, CEP 65080-805;
- Entrega do novo aparelho de tomografia no Hospital Socorrão I - R. do Passeio, 600 - Centro;
- Realização da primeira Trombólise no Acidente Vascular Cerebral no Hospital Socorrão I - R. do Passeio, 600 – Centro;
- Reforma de ampliação do Hospital Municipal Dr. Clementino Moura - Socorrão II - R. Santa Helena, 3685 - Cidade Operária, São Luís - MA, CEP: 65058-442;
- Inauguração do Ambulatório de Saúde Mental - Av. dos Portugueses, S/N – Vila Izabel, CEP 65099-110;



- Reforma de ampliação da Unidade Mista Itaqui Bacanga - Av. dos Portugueses, S/N – Vila Izabel, CEP 65099-110;
- Inauguração Centro de Atenção Psicossocial - CAPS III - Rua das Agulhas Negras, quadra 06, número 11, Calhau. CEP:65071-640;
- Ampliação da frota de ambulâncias do Samu e realização de treinamentos. SERVIÇO DE ATENDIMENTO MÓVEL DE URGÊNCIA SAMU 192 - Av. João Pessoa nº. 402 – Sítio Leal – Filipinho CEP:65067-353;
- Entrega de filtros e adesivos para pacientes laringectomizados “Coordenação de Atenção à Saúde da Pessoa com Deficiência” - Martinus Hoyer, 4 - Sítio Leal, São Luís - MA, 65042-681;
- Mutirão de cirurgias de reversão para pacientes com ostomia - Av. dos portugueses, s/n – Anjo da Guarda, CEP 65080-805;
- Implantação do primeiro polo de Estomia no Ambulatório de Especialidades Médicas Paulo Ramos - R. do Passeio - Centro, São Luís - MA, 65015-580;
- Mutirão de emissão do laudo de deficiência física “Coordenação de Atenção à Saúde da Pessoa com Deficiência” - Martinus Hoyer, 4 - Sítio Leal, São Luís - MA, 65042-681;
- Realização do Mutirão de Espirometria Av. Alexandre de Moura, s/n - Centro, São Luís - MA, 65025-470;
- Treinamento de profissionais da Educação e da Saúde em primeiros socorros pelas equipes do SAMU - Av. Camboa, 2008 - Camboa, São Luís - MA, 65020-260;
- Implantação do Teletroke, tecnologia que facilita o tratamento do AVC. - Hospital Municipal Djalma Marques (Socorrão I) R. do Passeio, 600 - Centro, São Luís - MA CEP 65015-370, Hospital Clementino Moura (Socorrão II) - R. Santa Helena, 3685 - Cidade Operária, São Luís - MA, CEP: 65058-442.

## II – Conclusão

O Programa Atenção à Saúde de Média e Alta Complexidade conseguiu alcançar as metas propostas por 4 das 7 ações estabelecidas, embora os dados de dezembro ainda se encontrem em fase de apuração. Assim, é possível considerar que as ações de saúde nessa esfera estão sendo desenvolvidas com maestria em áreas como Consultas Especializadas, Exames Laboratoriais, atendimentos Ambulatórios Especializados na Rede de Atenção Psicossocial, Procedimentos com Finalidade Diagnóstica Realizados pela Rede conveniada e Contratada, e que esforços devem ser direcionados à melhoria dos resultados das demais.

Considera-se que as ações Realizar Atendimento às Pessoas com Deficiência e atendimentos realizados pela equipe do melhor em casa, poderão ter suas metas alcançadas em futuras avaliações por meio da ênfase do acompanhamento dos sistemas de informação, com qualificação dos registros dos dados de atendimento. Por outro lado, a ação, realizar ações de manutenção do Samu teve sua meta não alcançada em virtude a melhoria dos serviços voltados à prevenção de agravos.

6 - PROGRAMA: VIGILÂNCIA EM SAÚDE  
ÓRGÃO: SEMUS

**I-Principais Entregas à sociedade:**



- Início da aplicação da primeira dose de reforço contra a Covid em crianças - Em todas as unidades de saúde com sala de vacina, totalizando 64 unidades e mais o Shopping São Luís;
- Início da aplicação da segunda dose de reforço com a vacina Bivalente - Em todas as unidades de saúde com sala de vacina, totalizando 64 unidades e mais o Shopping São Luís;
- Realização da campanha municipal de vacinação contra a Influenza - Em todas as unidades de saúde com sala de vacina, totalizando 64 unidades e mais o Shopping São Luís;
- Realização da campanha municipal de multivacinação - Em todas as unidades de saúde com sala de vacina, totalizando 64 unidades e mais o Shopping São Luís;
- Ação de vacinação para população remanescente do Quilombo Urbano da Liberdade - Centro de Saúde Liberdade - Rua Machado de Assis - Monte Castelo - Esquina com a Av. Luiz Rocha; Associação dos Remanescentes Quilombolas Urbano - 2ª Tv. Nossa Senhora das Graças, nº 28 - Liberdade; Igreja Nossa Senhora Aparecida - Rua Formosa, S/N - Monte Castelo; CRAS - Centro - Rua Oswaldo Cruz – Centro;
- Ações de combate ao Aedes aegypti - Abrangência em todos os 9 distritos sanitários de São Luís;
- Dia D de combate ao Aedes Aegypti - Praça do Pantheon, Tv. do Galpão - Centro, São Luís - MA, 65000-000;
- Intensificação de ações de prevenção às Hepatites Virais em alusão ao Julho Amarelo – “SVES” - Superintendência De Vigilância Epidemiológica e Sanitária de São Luís - Av. dos Franceses, s/nº - Alemanha, São Luís - MA, 65000-000;
- Formação de mais de 200 Agentes Comunitários de Saúde e Agentes de Endemias “SVES” - Superintendência De Vigilância Epidemiológica e Sanitária de São Luís- Av. dos Franceses, s/nº - Alemanha, São Luís - MA, 65000-001;
- Campanha de controle e prevenção ao HIV/AIDS - “SVES” - Superintendência De Vigilância Epidemiológica e Sanitária de São Luís- Av. dos Franceses, s/nº - Alemanha, São Luís - MA, 65000-001;
- Capacitação de barraqueiros pela Vigilância Sanitária - “SVES” - Superintendência De Vigilância Epidemiológica e Sanitária de São Luís- Av. dos Franceses, s/nº - Alemanha, São Luís - MA, 65000-001;
- Campanha de vacinação antirrábica - Abrangência em todos os 9 distritos sanitários de São Luís.

## II – Conclusão

Considera-se que o Programa de Vigilância em Saúde obteve um bom desempenho em relação ao alcance das metas programadas para as ações/finalidades, tendo em vista que apenas a ação 2212, que corresponde ao produto Cães e Gatos Imunizados Contra Raiva Anualmente, não obteve um resultado satisfatório. As atividades realizadas por meio das brigadas de vacinação, bem como, a campanha de vacinação antirrábica em massa de cães e gatos foi possível alcançar o quantitativo de 87.679 animais vacinados, correspondendo a meta de 57,39%. Os números alcançados em 2023 ficaram muito próximos do resultado em 2022 (88.417),





obtendo uma homogeneidade em todos os Distritos Sanitários de São Luís. A ação 2208, que diz respeito aos casos de sífilis congênita em relação ao total de casos de sífilis em gestantes, na população, por ser um indicador de redução, ou seja, quanto menor melhor, conseguiu atingir a meta, embora esse valor possa sofrer atualização devido o encerramento dos dados na base nacional que ocorre em maio de 2024. Foram realizadas reuniões com colegiado de maternidade da capital e região metropolitana para reforçar a garantia do protocolo de prevenção vertical da sífilis, no intuito do alcance da meta. As demais ações também atingiram as metas programadas.

No entanto, no que se refere aos indicadores, o resultado ficou abaixo do esperado, levando em conta que houve alcance da meta em apenas 02 (dois) dos 05 (cinco) indicadores relacionados.

## 7 – PROGRAMA: GESTÃO DO TRABALHO E EDUCAÇÃO EM SAÚDE

ÓRGÃO: SEMUS

### I-Principais Entregas à sociedade:

- Capacitação de servidores da Secretaria Municipal de Saúde - Secretaria Municipal de Saúde de São Luís - Rua Deputado Raimundo Vieira da Silva, N° 2000, CEP: 65.025 - Centro, São Luís - MA;

### II – Conclusão

Considerando o Programa Gestão do Trabalho e Educação em Saúde em São Luís no ano 2023, poderemos considerar que 50% do que foi proposto foi alcançado, levando em consideração que temos 02 ações. Precisamos melhorar em alguns aspectos para que essa proposição seja alcançada em sua totalidade promovendo assim a Educação em Saúde.

## 8 - PROGRAMA: URGÊNCIA E EMERGÊNCIA

ÓRGÃO: SEMUS/HOSPITAL MUNICIPAL DJALMA MARQUES

### I-Principais Entregas à sociedade:

- Hospital em pleno funcionamento, com 534.648 atendimentos/procedimentos em diversas especialidades médica e equipe multiprofissional. Segue abaixo, relação das principais entregas a sociedade;
- Implantação das Linhas de Cuidados e em infarto agudo do miocárdio e acidente vascular cerebral;
- Reforma da cozinha e refeitório, bem como aquisição de novos utensílios;
- Aquisição de um tomógrafo, objetivando agilidade no diagnóstico do paciente;
- Aquisição 20(vinte) computadores, com a finalidade de melhorar o atendimento e processos institucionais;
- Aquisição de uma secadora para Unidade de Processamento de Roupas;
- Aquisição de 05(cinco) centrífugas;
- Aquisição 01(um) banho maria;
- Aquisição de roupas hospitalares;





- Aquisição de 01(um) endoscópio;
- Aquisição de 01(uma) chaminé para Unidade de Processamento de Roupas;
- 4.799 profissionais capacitados, para prestar um melhor atendimento.

## II – Conclusão

Mesmo diante do cenário de alta demanda de atendimento de Urgência e Emergência e escassez de recursos humanos e financeiros, atingimos a meta prevista pactuada no PPA 2022/2025 no que se refere à execução física, uma vez que pactuamos 434.542 atendimentos/procedimentos e realizamos 534.648, ou seja, executamos 23,03% a mais em relação ao que fora pactuado. Ressaltamos que o cumprimento das metas ao longo de 2023 foi fruto do esforço conjunto dos servidores, gestores e parceiros da instituição, que nos possibilitou enfrentar os desafios diários advindos da demanda crescente de atendimento de Urgência e Emergência e da complexidade da rede de atenção à saúde, que ainda hoje vivencia a sobrecarga dos serviços de maior complexidade devido à fragilidade da atenção primária.

O Hospital Municipal Djalma Marques – HMDM, como a maioria das unidades de Urgências e Emergências, convive com o drama da Superlotação, porém, através de um compromisso de gestão e com o uso de ferramentas adequadas, favoreceu o cumprimento das metas traçadas. Contudo, destaca-se que, apesar disso, muito ainda há por fazer, para uma melhor qualidade da saúde e segurança do paciente, ficando o compromisso do gestor municipal e dos servidores do HMDM de buscar permanentemente a qualidade.

### DIMENSÃO EDUCAÇÃO – 6 programas

#### 1 - PROGRAMA: EDUCAÇÃO INFANTIL

ÓRGÃO: SEMED/FUNDEB-MDE

#### I-Principais Entregas à sociedade:

- Ampliação do atendimento em creche e pré-escola de período integral, com a entrega de 2 (duas) UEBs padrão FNDE e estão sendo construídas mais 1 (uma) creche tipo I e 3 (três) tipo II, padrão FNDE, e 1 (uma) UEB (Manuela Varela);
- Realização de obras de manutenção preventiva e corretiva nas UEBs de Educação Infantil;
- Baixa taxa de abandono, de 0,06%;
- Oferta de alimentação escolar de qualidade para todas as crianças matriculadas na Educação Infantil;
- Garantia de segurança escolar em todas as UEBs de Educação Infantil mediante serviços de portaria e postos de vigilância;
- Garantia de transporte escolar acessível para atendimento das crianças matriculadas em UEB de Educação Infantil, residentes na zona rural de São Luís;
- Implementação de 05 (cinco) programas na Educação Infantil, a partir da execução de 07 (sete) projetos pedagógicos, que contribuam para a oferta de uma educação de qualidade, bem como para o desenvolvimento integral das crianças



de até 5 anos, matriculadas na Rede, em seus aspectos físico, psicológico, intelectual e social;

- Distribuição de Kits com materiais didáticos-pedagógicos acessíveis para as crianças da Educação Infantil;
- Distribuição de brinquedos recreativos e pedagógicos, jogos didáticos e mobiliário escolar em todas as UEBs de Educação Infantil;
- Oferta de projetos de atenção à saúde na Creche Maria de Jesus Carvalho e formação para implementação da Lei Lucas em parceria com o SAMU;
- Formação continuada ofertada para 100% das professoras lotadas em turmas de creche;
- Valorização dos profissionais do magistério com atuação na Educação Infantil.

## II-Conclusão

É importante pontuar que apesar do percentual de matrículas na educação Infantil não ter aumentado em 2023, houve uma ampliação do número de vagas, inclusive da oferta de educação em tempo integral, com a entrega de duas creches padrão FNDE, mas ainda é necessário buscar estratégias de aprimoramento da busca ativa, bem como construir e ampliar escolas onde há demanda por vagas para que o percentual de matrículas possa ser ampliado em 2024.

Os cinco programas pedagógicos e seus sete projetos foram executados, colaborando para o alcance dos objetivos do Programa Educação Infantil, entretanto, tem-se o desafio de ampliá-los, de forma que todos os programas cheguem em 100% das UEBs;

A Secretaria realizou diversas parcerias que colaboraram para a oferta de uma educação de qualidade, por meio da implementação de ações pedagógicas voltadas a melhoria dos indicadores educacionais da Educação Infantil;

Houve uma ampliação significativa da formação continuada para os profissionais do magistério da Educação Infantil.

## 2 -PROGRAMA: ENSINO FUNDAMENTAL ÓRGÃO: SEMED/FUNDEB-MDE

### I-Principais Entregas à sociedade:

- Reordenamento da Rede Municipal de Ensino com extinção dos espaços Anexos que não atendiam as necessidades dos estudantes de 9 (nove) escolas Polos;
- Garantia da consolidação do Processo de Alfabetização em contexto de letramento aos estudantes do 1º ao 9º ano;
- Continuação da Recomposição Curricular para os estudantes dos Anos Iniciais e Finais com a garantia da aprendizagem adequada para cada ano de escolarização;
- Regulamentação do Programa Correção do Fluxo Escolar e da Aprendizagem;
- Avaliação Educacional processual da Rede de Ensino de São Luís. O Processo Avaliativo da Rede de Ensino de São Luís, ocorre sob duas dimensões: Interno e Externo. O primeiro nas escolas com calendário pré-definido e o segundo, em



parceria com o MEC/INEP(SAEB) e o SEAMA – Sistema de Avaliação do Estado do Maranhão.

## II- Conclusão

Houve melhorias qualitativas na estrutura das escolas com as intervenções de obras de revitalização e recuperação de estruturas afetadas pelo desgaste do tempo;  
Aumento do percentual de matrículas da Rede de Ensino em relação ao ano de 2022;  
Meta alcançada com melhoria e manutenção dos Programas e Projetos com foco nas aprendizagens;

Realização de Simulados voltados aos estudantes de 5º e 9º ano;

Apropriação dos resultados das avaliações internas e externas com subsídios para formulação e reformulação de políticas públicas educacionais;

Realização de todos os Projetos e Programas no Ensino Fundamental – 5 Programas e 18 Projetos.

### 3- PROGRAMA: EDUCAÇÃO DE JOVENS E ADULTOS – EJA

ÓRGÃO: SEMED/FUNDEB-MDE

#### I- Principais Entregas à sociedade:

- Oferta de 4010 matrículas aos estudantes da Modalidade EJA;
- Oferta de alimentação escolar de qualidade para todos os estudantes matriculados na EJA;
- Ampliação do atendimento de transporte escolar acessível de 139 para 204 aos estudantes com matrícula na EJA, residentes na Zona Rural de São Luís;
- Ampliação e implementação de 6 (seis) para 7(sete) programas e projetos pedagógicos com ações didático-pedagógicas que contribuiram para a oferta do ensino de qualidade na Rede, com vista a inclusão social dos jovens adultos e idosos que não tiveram acesso, ou não concluíram o Ensino Fundamental na idade própria;
- Alfabetização de 889 jovens, adultos e idosos que não tiveram acesso aos estudos na idade certa, contribuindo assim, para redução do analfabetismo absoluto de São Luís;
- Atendimento a 3.121 estudantes jovens, adultos e idosos, com trabalhos direcionados ao combate do analfabetismo funcional no II segmento de EJA;
- Oferta em tempo integral de educação do campo, qualificando os filhos das famílias de pequenos agricultores na comunidade do Quebra Pote na zona rural de São Luís;
- Ampliação da inclusão de estudantes pacientes, pais ou responsáveis não letrados, em classe hospitalar, para cursar o Ensino Fundamental na modalidade EJA por intermédio de parcerias com o HUUFMA e CENEFROM, atendendo 133 estudantes pacientes de hemodiálise;
- Oferta de cursos de iniciação à qualificação profissional aos estudantes de EJA (agricultura familiar, empreendedorismo, técnicas básicas de serigrafia, auxiliar administrativo e informática básica na prática), com vista a inserção de jovens e adultos no mundo do trabalho;



- Distribuição de 4.010 kits com materiais didáticos pedagógicos acessíveis aos estudantes de Ensino Fundamental-EJA;
- Valorização dos profissionais do magistério com atuação na EJA por meio do abono salarial e pagamento de titulação.

## II-Conclusão

Ainda se faz necessário implementar estratégias Intersetoriais de aprimoramento da busca ativa escolar;

Os programas e projetos pedagógicos foram desenvolvidos de forma muito proveitosa, colaborando para redução do analfabetismo e continuidade dos estudantes aos seus estudos;

Necessidade de ampliar as parcerias com instituições afins que ofertam cursos de iniciação a qualificação profissional de ensino de qualidade, através de implementação de ações pedagógicas voltadas a melhoria dos indicadores educacionais na modalidade EJA.

### 4-PROGRAMA: EDUCAÇÃO ESPECIAL

ÓRGÃO: SEMED/FUNDEB-MDE

#### I-Principais Entregas à sociedade:

- Ampliação e manutenção das matrículas dos estudantes público alvo da Educação Especial em todas as etapas do ensino comum em 2023;
- Implementação de 13 (treze) programas na Educação Especial com ações didático-pedagógicas que contribuirão para a oferta do ensino de qualidade na Rede, com vista ao desenvolvimento físico, psicológico, intelectual e social dos estudantes, público-alvo da Educação Especial;
- Possibilidade de desenvolvimento cognitivo, autonomia, convivência comunitária, socialização e promoção do respeito às diferenças das crianças público alvo da Educação Especial;
- Garantia de acesso, permanência, aprendizagem e socialização, ampliando o alcance da educação na sociedade tanto para as crianças quanto para os jovens e adultos público alvo da Educação Especial;
- Oferta e ampliação em 40% com base no ano anterior do atendimento educacional especializado complementar e suplementar no contra turno da escolarização, através das Salas de Recursos Multifuncionais reformadas, equipadas com mobiliários, equipamentos e tecnologias assistiva;
- Valorização e capacitação dos profissionais do magistério com formações de novas metodologias e tecnologias voltadas para a área de Educação Especial;
- Direito das crianças e dos estudantes público alvo da Educação Especial ao atendimento educacional especializado - AEE, como apoio pedagógico ao atendimento destes no ensino comum;
- Oferta do currículo bilíngue na Escola Municipal Integral Bilíngue Libras/Língua Portuguesa;



- Ações de integrações escolar, familiar e social para os estudantes público alvo da Educação Especial, através de encontros, palestras, atividades lúdicas, passeios e eventos escolares desenvolvidos pelos programas e projetos da Educação Especial.

## II-Conclusão

Houve aumento no percentual de matrículas de estudantes público alvo da Educação Especial, porém deve-se fortalecer as estratégias de busca ativa e manutenção da permanência dos estudantes no ensino comum através de campanhas de sensibilização para esse público alvo.

Os programas e projetos vem sendo executados com base na garantia do desenvolvimento educacional dos estudantes público alvo da Educação Especial, garantindo o direito a educação e atendimento educacional especializado - AEE, como apoio pedagógico ao atendimento destes no ensino comum, na sua inserção no mundo do trabalho e interação com a sociedade, consolidando seus direitos;

A participação dos estudantes público-alvo da Educação Especial em todos os momentos educacionais, como avaliações municipais e nacionais, programas de desenvolvimento educacionais e tecnológicos e ações de interação social, vem sendo cruciais para o crescimento da oferta do ensino de qualidade, por meio da implementação de ações pedagógicas voltadas para Educação Infantil e Ensino Fundamental na modalidade da Educação Especial.

## 5- PROGRAMA: FORMAÇÃO CONTINUADA EM SERVIÇO

ÓRGÃO: SEMED/FUNDEB-MDE

### I-Principais Entregas à sociedade:

- Fortalecimento do Centro Avançado de Apoio a Educação – CAAED, por meio de consolidação da política de formação continuada para os profissionais do magistério;
- Garantia de formação continuada para todas as etapas e modalidades de ensino da Rede, com qualificação de gestores, professores, suporte pedagógico professores e profissionais da educação, possibilitando o desenvolvimento da reflexão do fazer pedagógico e contribuindo para a melhoria da qualidade do ensino e da aprendizagem dos estudantes;
- Oferta de formação continuada voltada às necessidades dos estudantes, considerando os resultados das avaliações diagnósticas aplicadas na Rede.

## II-Conclusão

O alcance a grande maioria das metas estabelecidas foi devido ao compromisso da gestão com a política de formação, bem como em razão do empenho e integração de todos os formadores da Rede, tendo como foco a melhoria do desempenho dos estudantes.

É necessário garantir o planejamento coletivo das ações formativas de maneira articulada entre todos os setores da Secretaria, como forma de assegurar o desenvolvimento pessoal e profissional de todos os profissionais da Rede, para a







melhoria da qualidade de vida, do ensino ofertado e da aprendizagem das crianças, jovens, adultos e idosos.

Viabilizar a ampliação do grupo de formadores para atendimento as áreas específicas, como também estabelecimento de novas parceiras para atender a todos os servidores da Rede, de forma a garantir uma melhora na qualidade do desempenho dos serviços prestados e, conseqüentemente, à qualidade do ensino.

Necessidade de se ampliar o espaço físico para atendimento às demandas formativas, bem como, da construção de uma biblioteca para o alcance dos profissionais da Rede.

## 6 - PROGRAMA: GESTÃO EDUCACIONAL DEMOCRÁTICA E PARTICIPATIVA ÓRGÃO: SEMED/FUNDEB-MDE

### I-Principais Entregas à sociedade:

- Realização da Conferência Municipal de Educação pelo Fórum Permanente de Educação Municipal.
- Garantia do funcionamento dos órgãos colegiados, políticos, administrativos e autônomos, no desempenho de suas funções normativas, consultivas, deliberativas, propositivas, de monitoramento e de fiscalização das instituições de ensino;
- Articulação e desenvolvimento de atividades objetivando mobilizar escola, estudantes, professores e comunidades a desenvolverem práticas sustentáveis no espaço escolar e na comunidade;
- Promoção e acesso a práticas artísticas, culturais e de valorização do patrimônio e do ambiente, com diferentes linguagens artísticas e manifestações culturais ampliando o universo cultural dos estudantes, por meio do Núcleo de Educação e Cultura, do Núcleo de Educação Ambiental e Escola Municipal de Música;
- Convênios firmados com as escolas comunitárias para atendimento às crianças da Educação Infantil e do Ensino Fundamental que não tiveram acesso aos sistemas oficiais de ensino.

### II-Conclusão

O programa proporcionou a construção coletiva da educação pública municipal, mediante a criação de espaços e tempos democráticos, valorizando a saúde, a democratização da arte e da cultura, a parceria com as escolas comunitárias e o fortalecimento do Fórum Permanente de Educação Municipal, dos conselhos de controle social, das entidades representativas da sociedade civil e da inspeção escolar.

## DIMENSÃO HABITAÇÃO – 2 PROGRAMAS

### 1 - PROGRAMA: DESENVOLVIMENTO TERRITORIAL ÓRGÃO: SEMURH

#### I-Principais Entregas à sociedade:







- Em 2023, ao todo foram concedidas 640 emissões de Licenças, Habite-se, Certidões, Remembramentos e Concessões para a população do município de São Luís, através das análises de projetos e fiscalizações ocorridas “in loco” nas regiões solicitadas. Com essas novas informações, foram cadastrados 2.626 imóveis no Sistema Tributário Municipal.
- Realizou-se 6.581 fiscalizações relacionadas a atividade comercial, obras públicas, apreensão de animais, retiradas de placas irregulares, desobstrução de ruas e calçadas, funcionamento de eventos, comercio informal, demolições e desapropriações de terrenos.
- A população de São Luís recebeu 379 títulos do CRF – Cadastro de Regularização Fundiária, sendo 325 REURB-S e 54 REURB-E. Ressaltando que 127 títulos foram para os moradores do Quilombo Urbano do bairro da Liberdade.
- Para a formulação e implementação da política habitacional foram cadastradas 1.321 famílias residentes na ocupação Matança no Bairro Vera Cruz; das palafitas do Bairro Santa Cruz; das palafitas da Portelinha, Vila Jumento e Vila Nova, localizadas no São Francisco-Ilhinha; dos moradores do Edifício Santa Luzia, entre outros, sendo 505 cadastros realizados nos bairros Liberdade e Fabril para a Regularização Fundiária, além de executadas 643 vistorias e registros de moradias.
- Foram realizados 24.399 atendimentos ao público subsidiando os Projetos de implementação habitacional a qual um dos programas desenvolvidos refere-se à entrega dos imóveis do Residencial Mato Grosso que faz parte do Programa de Habilitação do Governo Federal, em parceria com a Prefeitura de São Luís, através da SEMURH. Este programa encontra-se na Etapa de recebimento de documentações dos indicados nos “critérios municipais” do Edital 001/2022, após sorteios realizado pela Prefeitura. O percentual de execução da obra corresponde a 90% concluída (Recurso Federal), e terá como entrega a sociedade 3.000 moradias destinados ao público em geral, pessoas com deficiência, idosos, mulheres chefes de família, pessoas em situação de vulnerabilidade social e aquelas que já moram na área do residencial, previsto para 2024.
- O Plano Municipal de Habitação de Interesse Social teve seu termo de referência finalizado.
- Trânsito Livre: A Semurh integra o Programa Trânsito livre junto a outras secretarias e tem auxiliado na desapropriação de áreas para execução das obras do referido programa.
- Entrega de serviços de obra de instalação de esquadrias e guarda-corpo no prédio da SEMFAZ (localizado a rua do Egito – Centro).
- Entrega de obra de Reforma das Praças Valdelino Cécio e Praça da Faustina em parceria com a FUMPH, através da Lei de Operações Urbanas.
- Entrega da obra de pavimentação parcial e instalação com aquisição de equipamentos de academia, brinquedo e letreiro para Praça Sete Palmeiras, Vila Embratel.
- Aprovação em comissão de operação urbana da realização do Hospital Veterinário no bairro do Anjo da Guarda que está sendo construído parte pela SEMOSP e parte através de obra a ser executada através da empresa Alfa Engenharia LTDA, como pagamento de contrapartida dos processos de operação urbana. A obra teve iniciado em 2023 com previsão de entrega em 2024.



## II – Conclusão

A execução das ações do Programa desenvolveu-se com a ocorrência de alguns percalços durante o ano de 2023. Em algumas atividades referente as ações de moradias construídas tivemos que revisar e reorganizar as documentações para se adequar as exigências dos Programas que a secretaria participa, ocasionando atrasos nos cronogramas do Programa de Habitação. Com isso observou-se a necessidades de revisar o PPA para que as ações de construções abrangessem também as obras de equipamentos urbanos. Além disso, a secretaria desenvolveu projetos arquitetônicos que não estavam previstos nas ações. Observou-se também a necessidade de revisar as metas estabelecidas que retratassem a realidade em que a secretaria se encontra, onde a discrepância das metas estabelecidas se tornou inalcançável devido a alguns fatores negativos (poucos técnicos). Contudo, em relação as ações que tratam de atualização de cadastros, fiscalizações, análise de projetos, emissões de licenças e alvarás e atendimento ao público referente aos Projetos de implementação habitacional conseguiu-se alcançar e até mesmo superar as metas estabelecidas demonstrando eficácia e eficiência no atendimento das demandas recebidas.

### 2 - PROGRAMA: CAMINHOS E MORADAS SÃO LUÍS

ÓRGÃO: SEMISPE

#### I-Principais Entregas à sociedade:

- No exercício/2023 não foram realizados investimentos nas ações deste Programa, pois não houve priorização da ação pela gestão que concentrou esforços na execução dos programas de Cultura, Patrimônio e Turismo e São Luís Inteligente.

## II – Conclusão

Como as ações do Programa vinculadas a Secretaria Municipal de Inovação, Sustentabilidade e Projetos Especiais ainda não foram iniciadas, ficamos impossibilitados de avaliar se o Programa irá atingir aos objetivos a que se propõe.

## DIMENSÃO TRÂNSITO – 2 PROGRAMAS

### 1 -PROGRAMA: TRÂNSITO PARA TODOS

ÓRGÃO: SMTT

#### I-Principais Entregas à sociedade:

- 69.920,00 M<sup>2</sup> pintura de faixas de divisão de fluxo;
- Bordo setas e zebrações = 111 KM de vias sinalizadas;
- 393 faixas para travessia de pedestres sinalizadas;
- 2144 placas de regulamentação /advertência implantadas;
- Interbairros São Bernardos/terminal São Cristóvão – 9,10 KM;
- Mudança do Tráfego na rotatória do Calhau – Golden Shopping;
- A melhoria do Trânsito com a retirada do Retorno do Golden e implantação do cruzamento entre a Av. dos Holandeses e Av. Avicênia resultou no fim dos graves

acidentes que aconteciam na antiga rotatória e traziam insegurança aos moradores e empreendimentos da região;

- A obra consistiu na retirada da rotatória, no estabelecimento de dois cruzamentos semafóricos de dois tempos na Av. dos Holandeses x Av. Avicênia e Av Deputado Luis Eduardo Magalhães e criação de alça de retorno à esquerda livre na Av. Avicênia. Ampliação das faixas de tráfego tanto na Av. dos Holandeses e na Av. Avicênia, implantação de ciclovia e toda a sinalização horizontal e vertical;
- Mudança do Tráfego na rotatória do Quintas do Calhau - Shopping do Automóvel;
- O novo cruzamento viário que substitui a antiga rotatória nas proximidades do Shopping do Automóvel, localizada na Avenida dos Holandeses, Quintas do Calhau. A obra, que integra o programa Trânsito Livre, foi realizada por meio das secretarias municipais de Trânsito e Transportes (SMTT) e SEMOSP. No local, foram realizados serviços de infraestrutura com drenagem, nova pavimentação, paisagismo e iluminação em LED, criação de duas alças de retorno de esquerda livre, uma para quem vai do bairro para o centro e outra para quem vai do centro para o bairro. Foram realocadas paradas de ônibus nos dois sentidos da avenida e criadas baias com espaço adequado para acomodação dos coletivos, melhorando o conforto dos passageiros no embarque e desembarque, além de eliminar congestionamentos que ocorriam anteriormente em frente às paradas;
- No que diz respeito à sinalização, foram instalados um conjunto semafórico com botoeiras para travessia de pedestres em frente ao antigo Supermercado Maciel, garantindo segurança na faixa de pedestres. Além disso, houve uma modificação nas sinalizações viárias verticais e horizontais, bem como de orientação nas vias e acesso nas proximidades do cruzamento;
- 35 Abrigos novos implantados;
- Cruzamentos Semáforos Implantados: Av. Jerônimo de Albuquerque X Av. Um Bequimão (antigo Roque Santeiro); Av. Jerônimo de Albuquerque X em frente ao antigo Educallis Angelim; Avenida dos Holandeses X Avenida Avicênia; Avenida dos Holandeses X Avenida Luiz Eduardo Magalhães; Avenida dos Holandeses X Avenida Daniel de La Touche;
- 230 Novos projetos Elaborados;
- 5786 Novas Credenciais de estacionamento Preferencial;
- 164 ações DE educação para o trânsito, a equipe atingiu a expressiva marca de 164 ações em 2023 superando 2022 que teve um total de 132 ações educativas de trânsito. Nossa Missão é: Fomentar a educação para o trânsito, sensibilizando e instrumentalizando as pessoas para a prática de ações estratégicas que promovam um trânsito seguro e humanizado.

## II – Conclusão

Em 2023 conseguimos avançar na questão da sinalização viária e obras significativas para melhorias do tráfego, dando mais segurança aos pedestres e condutores de veículos.

Precisamos avançar mais com obras de mobilidade urbana voltada para outros modais e evoluir nas tecnologias inteligentes para controle do tráfego automatizado.





## 2 - PROGRAMA: TRANSPORTE URBANO DE QUALIDADE

ÓRGÃO: SMTT

### I-Principais Entregas à sociedade:

- A SMTT através da Sutransp realizou a entrega de 128 veículos novos com ar condicionado e com acessibilidade para o sistema de transportes de São Luís, para melhor atender aos usuários do sistema, com este incremento este ônibus vem para substituir aos veículos acima de 10 anos. E foi retirado do sistema de transporte 200 veículos com idade máxima permitida pela lei 3.430/96;
- A secretaria está reativando o funcionamento dos ares condicionados que estavam desligados desde de 2020 período pandêmico e também lançou o programa embarque seguro nos terminais de integração para evitar assédio, furto e até mesmo acidentes no embarque e desembarque de passageiros. O ano de 2023 a secretaria realizou 2.350 fiscalizações nos pontos finais, através das operações de transportes como: HORA CERTA e ÚLTIMA HORA, que visa vistoriar os ônibus e cumprimento de horários no início e final da operação.
- Implantação do novo sistema de bilhetagem automática possui uma tecnologia 5G, sendo acessível em todas as urbanas e rurais da região metropolitana. O novo sistema permite que os usuários do sistema de transportes coletivo de passageiros da grande Ilha terão acesso ao pagamento da tarifa por meio de QR CODE, cartão de crédito e débito, trazendo comodidade aos passageiros que utilizam o sistema de transporte.

### II – Conclusão

Desta forma, como já expresso entendemos que o Transporte Público de São Luís, após a conclusão do processo de Licitação, receba o mesmo grau de importância das demais políticas públicas conforme previsto na Constituição Federal.

Temos plena consciência de que a mobilidade e acessibilidade de uma cidade serão um dos fatores primordiais para o seu crescimento sustentável como requer uma metrópole, com um nível de qualidade de vida dentro dos padrões atuais que exige a sociedade, com a renovação dos veículos novos com ar condicionado e acessíveis é uma forma de usuários serem transportados com dignidade, assim como a inclusão de uma nova tecnologia aos sistemas para melhor atender o público que depende desse modal como: aperfeiçoamento do aplicativo meu ônibus, telemetria nos terminais e até novo sistema de bilhetagem, portanto uma cidade com transporte de qualidade e seguro e pontual, esta é a meta para sistema de transportes de São Luís.

Conforme disposições na Portaria TCE/MA Nº 1297/2017 e nas Instruções Normativas TCE/MA nº 52 de 25 de outubro de 2017, 65 de 09 de dezembro de 2020 e 77 de 08 de março de 2023, a Exposição Circunstanciada de Governo, relativa ao exercício de 2023, consiste na síntese das ações realizadas pelo Poder Municipal durante o exercício, a qual é acompanhada dos seguintes demonstrativos que serão enviados eletronicamente no Sistema de Prestação de Contas Anual do Tribunal de Contas do Estado do Maranhão (e-PCA):



- a) Evolução e Projeção das Receitas Públicas;
- b) Transferências Voluntárias Celebradas;
- c) Créditos Adicionais do Exercício;
- d) Povoados do Município;
- e) Veículos Utilizados pelo Município;
- f) Adiantamentos Concedidos (suprimentos de Fundos);
- g) Empréstimos Contratados por ARO;
- h) Unidades de Ensino;
- i) Situação dos Alunos na Rede Pública Municipal de Educação;
- j) Estabelecimentos de Saúde;
- k) Evolução da RCL em relação à despesa total com Pessoal;
- l) Beneficiários e Pensionistas;
- m) Gastos com Publicidade;
- n) Requisição de Pagamento do Poder Judiciário;
- o) Tomadas de Contas Especiais Instauradas;
- p) Demandas Judiciais de Relevância Financeira;
- q) Controle da Dívida Ativa do Município (DAM);
- r) Devedores da DAM;
- s) Débitos imputados pelo TCE/MA;
- t) Recomendações e Determinações do TCE/MA;
- u) Declaração de Conformidade do Transporte Escolar;
- v) PPA, LDO e LOA;
- w) Demonstrações Contábeis Aplicadas ao Setor Público (DCASP) e Anexos da Lei 4.320/64;
- x) Certidão de Regularidade Profissional;
- y) Documentos comprobatórios de repasses à Câmara Municipal.

Desse modo encaminho o presente Relatório de **Exposição Circunstanciada de Governo**, elaborado em consonância com as normativas técnicas deste Tribunal de Contas e subsidiado no Relatório e Certificado de auditoria com Parecer do dirigente do Órgão de Controle Interno produzido pela Controladoria Geral do Município, o qual entendemos ser capaz de demonstrar os destaques da Gestão Municipal de São Luís, no exercício de 2023.

São Luís (MA), 05 de fevereiro de 2024

EDUARDO SALIM  
BRAIDE:55068480304

Assinado de forma digital por EDUARDO  
SALIM BRAIDE:55068480304  
Dados: 2024.02.08 16:16:09 -03'00'

EDUARDO SALIM BRAIDE

Prefeito Municipal